

# VISOBATH

THE ULTIMATE GUIDE  
OF BATHROOM

the**VISO**  
concept

the Sustainability  
the Responsibility  
the Materials...

Somos VISOBATH

**Flexibilidad de producción, innovación y compromiso.**

Estamos en constante investigación y desarrollo de nuevos diseños para adaptarnos a todos los estilos de baño y ofrecer una excelente relación calidad-precio.

Aportamos flexibilidad y soluciones ágiles a nuestros clientes, gracias a nuestro equipo de desarrollo de producto, líneas de producción automatizadas y controles de los procesos de producción.

Garantizando la máxima calidad y durabilidad de nuestros productos a través de procesos controlados por auditorías internas y externas.

**Production flexibility, innovation and commitment.**

We are constantly researching and developing new designs to adapt to all bathroom styles and offer excellent value for money. We provide flexibility and agile solutions to our customers, thanks to our product development team, automated production lines and process controls.

We guarantee the maximum quality and durability of our products through processes controlled by internal and external audits.

**Environmentally Positive Manufacturing.**

*Sustainability and concern for the environment are as important as the quality of our products.*

**The same quality with a plus of hygiene.**

*We use antibacterial paint for our lacquered furniture, made with silver ions, which has no harmful effect on health and is effective throughout the unit's whole life.*

**Ecological reflection.**

*Our mirrors are Miralite Pure, an environmentally friendly material with lead-free, water-based, and solvent-free paint, which is more opaque and environmentally friendly and also improves indoor air quality and contributes to the preservation of nature.*

**Conscientious about the future.**

*We are committed to recycling at every stage of the supply chain, ensuring the optimal use of resources and through protocols for the recycling of wood and paints. In addition, our packaging is made from recycled cardboard and, instead of plastic, we use non-woven fabric. A reusable and 100% recyclable material.*

**Our energy.**

*We have 1,280 solar panels to avoid the emission of more than 6,000 tonnes of CO2. This reduction in emissions corresponds to planting more than 12,000 trees or the equivalent of 30 football stadiums.*



VISOBATH  
ES CONSCIENTE,  
SOSTENIBLE Y  
ECO-FRIENDLY

VISOBATH IS CONSCIOUS,  
SUSTAINABLE  
AND ECO-FRIENDLY.



**Fabricación positiva con el Medio Ambiente.**

La sostenibilidad y la preocupación por el medio ambiente son tan importantes como la calidad de nuestros productos.



**Misma calidad con un plus de higiene.**

Utilizamos para nuestros muebles lacados pintura antibacterias, elaborada con iones de plata, sin ningún efecto perjudicial para la salud y efectiva durante toda la vida del mueble.



**Reflejo ecológico.**

Nuestros espejos son Miralite Pure, un material ecológico con pintura a base de agua, libre de plomo y disolvente, más opaco y ecológico, que además, mejora la calidad del aire interior y contribuye a preservar la naturaleza.



**Concienciados por el futuro.**

Estamos comprometidos con el reciclaje en cada etapa de la cadena de suministro, asegurando el uso óptimo de recursos y mediante protocolos para el reciclado de madera y pinturas. Además, nuestros embalajes están compuestos por cartón reciclado y en lugar de plástico, utilizamos tejido sin tejer. Material reutilizable y 100% reciclable.



**Nuestra energía.**

Disponemos de 1.280 paneles solares para evitar la emisión de más de 6.000 toneladas de CO2 al cielo. Esta reducción de emisiones se corresponde con una plantación de más de 12.000 árboles o el equivalente a 30 estadios de fútbol.



we are eco

# VISOBATH *is a feeling*

DISEÑO, CALIDAD Y SOSTENIBILIDAD



## Que el Medio Ambiente no pase de moda.

Reciclar, reducir los residuos, mantener la calidad del aire, implementar políticas empresariales sostenibles, no debería ser una moda. Trabajamos para minimizar nuestro impacto en el medio ambiente a través de procesos productivos y certificados como son FSC y PEFC. Certificaciones Forestales a nivel de internacional que aseguran una sostenibilidad forestal con perspectiva local y que genera beneficio para todos. Todos nuestros productos cumplen con la normativa TSCA-EPA, este reglamento supone un mayor control y reducción de las sustancias tóxicas en los tableros.

## Certificado CE

En Visobath estamos comprometidos con la calidad. Para todos nuestros productos utilizamos materias y componentes procedentes de proveedores certificados y homologados más importantes de Europa. Otorgando a nuestros productos la máxima calidad en la fabricación, acabados y funcionamiento.

## Don't let the environment go out of fashion.

Recycling, reducing waste, maintaining air quality, implementing sustainable business policies, should not be a fad. We work to minimise our impact on the environment through our production processes and certificates such as FSC and PEFC. Forestry certifications at an international level that ensure sustainability with a local perspective and that generates benefits for all. All our products comply with TSCA-EPA regulations, this regulation means greater control and reduction of toxic substances in the boards.

## CE Certified

At Visobath we are committed to offering the highest quality. For all our products we use materials and components from Europe's leading certified and approved suppliers. Giving our products the highest quality in manufacturing, finishing and operation.



KYOTO - 06 / 21



GRANADA - 22 / 35



AQUA - 36 / 47



BOX - 48 / 61



INDICO - 62 / 75



DELTA - 76 / 89



ELEVEN - 90 / 99



NOMAD - 100 / 109  
QUADRO



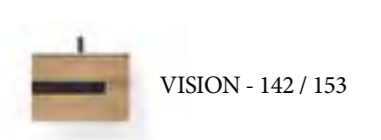
ICON - 110 / 121



ARCO - 122 / 131




BARI - 132 / 141



VISION - 142 / 153



MIDI - 154 / 161



LAGOS - 162 / 165



ACCS - 166 / 183



## *KYOTO*

**Creating a Bathroom  
of inspiration.**

**La creación de un Baño de inspiración.**

Muebles emocionales, la sensación  
de calma y paz en tu espacio vital.

Emotional furniture, the sensation of calm  
and peace in your living space.





77877 MB KYOTO 120 1s quarzo (496 pto)  
76701 Lav IDEA 120 1s 2grf (226 pto)  
88981 Esp Light LED T&A 120x70 (270 pto)







76346 Mb KYOTO 100 2C Avio (435 pto)  
 71062 Tapa Compatech 100 Avio (144 pto)  
 87434 Lav Colors B-ada (181 pto)  
 87215 Esp Liss 90 (81 pto)  
 76669 Apl Voile curvo 90 (70 pto)





76370 Mb KYOTO 80 2C Costa (395 pto)  
 87431 Tapa Colors 80 B-ada (225 pto)  
 70311 Lav Assen (218 pto)  
 87218 Esp Ada LED (177 pto)

## KYOTO

**KYOTO**  
2 Cajones / 2 Drawers



**Costa** 60/80/100/120 cm.

**KYOTO**  
2 Cajones / 2 Drawers



**Ceniza** 60/80/100/120 cm.

**KYOTO**  
Columna / Tall unit



**Costa** 120 x 35 cm.

**KYOTO**  
Columna / Tall unit



**Ceniza** 120 x 35 cm.

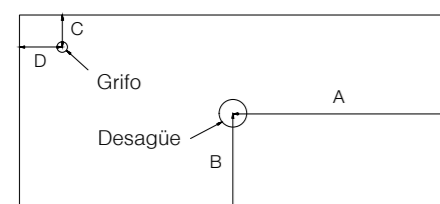
	B-Ada	Cotton	Griggio	Musgo	Avio	Quarzo	Ceniza	Navy	Black	Costa	Valenti	
<b>Mb/Van</b> Prof/Depth 45												<b>P.</b>
<b>60 2C</b>	76324	76329	76334	76339	76344	76349	76354	76359	76364	76369	76374	358
<b>80 2C</b>	76325	76330	76335	76340	76345	76350	76355	76360	76365	76370	76375	395
<b>100 2C</b>	76326	76331	76336	76341	76346	76351	76356	76361	76366	76371	76376	435
<b>100 der/r</b>	76327	76332	76337	76342	76347	76352	76357	76362	76367	76372	76377	435
<b>100 izq/l</b>	76328	76333	76338	76343	76348	76353	76358	76363	76368	76373	76378	435
<b>120 1s</b>	77857	77861	77865	77869	77873	77877	77881	77885	77889	77893	77897	496
<b>120 2s</b>	77858	77862	77866	77870	77874	77878	77882	77886	77890	77894	77898	496
<b>120 der/r</b>	77859	77863	77867	77871	77875	77879	77883	77887	77891	77895	77899	496
<b>120 izq/l</b>	77860	77864	77868	77872	77876	77880	77884	77888	77892	77896	77900	496

	B-Ada	Cotton	Griggio	Musgo	Avio	Quarzo	Ceniza	Navy	Black	Costa	Valenti	
<b>Col/Tall unit</b> Prof/Depth 27												<b>P.</b>
<b>35</b> Reversible. Interior 3 baldas. 3 shelves.	77464	77465	77466	77467	77468	77469	77470	77471	77472	77473	77474	240

	Costa	Valenti	
<b>MDF Hidrófugo</b> MDF Waterproof			<b>P.</b>
<b>Top Idole</b> Prof/Depth 46	<b>cod.</b>	<b>cod.</b>	<b>P.</b>
<b>16</b>	76978	71044	50
<b>80</b>	76980	71045	71
<b>100</b>	76982	71046	95
<b>120</b>	76983	71047	105
<b>a medida</b>	76988	71048	1,3 cm/lineal

	B-Ada	Cotton	Griggio	Musgo	Avio	Quarzo	Ceniza	Navy	Black	
<b>HDF Compatech</b> HDF Compatech										<b>P.</b>
<b>COMPATECH</b> Prof/Depth 46	<b>cod.</b>	<b>cod.</b>	<b>cod.</b>	<b>cod.</b>	<b>cod.</b>	<b>cod.</b>	<b>cod.</b>	<b>cod.</b>	<b>cod.</b>	<b>P.</b>
<b>13</b>	71050	71080	71085	71065	71060	72214	71055	71070	71075	93
<b>80</b>	71051	71081	71086	71066	71061	72215	71056	71071	71076	118
<b>100</b>	71052	71082	71087	71067	71062	72216	71057	71072	71077	144
<b>120</b>	71053	71083	71088	71068	71063	72217	71058	71073	71078	167
<b>a medida</b>	71054	71084	71089	71069	71064	72218	71059	71074	71079	2,0 cm/lineal

	B-Ada	Cotton	Griggio	Musgo	Avio	Quarzo	Ceniza	Navy	Black	
<b>Carga mineral</b> Mineral marble										<b>P.</b>
<b>Top Colors</b> Prof/Depth 46	<b>cod.</b>	<b>cod.</b>	<b>cod.</b>	<b>cod.</b>	<b>cod.</b>	<b>cod.</b>	<b>cod.</b>	<b>cod.</b>	<b>cod.</b>	<b>P.</b>
<b>60</b>	87430	88376	70317	87425	87346	72209	87435	87341	88451	170
<b>80</b>	87431	88377	70318	87426	87421	72210	87436	87342	88453	225
<b>100</b>	87432	88378	70319	87427	87422	72211	87437	87343	88455	280
<b>120</b>	87433	88379	70320	87428	87423	72212	87438	87344	88457	341
<b>a medida</b>	87495	88015	70321	87498	87496	72213	87497	87499	88459	4,0 cm/lineal



Indique las dimensiones y el diámetro del desagüe y del grifo en milímetros.

La empresa no es responsable de la definición incorrecta de las medidas: no se aceptan devoluciones por este motivo.

REALIZACIÓN DE TALADROS P. 29

Kindly provide the dimensions for the holes to be drilled (tap and drain) as per the drawing.

The company shall not accept returns in case of receiving wrong dimensions.

**Lacado Mate**  
Matt lacquered

**Laminado 3D**  
3D laminated

**Soft close**  
Soft-close

**Extracción total**  
Full-extraction drawer

**Cajón metálico**  
Metallic drawer

**Organizador integrado**  
Integrated organiser

## LAVABO / WASHBASIN

**Cerámico / Ceramic**

**FLAT**

	cod.	P.
<b>60</b>	80021	80
<b>80</b>	80022	101
<b>100</b>	80077	135
<b>100 1s. der/r</b>	80096	237
<b>100 1s. izq/l</b>	80097	237
<b>120 1s.</b>	80081	200
<b>120 1s. der/r</b>	80129	298
<b>120 1s. izq/l</b>	80131	298
<b>120 2s.</b>	80047	253

Profundidad de seno / Bowl's depth: 17 cm / Espesor lavabo / Basin's thickness: 1,8 cm / Ancho poza / Bowl's width: 46 cm

**ADA**

	cod.	P.
<b>60</b>	83804	89
<b>80</b>	83805	110
<b>100</b>	83806	158
<b>120 1s.</b>	83807	226
<b>120 2s.</b>	83808	268

Profundidad de seno / Bowl's depth: 17,4 cm / Espesor lavabo / Basin's thickness: 1,6 cm

**IDEA**


	cod.	P.
<b>60</b>	76697	89
<b>80</b>	76698	110
<b>100</b>	76699	158
<b>120 1s.</b>	76700	226
<b>120 1s. 2gr.</b>	76701	226

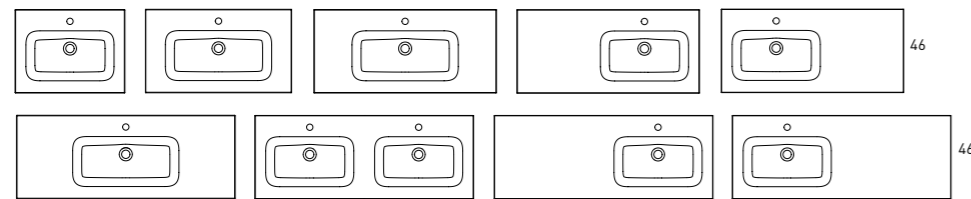
Profundidad de seno / Bowl's depth: 13,8 cm / Espesor lavabo / Basin's thickness: 1,7 cm

**LILA**

	cod.	P.
<b>60</b>	73517	179
<b>80</b>	73518	205
<b>100</b>	73519	245
<b>120 1s.</b>	73520	347
<b>120 1s. 2gr.</b>	76020	347
<b>120 2s.</b>	73521	356

Profundidad de seno / Bowl's depth: 14,6 cm / Espesor lavabo / Basin's thickness: 12 cm · Elementos de fijación incluidos / Fixings included

 Carga mineral / Mineral marble



Profundidad de seno / Bowl's depth: 14,3 cm / Espesor lavabo / Basin's thickness: 1.5 cm /  
Ancho poza / Bowl's width: 48 cm / Ancho poza / Bowl's width: 58 cm

HASVIK	cod.	P.
60	81678	181
80	81679	222
100	81680	252
100 der/r	81681	252
100 izq/l	81682	252
120 1s.	81683	279
120 2s	81684	347
120 1s. der/r	84538	325
120 1s. izq/l	84537	325


Para conjunto de mueble 2x60cm  
For a 2x60cm vanities set

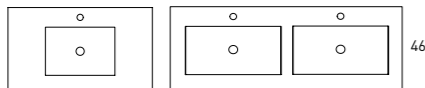
120 1s. der/r	81685	325
120 1s. izq/l	81686	325



Profundidad de seno / Bowl's depth: 12 cm / Espesor lavabo / Basin's thickness: 2.5 cm  
Ancho poza / Bowl's width: 50cm [para lavabo 60-80-100-120] / 45cm [para lavabo 120 2 senos/twin]

SLIM graphite	cod.	P.
60	88968	193
80	84553	228
100	84554	277
120	84555	382
120 2s	84556	453


 Carga mineral / Mineral marble



B-Ada Cotton Griggio Musgo Avio Quarzo Ceniza Navy Black

NANTES	cod.	cod.	cod.	cod.	cod.	cod.	cod.	cod.	cod.	P.
60	88974	83747	71157	85725	83741	73458	83740	85661	71161	229
80	88975	83734	71158	85726	83743	73459	83742	85663	71162	247
100	88976	83737	71159	85727	83745	73460	83744	85665	71163	313
120 2s	88977	83748	71160	85728	85668	73461	85667	85669	71164	437

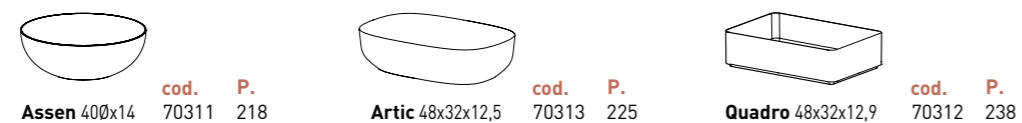
LAVABO SOBREPONER / VESSEL BASIN

 Cerámico / Ceramic



	B-Ada	Cotton	Griggio	Musgo	Avio	Quarzo	Ceniza	Navy	Black	B-Brillo	cod.	P.
<b>COLORS</b>	cod.	cod.	cod.	cod.	cod.	cod.	cod.	cod.	cod.	cod.	cod.	P.
<b>370x12</b>	87434	88012	70322	87429	87424	72208	87439	87345	88461	181	70310	109

 Solid surface  
Solid surface





## *GRANADA*

**Innovative and  
fundamental elements.**

**Elementos innovadores  
y fundamentales.**

Espacios que evolucionan,  
modernos y muy funcionales.

Highly functional modern  
and evolving spaces.



- 76579 Mb GRANADA 80 2C Valenti (2 x 267 pto)
- 87602 Pack 2 tiradores Granada negro (x2)
- 71048 Tapa Idole Valenti a medida 160x46 (208 pto)
- 70312 Lavabo Quadro (2 x 238 pto)
- 87661 Esp Capri Black (2 x 109 pto)
- 71212 Est Nomad Valenti (2 x 166 pto)
- 88960 Toallero negro (41 pto)



76570 Mb GRANADA 80 2C Costa (267 pto)  
87602 Pack 2 tiradores Granada negro  
73518 Lav Lila 80 (205 pto)  
70082 Esp Cloe 60x70 negro (228 pto)  
76650 Col Granada Roble C - Tir. negro (209 pto)

## GRANADA





87570 Mb GRANADA 60 2C suelo - musgo (2 x 269 pto)  
87598 Pack 2 tiradores Granada blanco (x2)  
87611 Pack 4 patas Granada blanco (x2)  
88961 Toallero blanco (2 x 41 pto)

28

71050 Tapa Compatech 60 b-ada (2 x 93 pto)  
87434 Lav Colors B-ada (2 x 181 pto)  
87673 Esp Loira LED T&A blanco (2 x 296 pto)  
87303 Col Granada musgo - Tir. blanco (2 x 209 pto)

GRANADA

VISOBATH

29





70545 Mb GRANADA 80 3C Cotton (352 pto)  
 71188 Pack 3 tiradores Granada blanco  
 87611 Pack 4 patas Granada blanco  
 83805 Lav Ada 80 (110 pto)  
 73495 Esp Vario 80x80 (319 pto)

## GRANADA

**GRANADA**  
 2 Cajones / 2 Drawers



**Griggio** 60/80/100/120 cm.

**GRANADA**  
 2 Cajones / 2 Drawers



**Ceniza** 60/80/100/120 cm.

**GRANADA**  
 2 Cajones a suelo / 2 drawers - floorstanding



**Aliso** 60/80/100 cm.

**GRANADA**  
 3 Cajones a suelo / 3 drawers - floorstanding



**Black** 60/80/100 cm.

**Mb/Van**  
Prof/Depth 45

	B-Ada	Cotton	Griggio	Musgo	Avio	Quarzo	Ceniza	Navy	Black	Abedul	Aliso	Costa	Valenti	P.
<b>60</b> 2C	87513	70454	70463	87516	87514	76542	87515	70436	70445	76551	76560	76569	76578	243
<b>80</b> 2C	87519	70455	70464	87522	87520	76543	87521	70437	70446	76552	76561	76570	76579	267
<b>100</b> 2C	87525	70456	70465	87528	87526	76544	87527	70438	70447	76553	76562	76571	76580	297
<b>100</b> 2C der/r	87531	70457	70466	87534	87532	76545	87533	70439	70448	76554	76563	76572	76581	297
<b>100</b> 2C izq/l	87537	70458	70467	87540	87538	76546	87539	70440	70449	76555	76564	76573	76582	297
<b>120</b> 2C 1s	87543	70459	70468	87546	87544	76547	87545	70441	70450	76556	76565	76574	76583	334
<b>120</b> 2C 2s	87549	70460	70469	87552	87550	76548	87551	70442	70451	76557	76566	76575	76584	334
<b>120</b> 2C der/r	87555	70461	70470	87558	87556	76549	87557	70443	70452	76558	76567	76576	76585	334
<b>120</b> 2C izq/l	87561	70462	70471	87564	87562	76550	87563	70444	70453	76559	76568	76577	76586	334

**Tiradores/Handles**

	60cm	80cm	100cm	120cm	
Aluminio brillo	87597	87600	87603	87606	* Precio incluido en mueble (Especificar código en pedido)
Blanco	87598	87601	87604	87607	* Price included in vanity (Specify code in order)
Negro	87599	87602	87605	87608	
Dorado	73543	73544	73545	73546	

**Mb/Van**  
Prof/Depth 45

	B-Ada	Cotton	Griggio	Musgo	Avio	Quarzo	Ceniza	Navy	Black	Abedul	Aliso	Costa	Valenti	P.
<b>60</b> 2C	87567	70482	70487	87570	87568	76587	87569	70472	70477	76592	76597	76602	76607	269
<b>80</b> 2C	87573	70483	70488	87576	87574	76588	87575	70473	70478	76593	76598	76603	76608	301
<b>100</b> 2C	87579	70484	70489	87582	87580	76589	87581	70474	70479	76594	76599	76604	76609	332
<b>100</b> 2C der/r	87585	70485	70490	87588	87586	76590	87587	70475	70480	76595	76600	76605	76610	332
<b>100</b> 2C izq/l	87591	70486	70491	87594	87592	76591	87593	70476	70481	76596	76601	76606	76611	332

**Tiradores/Handles**

	60cm	80cm	100cm	120cm	
Aluminio brillo	87597	87600	87603	87606	* Precio incluido en mueble (Especificar código en pedido)
Blanco	87598	87601	87604	87607	* Price included in vanity (Specify code in order)
Negro	87599	87602	87605	87608	* Añade el código de las patas.
Dorado	73543	73544	73545	73546	

**Mb/Van**  
Prof/Depth 45

	B-Ada	Cotton	Griggio	Musgo	Avio	Quarzo	Ceniza	Navy	Black	Abedul	Aliso	Costa	Valenti	P.
<b>60</b> 3C	70514	70544	70549	70529	70519	76612	70524	70534	70539	76617	76622	76627	76632	314
<b>80</b> 3C	70515	70545	70550	70530	70520	76613	70525	70535	70540	76618	76623	76628	76633	352
<b>100</b> 3C	70516	70546	70551	70531	70521	76614	70526	70536	70541	76619	76624	76629	76634	394
<b>100</b> 3C der/r	70517	70547	70552	70532	70522	76615	70527	70537	70542	76620	76625	76630	76635	394
<b>100</b> 3C izq/l	70518	70548	70553	70533	70523	76616	70528	70538	70543	76621	76626	76631	76636	394

**Tiradores/Handles**

	60cm	80cm	100cm	
Aluminio brillo	71184	71187	71190	* Precio incluido en mueble (Especificar código en pedido)
Blanco	71185	71188	71191	* Price included in vanity (Specify code in order)
Negro	71186	71189	71192	
Dorado	74012	74013	74014	* Añade el código de las patas.

**\* Patas / Legs 4 uds**

	60cm	80cm	100cm	
Aluminio brillo	87609			* Precio incluido en mueble (Especificar código en pedido)
Blanco	87611			* Price included in vanity (Specify code in order)
Negro	87610			
Dorado	76657			

**Col/Tall unit**  
Prof/Depth 27

	B-Ada	Cotton	Griggio	Musgo	Avio	Quarzo	Ceniza	Navy	Black	Abedul	Aliso	Costa	Valenti	P.
T. Alum. Brillo	86788	70498	70501	87304	87322	76637	86785	70492	70495	76641	76645	76649	76653	209
T. Negro mate	86191	70499	70502	87302	87320	76638	86793	70493	70496	76642	76646	76650	76654	209
T. Blanco mate	86792	70500	70503	87303	87321	76639	86789	70494	70497	76643	76647	76651	76655	209
T. Dorado	73535	73541	73542	73538	73536	76640	73537	73539	73540	76644	76648	76652	76656	209

Reversible. Interior  
3 baldas/3 shelves.

**MDF Hidrófugo**  
MDF Waterproof

**Top Idole**  
Prof/Depth 46

	Abedul	Aliso	Costa	Valenti	P.
<b>60</b>	76967	73436	76978	71044	50
<b>80</b>	76969	73437	76980	71045	71
<b>100</b>	76971	73438	76982	71046	95
<b>120</b>	76972	73439	76983	71047	105
<b>a medida</b>	76977	73440	76988	71048	1,3 cm/lineal

**HDF Compatech**  
HDF Compatech

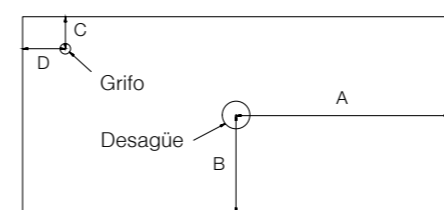
**COMPATECH**  
Prof/Depth 46

	B-Ada	Cotton	Griggio	Musgo	Avio	Quarzo	Ceniza	Navy	Black	P.
<b>60</b>	71050	71080	71085	71065	71060	72214	71055	71070	71075	93
<b>80</b>	71051	71081	71086	71066	71061	72215	71056	71071	71076	118
<b>100</b>	71052	71082	71087	71067	71062	72216	71057	71072	71077	144
<b>120</b>	71053	71083	71088	71068	71063	72217	71058	71073	71078	167
<b>a medida</b>	71054	71084	71089	71069	71064	72218	71059	71074	71079	2,0 cm/lineal

**Carga mineral**  
Mineral marble

**Top Colors**  
Prof/Depth 46

	B-Ada	Cotton	Griggio	Musgo	Avio	Quarzo	Ceniza	Navy	Black	P.
<b>60</b>	87430	88376	70317	87425	87346	72209	87435	87341	88451	170
<b>80</b>	87431	88377	70318	87426	87421	72210	87436	87342	88453	225
<b>100</b>	87432	88378	70319	87427	87422	72211	87437	87343	88455	280
<b>120</b>	87433	88379	70320	87428	87423	72212	87438	87344	88457	341
<b>a medida</b>	87495	88015	70321	87498	87496	72213	87497	87499	88459	4,0 cm/lineal




Indique las dimensiones y el diámetro del desagüe y del grifo en milímetros.  
La empresa no es responsable de la definición incorrecta de las medidas: no se aceptan devoluciones por este motivo.

Kindly provide the dimensions for the holes to be drilled (tap and drain) as per the drawing.  
The company shall not accept returns in case of receiving wrong dimensions.

REALIZACIÓN DE TALADROS P. 29

**Lacado Mate**  
Matt lacquered

**Acabado Laminado**  
Laminate finish



**Puertas Soft Close**  
Soft-close doors


**Cajones Soft Close**  
Soft-close drawers

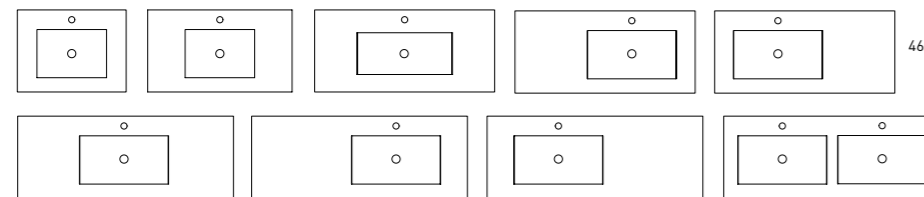
**Extracción Total**  
Full-extraction drawer

**Cajón Textil**  
Textile drawer

**Lacado antibacterias**  
Antibacterial lacquer

LAVABO / WASHBASIN

 Cerámico / Ceramic



Profundidad de seno / Bowl's depth: 17 cm / Espesor lavabo / Basin's thickness: 1,8 cm / Ancho poza / Bowl's width: 46 cm

FLAT	cod.	P.
60	80021	80
80	80022	101
100	80077	135
100 1s. der/r	80096	237
100 1s. izq/l	80097	237
120 1s.	80081	200
120 1s. der/r	80129	298
120 1s. izq/l	80131	298
120 2s.	80047	253



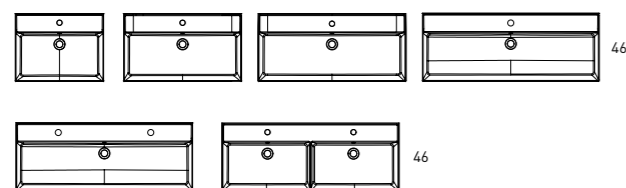
Profundidad de seno / Bowl's depth: 17,4 cm / Espesor lavabo / Basin's thickness: 1,6 cm

ADA	cod.	P.
60	83804	89
80	83805	110
100	83806	158
120 1s.	83807	226
120 2s.	83808	268




Profundidad de seno / Bowl's depth: 13,8 cm / Espesor lavabo / Basin's thickness: 1,7 cm

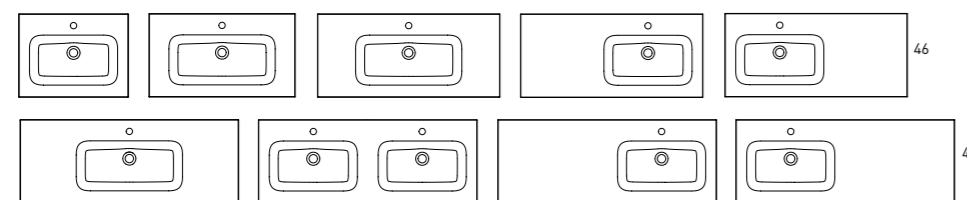
IDEA	cod.	P.
60	76697	89
80	76698	110
100	76699	158
120 1s.	76700	226
120 1s. 2gr.	76701	226



Profundidad de seno / Bowl's depth: 14,6 cm / Espesor lavabo / Basin's thickness: 12 cm · Elementos de fijación incluidos / Fixings included

LILA	cod.	P.
60	73517	179
80	73518	205
100	73519	245
120 1s.	73520	347
120 1s. 2gr.	76020	347
120 2s.	73521	356

 Carga mineral / Mineral marble




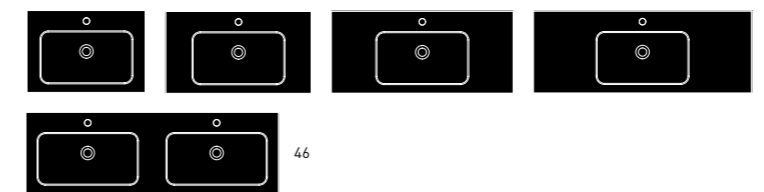
Profundidad de seno / Bowl's depth: 14,3 cm / Espesor lavabo / Basin's thickness: 1.5 cm  
Ancho poza / Bowl's width: 48 cm / Ancho poza / Bowl's width: 58 cm

HASVIK	cod.	P.
60	81678	181
80	81679	222
100	81680	252
100 der/r	81681	252
100 izq/l	81682	252
120 1s.	81683	279
120 2s.	81684	347
120 1s. der/r	84538	325
120 1s. izq/l	84537	325

Para conjunto de mueble 2x60cm  
For a 2x60cm vanities set


120 1s. der/r	81685	325
120 1s. izq/l	81686	325

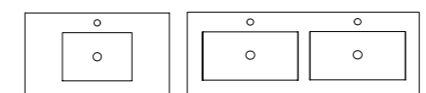
 Carga mineral / Mineral marble



Profundidad de seno / Bowl's depth: 12 cm / Espesor lavabo / Basin's thickness: 2.5 cm  
Ancho poza / Bowl's width: 50cm (para lavabo 60-80-100-120) / 45cm (para lavabo 120 2 senos/twin)


SLIM graphite	cod.	P.
60	88968	193
80	84553	228
100	84554	277
120	84555	382
120 doble lavabo	84556	453

 Carga mineral / Mineral marble



NANTES	B-Ada	Cotton	Griggio	Musgo	Avio	Quarzo	Ceniza	Navy	Black	P.
cod.	cod.	cod.	cod.	cod.	cod.	cod.	cod.	cod.	cod.	
60	88974	83747	71157	85725	83741	73458	83740	85661	71161	229
80	88975	83734	71158	85726	83743	73459	83742	85663	71162	247
100	88976	83737	71159	85727	83745	73460	83744	85665	71163	313
120 2s	88977	83748	71160	85728	85668	73461	85667	85669	71164	437

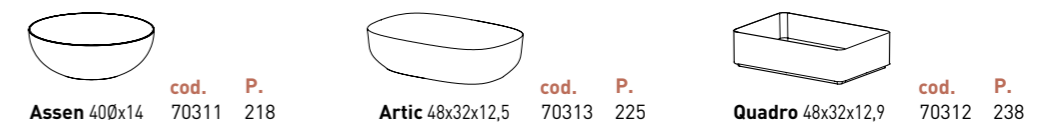
LAVABO SOBREPONER / VESSEL BASIN

 Cerámico / Ceramic

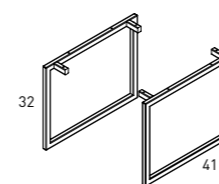


COLORS	B-Ada	Cotton	Griggio	Musgo	Avio	Quarzo	Ceniza	Navy	Black	P.	B-Brillo	cod.	P.
370x12	cod.	cod.	cod.	cod.	cod.	cod.	cod.	cod.	cod.		cod.		
	87434	88012	70322	87429	87424	72208	87439	87345	88461	181	70310	109	

 Solid surface  
Solid surface



ACCESORIOS / ACCESSORIES



Square	Blanco	Negro
2 uds	cod.	cod.
	88973	88972

Incluyen elementos de fijación  
Fixings included





## AQUA

**Fusion of style, aesthetics  
and quality.**

**Fusión de estilo, estética y calidad.**

Muebles sostenibles que añaden un  
toque distintivo al entorno de tu baño.

Sustainable furniture that adds a distinctive  
touch to your bathroom environment.



73570 Mb AQUA 100 ceniza (297 pto)  
73582 Pack 2 tiradores Aqua alum  
81680 Lav Hasvik 100 (252 pto)  
71990 Camerino Miranda 80 ceniza (222 pto)  
73497 Col Aqua ceniza - tir. alum (195 pto)







73567 Mb AQUA 80 Aliso (269 pto)  
 73581 Pack 2 tiradores Aqua - cuarzo  
 72215 Tapa Compatech 80 cuarzo (118 pto)  
 72208 Lav Colors cuarzo (181 pto)  
 87681 Esp Alexa LED 70 negro (226 pto)

# AQUA

**AQUA**  
2 Cajones / 2 Drawers



**Aliso** 60/70/80/100 cm.

**AQUA**  
2 Cajones / 2 Drawers



**Costa** 60/70/80/100 cm.

**AQUA**  
2 Cajones / 2 Drawers



**Ceniza** 60/70/80/100 cm.

**AQUA**  
Columna / tall unit



**Cotton** 120 cm.



55	Prof/Depth 45	B-Ada	Cotton	Griggio	Musgo	Avio	Quarzo	Ceniza	Navy	Black	Abedul	Aliso	Costa	Valenti	P.
	<b>60</b> 2C	73547	73552	73553	73551	73549	73550	73548	73554	73555	76134	73556	76137	73557	249
	<b>70</b> 2C	76095	76096	76097	76098	76099	76100	76101	76102	76103	76104	76105	76106	76107	261
	<b>80</b> 2C	73558	73563	73564	73562	73560	73561	73559	73565	73566	76135	73567	76138	73568	269
	<b>100</b> 2C	73569	73574	73575	73573	73571	73572	73570	73576	73577	76136	73578	76139	73579	297
	<b>100</b> 2C der/r	76108	76109	76110	76111	76112	76113	76114	76115	76116	76117	76118	76119	76120	297
	<b>100</b> 2C izq/l	76121	76122	76123	76124	76125	76126	76127	76128	76129	76130	76131	76132	76133	297

2 uds tiradores / handles	Grafito	Quarzo	Aluminio	*Precio incluido en el mueble (especificar código en pedido)
	73580	73581	73582	*Price included in vanity (specify code in order).

120	Fondo / depth 27	B-Ada	Cotton	Griggio	Musgo	Avio	Quarzo	Ceniza	Navy	Black	Abedul	Aliso	Costa	Valenti	P.
	Tirador/handle Grafito	72064	73508	73509	73507	72066	72067	72065	73510	73511	76140	72062	76141	72063	209
	Tirador/handle Quarzo	72088	73513	73514	73512	72090	72091	72089	73515	73516	76142	72086	76143	72087	209
	Tirador/handle Aluminio	73496	73501	73502	73500	73498	73499	73497	73503	73504	76144	73505	76145	73506	209

\*Reversible / Interior 3 baldas-shelves.

**Lacado Mate**  
Matt lacquered



**Acabado Laminado**  
Laminate finish



**Cajones Soft Close**  
Soft-close drawers

**Extracción Parcial**  
Partial-extraction drawer

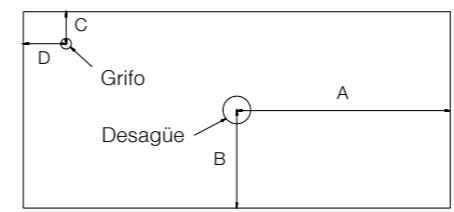
**Cajón Textil**  
Textile drawer

**Lacado antibacterias**  
Antibacterial lacquer

16	Top Idole Prof/Depth 46	Abedul	Aliso	Costa	Valenti	P.
	<b>60</b>	76967	73436	76978	71044	50
	<b>70</b>	76968	76989	76979	76993	66
	<b>80</b>	76969	73437	76980	71045	71
	<b>100</b>	76971	73438	76982	71046	95
	<b>120</b>	76972	73439	76983	71047	105
	<b>a medida</b>	76977	73440	76988	71048	1,3 cm/lineal

HDF Compatech	COMPATECH Prof/Depth 46	B-Ada	Cotton	Griggio	Musgo	Avio	Quarzo	Ceniza	Navy	Black	P.
13	<b>60</b>	71050	71080	71085	71065	71060	72214	71055	71070	71075	93
	<b>70</b>	77019	77020	77021	77022	77023	77024	77025	77026	77027	109
	<b>80</b>	71051	71081	71086	71066	71061	72215	71056	71071	71076	118
	<b>100</b>	71052	71082	71087	71067	71062	72216	71057	71072	71077	144
	<b>120</b>	71053	71083	71088	71068	71063	72217	71058	71073	71078	167
	<b>a medida</b>	71054	71084	71089	71069	71064	72218	71059	71074	71079	2,0 cm/lineal

Carga mineral	Top Colors Prof/Depth 46	B-Ada	Cotton	Griggio	Musgo	Avio	Quarzo	Ceniza	Navy	Black	P.
15	<b>60</b>	87430	88376	70317	87425	87346	72209	87435	87341	88451	170
	<b>70</b>	77051	77052	77053	77054	77055	77056	77057	77058	77059	212
	<b>80</b>	87431	88377	70318	87426	87421	72210	87436	87342	88453	225
	<b>100</b>	87432	88378	70319	87427	87422	72211	87437	87343	88455	280
	<b>120</b>	87433	88379	70320	87428	87423	72212	87438	87344	88457	341
	<b>a medida</b>	87495	88015	70321	87498	87496	72213	87497	87499	88459	4,0 cm/lineal

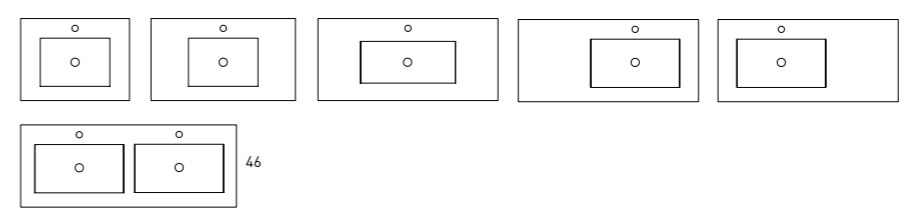


Indique las dimensiones y el diámetro del desagüe y del grifo en milímetros.  
La empresa no es responsable de la definición incorrecta de las medidas: no se aceptan devoluciones por este motivo.  
REALIZACIÓN DE TALADROS P. 29

Kindly provide the dimensions for the holes to be drilled (tap and drain) as per the drawing.  
The company shall not accept returns in case of receiving wrong dimensions.

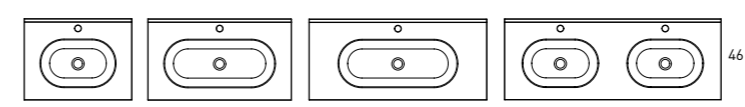
**LAVABO / WASHBASIN**

**Cerámico / Ceramic**



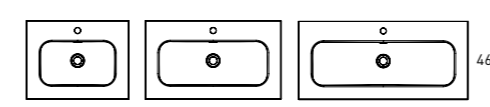
FLAT	cod.	P.
<b>60</b>	80021	80
<b>70</b>	80597	96
<b>80</b>	80022	101
<b>100</b>	80077	135
<b>100</b> 1s. der/r	80096	237
<b>100</b> 1s. izq/l	80097	237
<b>120</b> 2s	80047	253

Profundidad de seno / Bowl's depth: 17 cm / Espesor lavabo / Basin's thickness: 1,8 cm / Ancho poza / Bowl's width: 46 cm



ADA	cod.	P.
<b>60</b>	83804	89
<b>80</b>	83805	110
<b>100</b>	83806	158
<b>120</b> 2s	83808	268

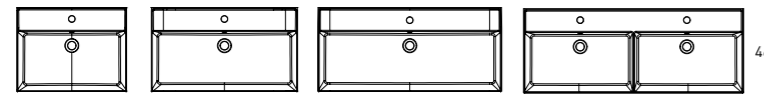
Profundidad de seno / Bowl's depth: 17,4 cm / Espesor lavabo / Basin's thickness: 1,6 cm



IDEA	cod.	P.
<b>60</b>	76697	89
<b>80</b>	76698	110
<b>100</b>	76699	158

Profundidad de seno / Bowl's depth: 13,8 cm / Espesor lavabo / Basin's thickness: 1,7 cm

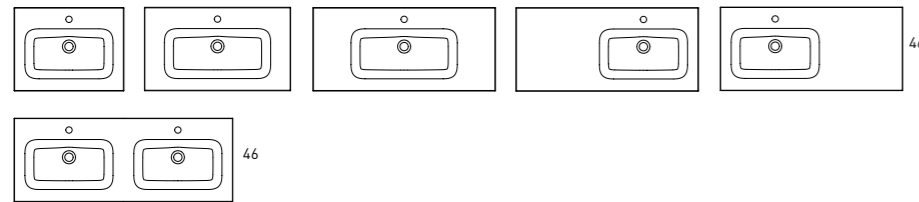




LILA	cod.	P.
60	73517	179
80	73518	205
100	73519	245
120 2s	73521	356


Profundidad de seno / Bowl's depth: 14,6 cm / Espesor lavabo / Basin's thickness: 12 cm · Elementos de fijación incluidos / Fixings included

Carga mineral / Mineral marble



HASVIK	cod.	P.
60	81678	181
80	81679	222
100	81680	252
100 der/r	81681	252
100 izq/l	81682	252
120 2s	81684	347

Profundidad de seno / Bowl's depth: 14,3 cm / Espesor lavabo / Basin's thickness: 1,5 cm / Ancho poza / Bowl's width: 48 cm / Ancho poza / Bowl's width: 58 cm



SLIM graphite	cod.	P.
60	88968	193
80	84553	228
100	84554	277
120 2s	84556	453

Profundidad de seno / Bowl's depth: 12 cm / Espesor lavabo / Basin's thickness: 2.5 cm  
Ancho poza / Bowl's width: 50cm [para lavabo 60-80-100-120] / 45cm [para lavabo 120 2 senos/twin]

	NANTES									P.
	B-Ada	Cotton	Griggio	Musgo	Avio	Quarzo	Ceniza	Navy	Black	
60	88974	83747	71157	85725	83741	73458	83740	85661	71161	229
80	88975	83734	71158	85726	83743	73459	83742	85663	71162	247
100	88976	83737	71159	85727	83745	73460	83744	85665	71163	313
120 2s	88977	83748	71160	85728	85668	73461	85667	85669	71164	437

LAVABO SOBREPONER / VESSEL BASIN

Cerámico / Ceramic

	<b>Iria</b> 46x36x13	cod. 80847	P. 127		<b>Essence</b> 48x34x13	cod. 80848	P. 141		<b>Garbo</b> 430x15	cod. 80354	P. 111		<b>Garbo Negro</b> 430x15	cod. 81722	P. 111
--	----------------------	------------	--------	--	-------------------------	------------	--------	--	---------------------	------------	--------	--	---------------------------	------------	--------

COLORS	COLORS										P.	
	B-Ada	Cotton	Griggio	Musgo	Avio	Quarzo	Ceniza	Navy	Black	B-Brillo		
370x12	87434	88012	70322	87429	87424	72208	87439	87345	88461	181	70310	109

	<b>Solid surface</b>		<b>Assen</b> 400x14	cod. 70311	P. 218		<b>Artic</b> 48x32x12,5	cod. 70313	P. 225		<b>Quadro</b> 48x32x12,9	cod. 70312	P. 238
--	----------------------	--	---------------------	------------	--------	--	-------------------------	------------	--------	--	--------------------------	------------	--------





**Clean lines  
of geometric shapes.**

## *BOX*

**Líneas limpias de formas geométricas.**

Un baño que ha dejado de ser simplemente funcional para convertirse en expresión artística.

No longer simply a functional bathroom; now an artistic expression.



77233 Mb BOX 80 1C28 Costa (2 x 189 pto)  
77171 Mb BOX 60 1C28 Cotton (193 pto)  
71084 Tapa Compatech a medida cotton 220x46 (440 pto)  
88012 Lav Colors Cotton (181 pto)  
71043 Esp Light LED T&A a medida 140x70 (418 pto)

# BOX



- 77080 Mb BOX 100 2C B-ada (285 pto)
- 77387 Mb BOX 20 1P der (129 pto)
- 77388 Mb BOX 20 1P izq (129 pto)
- 76988 Tapa Idole Costa a medida 140x46 (182 pto)
- 80847 Lavabo Iria (127 pto)
- 88944 Esp Paris 100x60 (296 pto)



88902 Mb BOX 3C 80 Valenti (310 pto)  
 81679 Lav Hasvik 80 (222 pto)  
 71043 Esp Light T&A a medida 70x100 (299 pto)



77264 Mb BOX 1C40 80 Ceniza (217 pto)  
 88975 Lav Nantes 80 B-ada (247 pto)  
 73493 Esp Vario 80 redondo (290 pto)  
 77454 Colgar Box 1P ceniza (2 x 139 pto)



77113 Mb BOX 2C 80 Avio (257 pto)  
 83805 Lav Ada 80 (110 pto)  
 89358 Esp Ada 50x80 (67 pto)

## BOX

**BOX**  
 1 Cajón A28/ 1 Drawer H28



**Valenti** 60/70/80/100/120 cm.

**BOX**  
 1 Cajón A40 / 1 Drawer H40



**Valenti** 60/80/100 cm.

**BOX**  
 2 Cajones / 2 Drawers



**Valenti** 60/70/80/100/120 cm.

**BOX**  
 1 puerta / 1 door



**Valenti** 20/30 cm.

**BOX**  
 2 Cajones, 1 puerta /  
 2 Drawers, 1 door



**Valenti** 80/90/100 cm.

**BOX**  
 3 Cajones / 3 Drawers

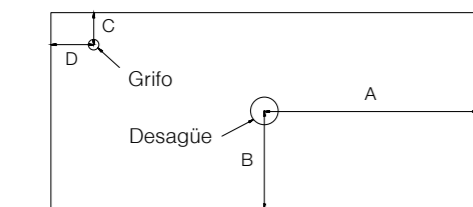


**Valenti** 60/70/80/100 cm.



MDF Hidrófugo MDF Waterproof					Fibra media densidad hidrófuga Medium density fibreboard waterproof					Carga mineral Mineral marble				
16					15									
Top Idole					Top Colors									
Prof/Depth	46	cod.	cod.	cod.	cod.	P.	Prof/Depth	46	cod.	cod.	cod.	cod.	cod.	P.
60	76967	73436	76978	71044	50	60	87430	88376	87425	87346	87435	170		
70	76968	76989	76979	76993	66	70	77051	77052	77054	77055	77057	212		
80	76969	73437	76980	71045	71	80	87431	88377	87426	87421	87436	225		
90	76970	76990	76981	76994	89	90	77060	77061	77062	77063	77064	271		
100	76971	73438	76982	71046	95	100	87432	88378	87427	87422	87437	280		
120	76972	73439	76983	71047	105	120	87433	88379	87428	87423	87438	341		
a medida	76977	73440	76988	71048	1,3 cm/lineal	a medida	87495	88015	87498	87496	87497	4,0 cm/lineal		
60 Prof.40	76973	76991	76984	76995	50	60 Prof.40	77065	77066	77067	77068	77069	170		
80 Prof.40	76974	76992	76985	76996	71	80 Prof.40	77070	77071	77072	77073	77074	225		

HDF Compatech HDF Compatech		Compatech		B-Ada	Cotton	Musgo	Avio	Ceniza	Nieve B	Gris Osc. B	Prof/Depth 46	
13	cod.	cod.	cod.	cod.	cod.	cod.	cod.	cod.	cod.	cod.	cod.	P.
60	71050	71080	71065	71060	71055	71169	71174	93				
70	77019	77020	77022	77023	77025	77028	77029	109				
80	71051	71081	71066	71061	71056	71170	71175	118				
90	77030	77031	77032	77033	77034	77035	77036	136				
100	71052	71082	71067	71062	71057	71171	71176	144				
120	71053	71083	71068	71063	71058	71172	71177	167				
spéciale	71054	71084	71069	71064	71059	71173	71178	2,0 cm/lineal				
60 Prof.40	77037	77038	77039	77040	77041	77042	77043	93				
80 Prof.40	77044	77045	77046	77047	77048	77049	77050	118				



Indique las dimensiones y el diámetro del desagüe y del grifo en milímetros.

La empresa no es responsable de la definición incorrecta de las medidas: no se aceptan devoluciones por este motivo.

REALIZACIÓN DE TALADROS P. 29

Kindly provide the dimensions for the holes to be drilled (tap and drain) as per the drawing.

The company shall not accept returns in case of receiving wrong dimensions.

## LAVABO / WASHBASIN

Cerámico / Ceramic		FLAT		cod.		P.		cod.		P.	
60	fondo 40	80248	80	80	84536	138					
80	fondo 40	80249	101	80	84546	138					
60		80021	80	90	80095	172					
70		80597	96	90	80094	172					
80		80022	101	100	80097	237					
100		80077	135	100	80096	237					
120	1s.	80081	200	120	80131	298					
120	2s.	80047	253	120	80129	298					

Profundidad de seno / Bowl's depth: 17 cm / Espesor lavabo / Basin's thickness: 1,8 cm / Ancho de poza / Bowl's width: 46 cm

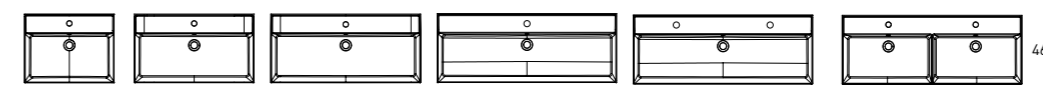
ADA		cod.		P.	
60		83804	89		
80		83805	110		
100		83806	158		
120	1s.	83807	226		
120	2s.	83808	268		

Profundidad de seno / Bowl's depth: 17,4 cm / Espesor lavabo / Basin's thickness: 1,6 cm



Profundidad de seno / Bowl's depth: 13,8 cm / Espesor lavabo / Basin's thickness: 1,7 cm

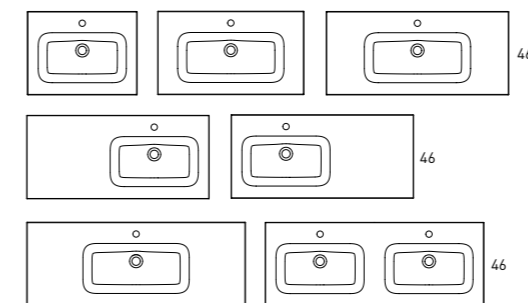
IDEA	cod.	P.
60	76697	89
80	76698	110
100	76699	158
120	76700	226
120	76701	226



Profundidad de seno / Bowl's depth: 14,6 cm / Espesor lavabo / Basin's thickness: 12 cm  
Elementos de fijación incluidos / Fixings included

LILA	cod.	P.
60	73517	179
80	73518	205
100	73519	245
120	73520	347
120	76020	347
120	73521	356

## Carga mineral / Mineral marble



HASVIK	cod.	P.
60	81678	181
80	81679	222
100	81680	252
100 der/r	81681	252
100 izq/l	81682	252
120	81683	279
120 2s.	81684	347
120 der/r	84538	325
120 izq/l	84537	325

Medidas especiales Special measures:		
	cod.	P.
140 der/r	84542	415
140 izq/l	84541	415
140 2s	84539	415
160 der/r	84544	506
160 izq/l	84543	506
160 2s	84540	506
200	84545	777

Para conjunto de mueble 2x60cm  
For a 2x60cm vanities set

120	1s. der/r	81685	325
120	1s. izq/l	81686	325

Profundidad de seno / Bowl's depth: 14,3 cm / Espesor lavabo / Basin's thickness: 1,5 cm / Ancho poza / Bowl's width: 48 cm / Ancho poza / Bowl's width: 58 cm



Profundidad de seno / Bowl's depth: 12 cm / Espesor lavabo / Basin's thickness: 2,5 cm  
Ancho poza / Bowl's width: 50cm (para lavabo 60-80-100-120) / 45cm (para lavabo 120 2 senos/twin)

SLIM graphite	cod.	P.
60	88968	193
80	84553	228
100	84554	277
120	84555	382
120	84556	453

NANTES		B-Ada	Cotton	Musgo	Avio	Ceniza	P.	B-Brillo	cod.	P.
60	88974	83747	85725	83741	83740	229	83739	173		
80	88975	83734	85726	83743	83742	247	83733	193		
100	88976	83737	85727	83745	83744	313	83736	236		
120	88977	83748	85728	85668	85667	437	83746	336		

## Cerámico / Ceramic

<b>Iria</b> 46x36x13	cod.	P.	<b>Essence</b> 48x34x13	cod.	P.	<b>Garbo</b> 430x15	cod.	P.	<b>Garbo Negro</b> 430x15	cod.	P.
80847	127	80848	141	80354	111	81722	111				

COLORS		B-Ada	Cotton	Musgo	Avio	Ceniza	P.	B-Brillo	cod.	P.
370x12	87434	88012	87429	87424	87439	181	70310	109		

Solid surface Solid surface		Asen		Artic		Quadro		
400x14	cod.	P.	48x32x12,5	cod.	P.	48x32x12,9	cod.	P.
70311	218	70313	225	70312	238			





## *INDICO*

**The atmosphere reflects your personal style.**

**El ambiente refleja tu estilo personal.**


La atención al detalle y la elección de los colores y las texturas.

Attention to detail and choice of colors and textures.





76854 Mb INDICO 100 Black-Valenti (445 pto)  
71077 Tapa Compatech 100 Black (144 pto)  
88461 Lavabo Colors Black (181 pto)  
87672 Esp Loira LED T&A Black (296 pto)  
77576 Col Indico Black-Valenti (249 pto)







76713 Mb INDICO 80 B-ada (398 pto)  
 84553 Lav Slim grafito 80 (228 pto)  
 70085 Esp Soul 80x80 LED Bluetooth (326 pto)

# INDICO

**INDICO**  
2 Cajones / 2 Drawers



**Griggio-B-ada** 60/80/100/120 cm.

**INDICO**  
2 Cajones / 2 Drawers



**Cotton-Aliso** 60/80/100/120 cm.

**INDICO**  
2 Cajones / 2 Drawers



**Quarzo-Valenti** 60/80/100/120 cm.

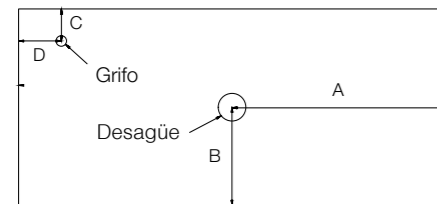
**INDICO**  
2 Cajones / 2 Drawers



**Musgo** 60/80/100/120cm.



Carga mineral / Mineral marble	Top Colors Prof/Depth 46	B-Ada	Cotton	Griggio	Musgo	Avio	Quarzo	Ceniza	Navy	Black	P.
60		87430	88376	70317	87425	87346	72209	87435	87341	88451	170
80		87431	88377	70318	87426	87421	72210	87436	87342	88453	225
100		87432	88378	70319	87427	87422	72211	87437	87343	88455	280
120		87433	88379	70320	87428	87423	72212	87438	87344	88457	341
a medida		87495	88015	70321	87498	87496	72213	87497	87499	88459	4,0 cm/lineal



Indique las dimensiones y el diámetro del desagüe y del grifo en milímetros.

La empresa no es responsable de la definición incorrecta de las medidas: no se aceptan devoluciones por este motivo.

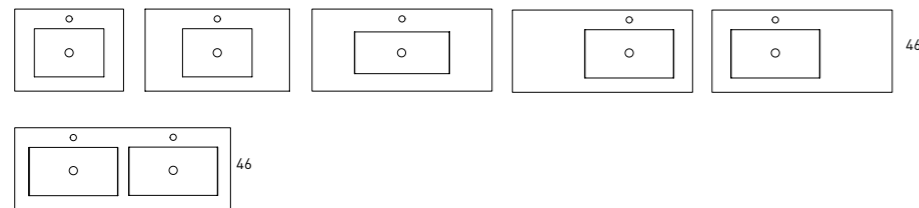
REALIZACIÓN DE TALADROS P. 29

Kindly provide the dimensions for the holes to be drilled (tap and drain) as per the drawing.

The company shall not accept returns in case of receiving wrong dimensions.

## LAVABO / WASHBASIN

### Cerámico / Ceramic



FLAT	cod.	P.
60	80021	80
80	80022	101
100	80077	135
100 1s. der/r	80096	237
100 1s. izq/l	80097	237
120 1s	80081	200
120 2s	80047	253
120 1s. der/r	80129	298
120 1s. izq/l	80131	298

Profundidad de seno / Bowl's depth: 17 cm / Espesor lavabo / Basin's thickness: 1.8 cm / Ancho poza / Bowl's width: 46 cm



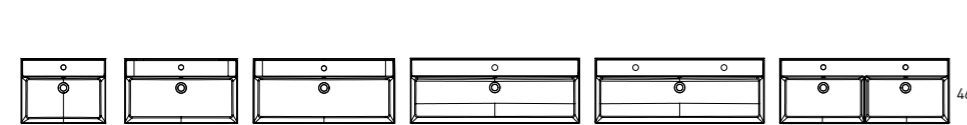
ADA	cod.	P.
60	83804	89
80	83805	110
100	83806	158
120	83807	226
120 2s	83808	268

Profundidad de seno / Bowl's depth: 17.4 cm / Espesor lavabo / Basin's thickness: 1.6 cm



IDEA	cod.	P.
60	76697	89
80	76698	110
100	76699	158
120 1s	76700	226
120 1s. 2gr.	76701	226

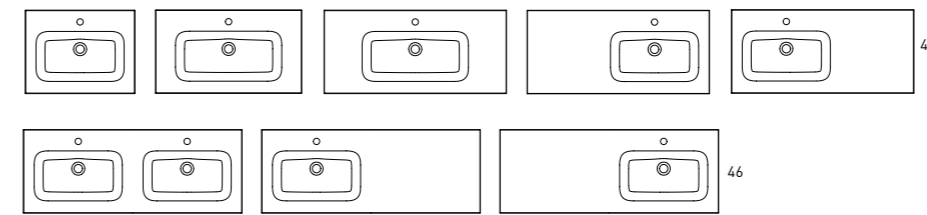
Profundidad de seno / Bowl's depth: 13,8 cm / Espesor lavabo / Basin's thickness: 1,7 cm



LILA	cod.	P.
60	73517	179
80	73518	205
100	73519	245
120 1s	73520	347
120 1s. 2gr.	76020	347
120 2s	73521	356

Profundidad de seno / Bowl's depth: 14,6 cm / Espesor lavabo / Basin's thickness: 12 cm  
Elementos de fijación incluidos / Fixings included

### Carga mineral / Mineral marble



HASVIK	cod.	P.
60	81678	181
80	81679	222
100	81680	252
100 der/r	81681	252
100 izq/l	81682	252
120 1s	81683	279
120 2s	81684	347
120 der/r	84538	325
120 izq/l	84537	325

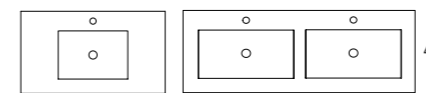
Profundidad de seno / Bowl's depth: 14,3 cm / Espesor lavabo / Basin's thickness: 1,5 cm / Ancho poza / Bowl's width: 48 cm / Ancho poza / Bowl's width: 58 cm



SLIM graphite	cod.	P.
60	88968	193
80	84553	228
100	84554	277
120	84555	382
120 2s	84556	453

Profundidad de seno / Bowl's depth: 12 cm / Espesor lavabo / Basin's thickness: 2.5 cm  
Ancho poza / Bowl's width: 50cm (para lavabo 60-80-100-120) / 45cm (para lavabo 120 2 senos/twin)

### Carga mineral / Mineral marble



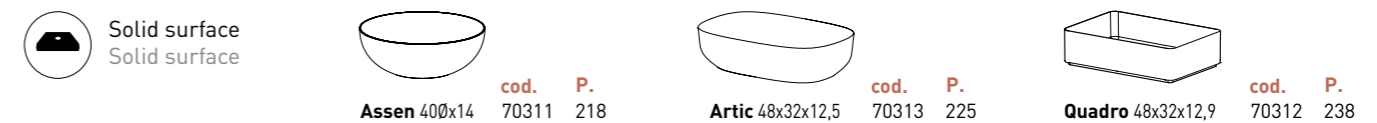
NANTES	B-Ada	Cotton	Griggio	Musgo	Avio	Quarzo	Ceniza	Navy	Black	P.
60	88974	83747	71157	85725	83741	73458	83740	85661	71161	229
80	88975	83734	71158	85726	83743	73459	83742	85663	71162	247
100	88976	83737	71159	85727	83745	73460	83744	85665	71163	313
120 2s	88977	83748	71160	85728	85668	73461	85667	85669	71164	437

## LAVABO SOBREPONER / VESSEL BASIN

### Cerámico / Ceramic



COLORS	B-Ada	Cotton	Griggio	Musgo	Avio	Quarzo	Ceniza	Navy	Black	B-Brillo	P.
370x12	87434	88012	70322	87429	87424	72208	87439	87345	88461	181	70310 109



Profundidad de seno / Bowl's depth: 14,6 cm / Espesor lavabo / Basin's thickness: 12 cm  
Elementos de fijación incluidos / Fixings included





## *DELTA*

**Resistance, robustness  
and durability.**

**Resistencia, robustez y durabilidad.**

Garantizando la longevidad del mueble en  
un entorno propenso a la humedad.

Guaranteeing the longevity of furniture  
in an environment prone to humidity.



- 76411 Mb DELTA 100 2C Ceniza (415 pto)
- 76489 Pack 2 tiradores Delta latón
- 76495 Pomo Delta latón (x2)
- 76440 Mb Delta 1P lisa der Ceniza (249 pto)
- 76451 Mb Delta 1P lisa izq Ceniza (249 pto)
- 73440 Tapa Idole Aliso esp. 180x46 (234 pto)
- 87439 Lav Colors ceniza (181 pto)
- 71043 Esp Light LED T&A a medida 160x70 (478 pto)
- 76473 Col Delta lisa - ceniza (317 pto)
- 76492 Tirador Delta Latón





76424 Mb DELTA 60 2C Costa (350 pto)  
76465 Mb estante Delta 40 Roble C (268 pto)  
76491 Pack 2 tiradores Delta negro  
80096 Lav Flat 100 desp. der. (237 pto)  
80225 Esp Pando 100x70 (61 pto)





76395 Mb DELTA 2C 80 Musgo (386 pto)  
77000 Mb Delta 1P 40 rayada der - musgo (249 pto)  
77011 Mb Delta 1P 40 rayada izq - musgo (249 pto)

76491 Pack 2 tiradores Delta negro  
76497 Pomo Delta negro (x2)  
87769 Esp Liss LED 80 (189 pto)

84544 Lav Hasvik 160 1s der (506 pto)  
76481 Col Delta 1P rayada - musgo (317 pto)  
76494 Tirador Delta negro



76380 Mb DELTA 80 B-ada (386 pto)  
 83805 Lav Ada 80 (110 pto)  
 80209 Esp Frame 80 (239 pto)  
 76490 Pack 2 tiradores Delta cromo

## DELTA

DELTA  
 2 Cajones / 2 Drawers



B-ada 60/80/100 cm.

DELTA 1 Puerta / 1 door  
 DELTA 1 Mueble estante / 1 Vanity shelf



Griggio - Ceniza - Musgo 40 cm.

DELTA  
 Columna / Tall unit



Cotton 120 cm.

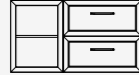
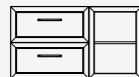

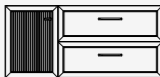
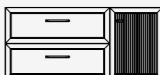
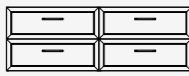

DELTA  
 Columna / Tall unit



Quarzo 120 cm.

COMPOSICIONES DE LA SERIE DELTA COMPATIBLES CON NUESTROS LAVABOS FLAT O HASVIK.

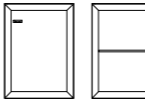


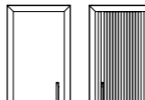
	Mb/Van cm	Lavabo cm	FLAT Compatible con el Lavabo	HASVIK Compatible con el Lavabo
	40+60	100 Der	cod. 80096	cod. 81681
	60+40	100 Izq	cod. 80097	cod. 81682
		2S	cod. 80047	cod. 81684
	60+60	120 Der	-	cod. 81685
		120 Izq	-	cod. 81686
	40+80	120 Der	cod. 80129	cod. 84538 Poza 58cm
	80+40	120 Izq	cod. 80131	cod. 84537 Poza 58 cm
		160 2s	-	cod. 84540
	80+80	160 Der	-	cod. 84544
		160 Izq	-	cod. 84543
	60+80+60	200 1s cent	-	cod. 84545

\*Para cualquier otra composición, elegir tapa Idole, Compatech o Colors a medida.


\*Indicar el módulo de cajones que necesita sin salvafón en el pedido.

	B-Ada	Cotton	Griggio	Musgo	Avio	Quarzo	Ceniza	Navy	Black	Costa	Valenti	P.
	cod.	cod.	cod.	cod.	cod.	cod.	cod.	cod.	cod.	cod.	cod.	
<b>Mb/Van</b> Prof/Depth 45												
60 2C	76379	76384	76389	76394	76399	76404	76409	76414	76419	76424	76429	350
80 2C	76380	76385	76390	76395	76400	76405	76410	76415	76420	76425	76430	386
100 2C	76381	76386	76391	76396	76401	76406	76411	76416	76421	76426	76431	415
100 der/r	76382	76387	76392	76397	76402	76407	76412	76417	76422	76427	76432	415
100 izq/l	76383	76388	76393	76398	76403	76408	76413	76418	76423	76428	76433	415


	B-Ada	Cotton	Griggio	Musgo	Avio	Quarzo	Ceniza	Navy	Black	Costa	Valenti	P.
	cod.	cod.	cod.	cod.	cod.	cod.	cod.	cod.	cod.	cod.	cod.	
<b>Mb/Van</b> Prof/Depth 45												
40 puerta lisa der	76434	76435	76436	76437	76438	76439	76440	76441	76442	76443	76444	249
40 puerta lisa izq	76445	76446	76447	76448	76449	76450	76451	76452	76453	76454	76455	249
40 Estantería	76456	76457	76458	76459	76460	76461	76462	76463	76464	76465	76466	268
40 puerta rayada der	76997	76998	76999	77000	77001	77002	77003	77004	77005	-	-	249
40 puerta rayada izq	77008	77009	77010	77011	77012	77013	77014	77015	77016	-	-	249

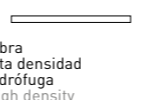
	B-Ada	Cotton	Griggio	Musgo	Avio	Quarzo	Ceniza	Navy	Black	Costa	Valenti	P.
	cod.	cod.	cod.	cod.	cod.	cod.	cod.	cod.	cod.	cod.	cod.	
<b>Col/Tall unit</b> Prof/Depth 27												
35 puerta lisa	76467	76468	76469	76470	76471	76472	76473	76474	76475	76476	76477	317
35 puerta rayada	76478	76479	76480	76481	76482	76483	76484	76485	76486	-	-	317

Reversible. Interior 3 baldas / 3 shelves.

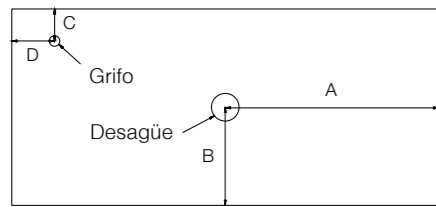
	Juego de 2 tiradores	1 tirador	1 pomo	
	cod.	cod.	cod.	
1 o 2 unidades	Latón	76489	76492	76495
	Cromo	76490	76493	76496
1 unidad	Negro	76491	76494	76497

\* Precio incluido en mueble (Especificar código en pedido)  
\* Price included in vanity (Specify code in order)  
\* Pomo sólo para muebles de puerta 40cm.

	Costa	Valenti	P.
	cod.	cod.	
<b>Top Idole</b> Prof/Depth 46			
16	76978	71044	50
80	76980	71045	71
100	76982	71046	95
120	76983	71047	105
a medida	76988	71048	1,3 cm/lineal

	B-Ada	Cotton	Griggio	Musgo	Avio	Quarzo	Ceniza	Navy	Black	P.
	cod.	cod.	cod.	cod.	cod.	cod.	cod.	cod.	cod.	
<b>COMPATECH</b> Prof/Depth 46										
60	71050	71080	71085	71065	71060	72214	71055	71070	71075	93
80	71051	71081	71086	71066	71061	72215	71056	71071	71076	118
100	71052	71082	71087	71067	71062	72216	71057	71072	71077	144
120	71053	71083	71088	71068	71063	72217	71058	71073	71078	167
a medida	71054	71084	71089	71069	71064	72218	71059	71074	71079	2,0 cm/lineal

	B-Ada	Cotton	Griggio	Musgo	Avio	Quarzo	Ceniza	Navy	Black	P.
	cod.	cod.	cod.	cod.	cod.	cod.	cod.	cod.	cod.	
<b>Top Colors</b> Prof/Depth 46										
60	87430	88376	70317	87425	87346	72209	87435	87341	88451	170
80	87431	88377	70318	87426	87421	72210	87436	87342	88453	225
100	87432	88378	70319	87427	87422	72211	87437	87343	88455	280
120	87433	88379	70320	87428	87423	72212	87438	87344	88457	341
a medida	87495	88015	70321	87498	87496	72213	87497	87499	88459	4,0 cm/lineal



Indique las dimensiones y el diámetro del desagüe y del grifo en milímetros.


La empresa no es responsable de la definición incorrecta de las medidas: no se aceptan devoluciones por este motivo.

REALIZACIÓN DE TALADROS P. 29

Kindly provide the dimensions for the holes to be drilled (tap and drain) as per the drawing.

The company shall not accept returns in case of receiving wrong dimensions.

**Lacado Mate Antibacterias**  
Antibacterial Matt lacquered



**Puertas soft close**  
Soft-close doors


**Cajones soft close**  
Soft-close drawers

**Extracción total**  
Full-extraction drawer

**Cajón metálico**  
Metallic drawer

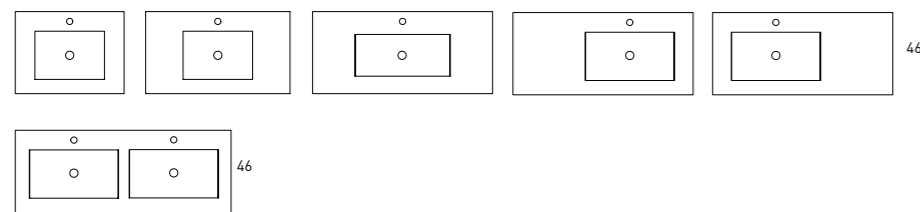
**Organizador integrado**  
Integrated organiser

**Acabado Laminado**  
Laminate finish



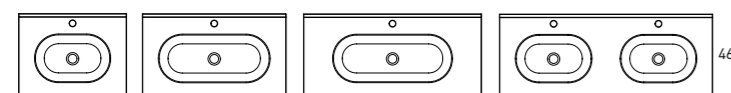
**LAVABO / WASHBASIN**

**Cerámico / Ceramic**



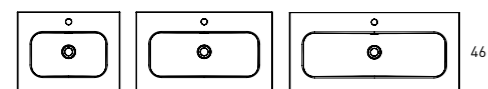
FLAT	cod.	P.
60	80021	80
80	80022	101
100	80077	135
100 1s. der/r	80096	237
100 1s. izq/l	80097	237
120 2s	80047	253

Profundidad de seno / Bowl's depth: 17 cm / Espesor lavabo / Basin's thickness: 1,8 cm / Ancho poza / Bowl's width: 46 cm



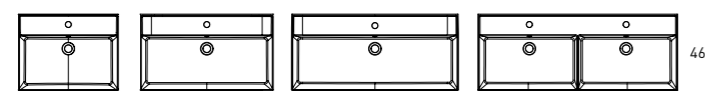
ADA	cod.	P.
60	83804	89
80	83805	110
100	83806	158
120 2s	83808	268

Profundidad de seno / Bowl's depth: 17,4 cm / Espesor lavabo / Basin's thickness: 1,6 cm



IDEA	cod.	P.
60	76697	89
80	76698	110
100	76699	158

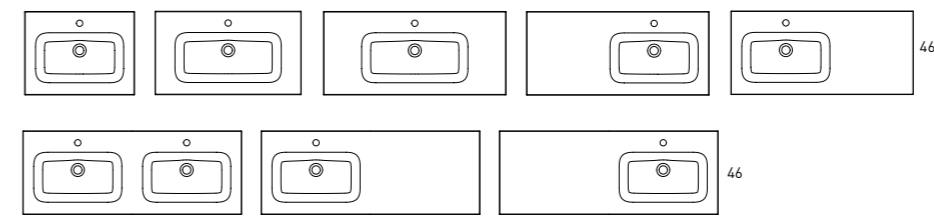
Profundidad de seno / Bowl's depth: 13,8 cm / Espesor lavabo / Basin's thickness: 1,7 cm



LILA	cod.	P.
60	73517	179
80	73518	205
100	73519	245
120 2s	73521	356

Profundidad de seno / Bowl's depth: 14,6 cm / Espesor lavabo / Basin's thickness: 12 cm · Elementos de fijación incluidos / Fixings included


**Carga mineral / Mineral marble**



HASVIK	cod.	P.
60	81678	181
80	81679	222
100	81680	252
100 der/r	81681	252
100 izq/l	81682	252
120 1s	81683	279
120 2s	81684	347
120 der/r	84538	325
120 izq/l	84537	325

Profundidad de seno / Bowl's depth: 14,3 cm / Espesor lavabo / Basin's thickness: 1,5 cm / Ancho poza / Bowl's width: 48 cm / Ancho poza / Bowl's width: 58 cm

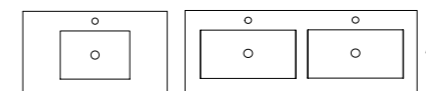
**Carga mineral / Mineral marble**



SLIM graphite	cod.	P.
60	88968	193
80	84553	228
100	84554	277
120 2s	84556	453

Profundidad de seno / Bowl's depth: 12 cm / Espesor lavabo / Basin's thickness: 2.5 cm  
Ancho poza / Bowl's width: 50cm (para lavabo 60-80-100-120) / 45cm (para lavabo 120 2 senos/twin)

**Carga mineral / Mineral marble**




	B-Ada	Cotton	Griggio	Musgo	Avio	Quarzo	Ceniza	Navy	Black	
<b>NANTES</b>	cod.	cod.	cod.	cod.	cod.	cod.	cod.	cod.	cod.	P.
60	88974	83747	71157	85725	83741	73458	83740	85661	71161	229
80	88975	83734	71158	85726	83743	73459	83742	85663	71162	247
100	88976	83737	71159	85727	83745	73460	83744	85665	71163	313
120 2s	88977	83748	71160	85728	85668	73461	85667	85669	71164	437

**LAVABO SOBREPONER / VESSEL BASIN**

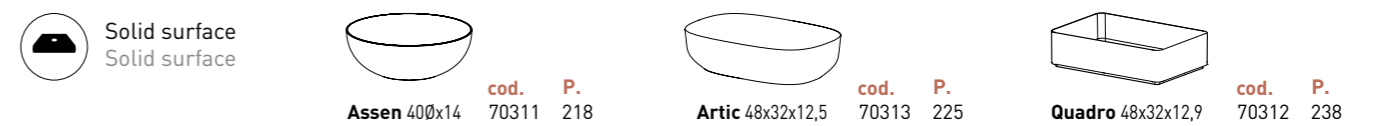
**Cerámico / Ceramic**



Model	Dimensions	cod.	P.
Iria	46x36x13	80847	127
Essence	48x34x13	80848	141
Garbo	430x15	80354	111
Garbo Negro	430x15	81722	111



COLORS	B-Ada	Cotton	Griggio	Musgo	Avio	Quarzo	Ceniza	Navy	Black	B-Brillo
<b>370x12</b>	cod.	cod.	cod.	cod.	cod.	cod.	cod.	cod.	cod.	P.
	87434	88012	70322	87429	87424	72208	87439	87345	88461	181
										70310
										109



Model	Dimensions	cod.	P.
Assen	400x14	70311	218
Artic	48x32x12,5	70313	225
Quadro	48x32x12,9	70312	238





## *ELEVEN*

**Useful and efficient solutions.**

**Soluciones útiles y eficientes.**

Diseños inteligentes que aprovechan al máximo el espacio disponible.

Intelligent designs that make the most of the available space.

*ELEVEN*



70402 Mb ELEVEN 1C 1H 80 musgo (205 pto)  
76698 Lav IDEA 80 (110 pto)  
84282 Esp BLUE 70 (238 pto)







76063 Mb ELEVEN 100 1C Aliso (217 pto)  
 71052 Tapa Compatech 100 B.Ada (144 pto)  
 80848 Lav ESSENCE (141 pto)  
 70083 Esp. CLOE 80x70 (268 pto)  
 76093 Col. Rev. ELEVEN Aliso (196 pto)

## ELEVEN

**ELEVEN**  
 1 Cajón / 1 Drawer



**Cotton** 60/80/100 cm.

**ELEVEN**  
 1 Cajón / 1 Drawer



**Costa** 60/80/100 cm.

**ELEVEN**  
 1 Cajón, 1 Hueco / 1 Drawer, 1 Shelf



**Ceniza** 60/80/100 cm.



**ELEVEN**  
 1 Cajón, 1 Hueco / 1 Drawer, 1 Shelf




**Valenti** 60/80/100 cm.


40 														
	Prof/Depth 45 Mb/Van	<b>cod.</b>	<b>cod.</b>	<b>cod.</b>	<b>cod.</b>	<b>cod.</b>	<b>cod.</b>	<b>cod.</b>	<b>cod.</b>	<b>cod.</b>	<b>cod.</b>	<b>cod.</b>	<b>cod.</b>	<b>cod.</b>
60 1C	70361	70386	70396	70376	70371	76051	70366	70381	70391	76056	76061	76066	70351	175
80 1C	70362	70387	70397	70377	70372	76052	70367	70382	70392	76057	76062	76067	70352	192
100 1C	70363	70388	70398	70378	70373	76053	70368	70383	70393	76058	76063	76068	70353	217
100 1C izq/l	70364	70389	70399	70379	70374	76054	70369	70384	70394	76059	76064	76069	70354	217
100 1C der/r	70365	70390	70400	70380	70375	76055	70370	70385	70395	76060	76065	76070	70355	217

55 														
	Prof/Depth 45 Mb/Van	<b>cod.</b>	<b>cod.</b>	<b>cod.</b>	<b>cod.</b>	<b>cod.</b>	<b>cod.</b>	<b>cod.</b>	<b>cod.</b>	<b>cod.</b>	<b>cod.</b>	<b>cod.</b>	<b>cod.</b>	<b>cod.</b>
60 1C 1H	85596	70411	70421	70401	85598	76071	85597	70406	70416	76076	76081	76086	85599	189
80 1C 1H	85601	70412	70422	70402	85603	76072	85602	70407	70417	76077	76082	76087	85604	205
100 1C 1H	85606	70413	70423	70403	85608	76073	85607	70408	70418	76078	76083	76088	85609	229
100 1C 1H izq/l	70430	70414	70424	70404	70434	76074	70432	70409	70419	76079	76084	76089	70426	229
100 1C 1H der/r	70431	70415	70425	70405	70435	76075	70433	70410	70420	76080	76085	76090	70427	229


120 														
	Prof/Depth 27 Col/Tall unit	<b>cod.</b>	<b>cod.</b>	<b>cod.</b>	<b>cod.</b>	<b>cod.</b>	<b>cod.</b>	<b>cod.</b>	<b>cod.</b>	<b>cod.</b>	<b>cod.</b>	<b>cod.</b>	<b>cod.</b>	<b>cod.</b>
35 Reversible. Interior 3 baldas. 3 shelves.	85656	71154	71156	71152	85658	76091	85657	71153	71155	76092	76093	76094	85659	209


 **Lacado Mate**  
Matt lacquered





 **Acabado Laminado**  
Laminate finish





 **Puertas soft close**  
Soft-close doors

 **Cajones soft close**  
Soft-close drawers


 **Extracción Parcial**  
Partial-extraction drawer

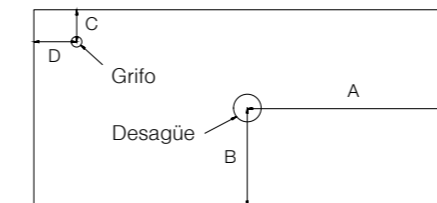
 **Cajón textil**  
Textile drawer

 **Lacado antibacterias**  
Antibacterial lacquer

MDF Hidrófugo MDF Waterproof						
	<b>Top Idole</b> Prof/Depth 46	<b>cod.</b>	<b>cod.</b>	<b>cod.</b>	<b>cod.</b>	<b>P.</b>
16 Fibra media densidad hidrófuga Medium density fibreboard waterproof	60	76967	73436	76978	71044	50
	80	76969	73437	76980	71045	71
	100	76971	73438	76982	71046	95
	120	76972	73439	76983	71047	105
	<b>a medida</b>	76977	73440	76988	71048	1,3 cm/lineal

HDF Compatech HDF Compatech											
	<b>COMPATECH</b> Prof/Depth 46	<b>cod.</b>	<b>cod.</b>	<b>cod.</b>	<b>cod.</b>	<b>cod.</b>	<b>cod.</b>	<b>cod.</b>	<b>cod.</b>	<b>cod.</b>	<b>cod.</b>
13 Fibra alta densidad hidrófuga High density fibreboard waterproof	60	71050	71080	71085	71065	71060	72214	71055	71070	71075	93
	80	71051	71081	71086	71066	71061	72215	71056	71071	71076	118
	100	71052	71082	71087	71067	71062	72216	71057	71072	71077	144
	120	71053	71083	71088	71068	71063	72217	71058	71073	71078	167
	<b>a medida</b>	71054	71084	71089	71069	71064	72218	71059	71074	71079	2,0 cm/lineal

Carga mineral Mineral marble											
	<b>Top Colors</b> Prof/Depth 46	<b>cod.</b>	<b>cod.</b>	<b>cod.</b>	<b>cod.</b>	<b>cod.</b>	<b>cod.</b>	<b>cod.</b>	<b>cod.</b>	<b>cod.</b>	<b>cod.</b>
15	60	87430	88376	70317	87425	87346	72209	87435	87341	88451	170
	80	87431	88377	70318	87426	87421	72210	87436	87342	88453	225
	100	87432	88378	70319	87427	87422	72211	87437	87343	88455	280
	120	87433	88379	70320	87428	87423	72212	87438	87344	88457	341
	<b>a medida</b>	87495	88015	70321	87498	87496	72213	87497	87499	88459	4,0 cm/lineal



Indique las dimensiones y el diámetro del desagüe y del grifo en milímetros.


La empresa no es responsable de la definición incorrecta de las medidas: no se aceptan devoluciones por este motivo.

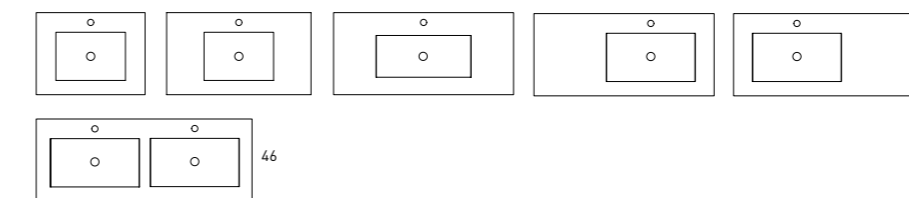
REALIZACIÓN DE TALADROS P. 29

Kindly provide the dimensions for the holes to be drilled (tap and drain) as per the drawing.

The company shall not accept returns in case of receiving wrong dimensions.

## LAVABO / WASHBASIN

 **Cerámico / Ceramic**



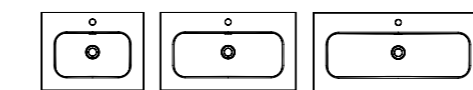
<b>FLAT</b>	<b>cod.</b>	<b>P.</b>
60	80021	80
80	80022	101
100	80077	135
100 1s. der/r	80096	237
100 1s. izq/l	80097	237
120 2s	80047	253

Profundidad de seno / Bowl's depth: 17 cm / Espesor lavabo / Basin's thickness: 1,8 cm / Ancho poza / Bowl's width: 46 cm



<b>ADA</b>	<b>cod.</b>	<b>P.</b>
60	83804	89
80	83805	110
100	83806	158
120 2s	83808	268

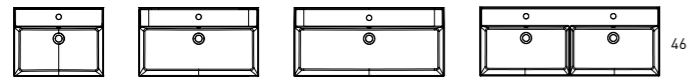
Profundidad de seno / Bowl's depth: 17,4 cm / Espesor lavabo / Basin's thickness: 1,6 cm



<b>IDEA</b>	<b>cod.</b>	<b>P.</b>
60	76697	89
80	76698	110
100	76699	158


Profundidad de seno / Bowl's depth: 13,8 cm / Espesor lavabo / Basin's thickness: 1,7 cm

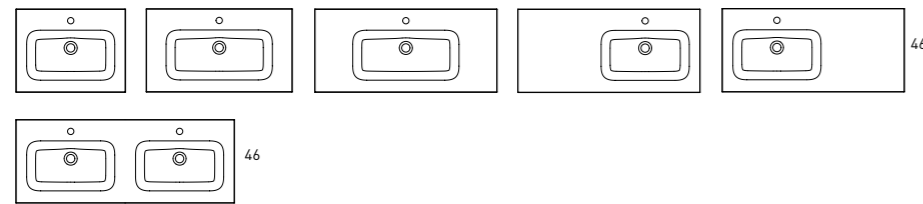
 Cerámico / Ceramic



Profundidad de seno / Bowl's depth: 14,6 cm / Espesor lavabo / Basin's thickness: 12 cm  
Elementos de fijación incluidos / Fixings included


LILA	cod.	P.
60	73517	179
80	73518	205
100	73519	245
120 2s	73521	356

 Carga mineral / Mineral marble




Profundidad de seno / Bowl's depth: 14,3 cm / Espesor lavabo / Basin's thickness: 1,5 cm / Ancho poza / Bowl's width: 48 cm / Ancho poza / Bowl's width: 58 cm

HASVIK	cod.	P.
60	81678	181
80	81679	222
100	81680	252
100 der/r	81681	252
100 izq/l	81682	252
120 2s	81684	347



Profundidad de seno / Bowl's depth: 12 cm / Espesor lavabo / Basin's thickness: 2,5 cm  
Ancho poza / Bowl's width: 50cm (para lavabo 60-80-100-120) / 45cm (para lavabo 120 2 senos/twin)


SLIM graphite	cod.	P.
60	88968	193
80	84553	228
100	84554	277
120 2s	84556	453

	B-Ada	Cotton	Griggio	Musgo	Avio	Quarzo	Ceniza	Navy	Black	
										
<b>NANTES</b>	cod.	cod.	cod.	cod.	cod.	cod.	cod.	cod.	cod.	P.
60	88974	83747	71157	85725	83741	73458	83740	85661	71161	229
80	88975	83734	71158	85726	83743	73459	83742	85663	71162	247
100	88976	83737	71159	85727	83745	73460	83744	85665	71163	313
120 2s	88977	83748	71160	85728	85668	73461	85667	85669	71164	437

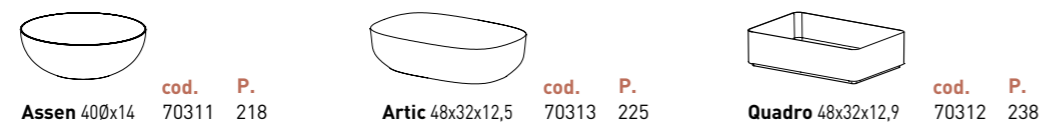
Cerámico / Ceramic



**Iria** 46x36x13 **cod.** 80847 **P.** 127  
**Essence** 48x34x13 **cod.** 80848 **P.** 141  
**Garbo** 430x15 **cod.** 80354 **P.** 111  
**Garbo Negro** 430x15 **cod.** 81722 **P.** 111

	B-Ada	Cotton	Griggio	Musgo	Avio	Quarzo	Ceniza	Navy	Black	B-Brillo
										
<b>COLORS</b>	cod.	cod.	cod.	cod.	cod.	cod.	cod.	cod.	cod.	P.
370x12	87434	88012	70322	87429	87424	72208	87439	87345	88461	181
										70310
										109

Solid surface  
Solid surface



**Assen** 400x14 **cod.** 70311 **P.** 218  
**Artic** 48x32x12,5 **cod.** 70313 **P.** 225  
**Quadro** 48x32x12,9 **cod.** 70312 **P.** 238

Accede con el QR  
fácilmente a la ficha  
técnica del modelo.





## *NOMAD*

**A more  
conscious lifestyle.**

**Un estilo de vida más consciente.**

Un hogar y un mundo más  
positivo y sostenible.

A more positive and sustainable  
home and world.



77528 Mb Nomad 60cm Costa (3x253 pto)  
70992 Enc. 10cm Nomad 120cm Harlem (175 pto)  
87439 Lav. Colors ceniza (2x181 pto)

102

80267 Esp. Sevilla 120x70cm (76 pto)  
76675 Apl. Voile recto 70cm (62 pto)  
76176 Est. Nomad Costa (166 pto)

NOMAD

VISOBATH

103

# NOMAD



77515 Mb Nomad 120cm Navy (356 pto)  
76020 Lav Lila 120 1 seno para 2 grifos (347 pto)  
87650 Esp Loira negro (2 x 99 pto)  
73834 Col Basic Navy (216 pto)  
73478 Patas Granada Black (13 pto)



Encimera/Shelf		Cala	Harlem	Costa	Valenti	
Prof/Depth 46		cod.	cod.	cod.	cod.	P.
10	60	70981	70989	76155	70997	125
	80	70982	70990	76156	70998	137
	100	70983	70991	76157	70999	164
	120	70984	70992	76158	71000	175
	especial <100cm	71638	71639	78114	71640	497€/m2
	especial >100cm	71964	71695	78115	71966	385€/m2

**\*MDF Fibra media densidad hidrófuga**  
 \*MDF Medium density fibreboard waterproof  
 \*Medida máxima 200cm, consultar para otras medidas.

Mb/Van		B-Ada	Cotton	Griggio	Musgo	Avio	Quarzo	Ceniza	Navy	Black	Cala	Harlem	Costa	Valenti	
Prof/Depth 46		cod.	cod.	cod.	cod.	cod.	cod.	cod.	cod.	cod.	cod.	cod.	cod.	cod.	P.
35	60 1C.	77484	77488	77492	77496	77500	77504	77508	77512	77516	77520	77524	77528	77532	253
	80 1C.	77485	77489	77493	77497	77501	77505	77509	77513	77517	77521	77525	77529	77533	280
	100 1C.	77486	77490	77494	77498	77502	77506	77510	77514	77518	77522	77526	77530	77534	322
	120 1C.	77487	77491	77495	77499	77503	77507	77511	77515	77519	77523	77527	77531	77535	356


Balda/Shelf		B-Ada	Cotton	Griggio	Musgo	Avio	Quarzo	Ceniza	Navy	Black	Cala	Harlem	Costa	Valenti	
Prof/Depth 46		cod.	cod.	cod.	cod.	cod.	cod.	cod.	cod.	cod.	cod.	cod.	cod.	cod.	P.
5	60	71230	71234	71139	71135	71222	76167	71226	71143	71238	71123	71127	76171	71218	111
	80	71231	71235	71140	71136	71223	76168	71227	71144	71239	71124	71128	76172	71219	131
	100	71232	71236	71141	71137	71224	76169	71228	71145	71240	71145	71129	76173	71220	161
	120	71233	71237	71142	71138	71225	76170	71229	71146	71241	71146	71130	76174	71221	182
	especial <100cm	71626	71627	71632	71628	71629	78116	71630	71633	71631	71634	71635	78118	71636	457€/m2
	especial >100cm	71952	71953	71958	71954	71955	78117	71956	71959	71957	71960	71961	78119	71962	407€/m2

*\*Medida máxima 200cm, consultar para otras medidas.*

Estantería		B-Ada	Cotton	Griggio	Musgo	Avio	Quarzo	Ceniza	Navy	Black	Costa	Valenti	
Prof/Depth 20		cod.	cod.	cod.	cod.	cod.	cod.	cod.	cod.	cod.	cod.	cod.	P.
110	28	71215	71216	71121	71120	71213	76175	71214	71122	71217	76176	71212	166




Lacado Mate  
Matt lacquered



B-Ada Cotton Griggio Musgo Avio Quarzo Ceniza Navy Black



Acabado Laminado  
Laminate finish



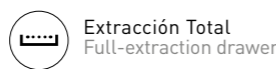
Cala Harlem Costa Valenti




Cajones Soft Close  
Soft-close drawers



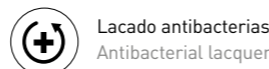
Cajón metálico  
Metallic drawer



Extracción Total  
Full-extraction drawer

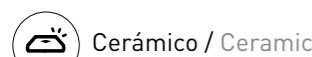


Tirador Cromado  
Chromed handle

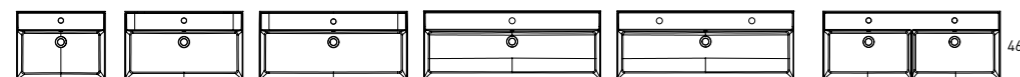


Lacado antibacterias  
Antibacterial lacquer

## LAVABO / WASHBASIN



Cerámico / Ceramic



Profundidad de seno / Bowl's depth: 14,6 cm / Espesor lavabo / Basin's thickness: 12 cm · Elementos de fijación incluidos / Fixings included

LILA	cod.	P.
60	73517	179
80	73518	205
100	73519	245
120 1s	73520	347
120 1s. 2gr.	76020	347
120 2s	73521	356



Lavabo carga mineral  
Mineral marble washbasin



Elementos de fijación incluidos / Fixings included

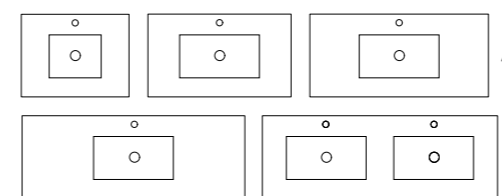
Acabado  Blanco

SOLID	cod.	P.
60	82568	330
80	82569	363
100	82570	419
120	82571	458
120 2S	82572	600

Profundidad de seno / Bowl's depth: 10,5 cm / Espesor lavabo / Basin's thickness: 10 cm / Ancho poza / Bowl's width: 47cm (para 60, 120 2S) / 57cm (para 80,100,120)



Lavabo Piedra  
Stone washbasin



Elementos de fijación incluidos  
Fixings included

profund. 46	Nordic white	Gris perla	Ébano	cod.	P.
60	<input type="checkbox"/>	<input type="checkbox"/>	<input type="checkbox"/>	83020	621
80				83023	714
100				83026	827
120				83029	920
120 2s				83032	1218

Profundidad de seno / Bowl's depth: 10,7 cm / Espesor lavabo / Basin's thickness: 10 cm / Ancho poza / Bowl's width: 45 cm

## LAVABO SOBREPONER / VESSEL BASIN



Cerámico / Ceramic



Iria 46x36x13  
cod. 80847 P. 127



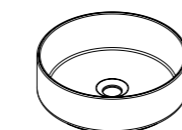
Essence 48x34x13  
cod. 80848 P. 141



Garbo 430x15  
cod. 80354 P. 111



Garbo Negro 430x15  
cod. 81722 P. 111



COLORS	B-Ada	Cotton	Griggio	Musgo	Avio	Quarzo	Ceniza	Navy	Black	P.	B-Brillo	cod.	P.
370x12	<input type="checkbox"/>	<input type="checkbox"/>	<input type="checkbox"/>	<input type="checkbox"/>	<input type="checkbox"/>	<input type="checkbox"/>	<input type="checkbox"/>	<input type="checkbox"/>	<input type="checkbox"/>	181	<input type="checkbox"/>	70310	109



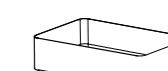
Solid surface  
Solid surface



Assen 400x14  
cod. 70311 P. 218



Artico 48x32x12,5  
cod. 70313 P. 225



Quadro 48x32x12,9  
cod. 70312 P. 238





70933 Mb QUADRO 100 B-ada susp. - lav. int. (237 pto)  
 88976 Lav Nantes 100 B-ada (313 pto)  
 82221 Esp Lumen 100x70cm (201 pto)

Estructura suspendida / Wall hang structure



Accede con el QR  
 fácilmente a la ficha  
 técnica del modelo.

76187 Mb QUADRO 80cm a suelo Costa- lav. sobrep. (270 pto)  
 81722 Lav Garbo negro (111 pto)  
 87650 Esp Loira negro (99 pto)

Estructura a suelo / Floor standing structure

Para lavabo sobreponer  
 For vessel basin

	Costa	Valenti	B-ada	Ceniza	P.
	cod.	cod.	cod.	cod.	
60	76180	70952	70955	70958	189
80	76181	70953	70956	70959	202
100	76182	70954	70957	70960	214

\* Esta opción siempre tapa + balda inferior  
 \* This option always has top + lower shelf

Para lavabo integrado  
 For integrated basin

	Costa	Valenti	B-Ada	Ceniza	P.
	cod.	cod.	cod.	cod.	
60	76177	70928	70931	70934	223
80	76178	70929	70932	70935	231
100	76179	70930	70933	70936	237

\* Esta opción siempre lleva faldón + balda inferior  
 \* This option always has upper piece + lower shelf

Para lavabo sobreponer  
 For vessel basin

	Costa	Valenti	B-ada	Ceniza	P.
	cod.	cod.	cod.	cod.	
60	76186	70964	70967	70970	252
80	76187	70965	70968	70971	270
100	76188	70966	70969	70972	289

\* Esta opción siempre tapa + balda inferior  
 \* This option always has top + lower shelf

Para lavabo integrado  
 For integrated basin

	Costa	Valenti	B-ada	Ceniza	P.
	cod.	cod.	cod.	cod.	
60	76183	70940	70943	70946	291
80	76184	70941	70944	70947	299
100	76185	70942	70945	70948	308

\* Esta opción siempre lleva faldón + balda inferior  
 \* This option always has upper piece + lower shelf





## *ICON*

**Connection  
between nature and space.**

**Conexión entre naturaleza y espacio.**

Protagonistas en la creación de un oasis personal en tu Baño.

Protagonists in the creation of a personal oasis in your bathroom.







77825 Mb ICON 100 2C Black (542 pto)  
 71077 Tapa Compatech 100cm Black (144 pto)  
 70313 Lav. Artic (225 pto)  
 87649 Esp Alexa 90cm negro (131 pto)

## ICON

**ICON ESTRUCTURA NOGAL**  
 1 Cajón, 1 balda / 1 drawer, 1 shelf



**Nogal-cotton** 80/100/120 cm.

**ICON ESTRUCTURA NOGAL**  
 2 Cajones / 2 drawers



**Nogal-cotton** 80/100/120 cm.

**ICON ESTRUCTURA NOGAL**  
 2 Cajones, 1 puerta / 2 drawers, 1 door



**Nogal-cotton** 100 cm.

**ICON LACADO**  
 1 Cajón, 1 balda / 1 drawer, 1 shelf



**Lacado Cotton** 80/100/120 cm.

**ICON LACADO**  
 2 Cajones / 2 drawers



**Lacado Cotton** 80/100/120 cm.

**ICON LACADO**  
 2 Cajones, 1 puerta / 2 drawers, 1 door



**Lacado Cotton** 100 cm.

ESTRUCTURA NOGAL Walnut structure		B-Ada	Cotton	Griggio	Musgo	Avio	Quarzo	Ceniza	Navy	Black	
<b>Mb/Van</b> Prof/Depth 45		<b>cod.</b>	<b>cod.</b>	<b>cod.</b>	<b>cod.</b>	<b>cod.</b>	<b>cod.</b>	<b>cod.</b>	<b>cod.</b>	<b>cod.</b>	<b>P.</b>
1C/1B	80	77587	77593	77599	77605	77611	77617	77623	77629	77635	429
	100	77588	77594	77600	77606	77612	77618	77624	77630	77636	466
	120	77589	77595	77601	77607	77613	77619	77625	77631	77637	502
	120 2s	77590	77596	77602	77608	77614	77620	77626	77632	77638	502
	120 der/r	77591	77597	77603	77609	77615	77621	77627	77633	77639	502
	120 izq/l	77592	77598	77604	77610	77616	77622	77628	77634	77640	502
2C	80	77641	77647	77653	77659	77665	77671	77677	77683	77689	546
	100	77642	77648	77654	77660	77666	77672	77678	77684	77690	595
	120	77643	77649	77655	77661	77667	77673	77679	77685	77691	642
	120 2s	77644	77650	77656	77662	77668	77674	77680	77686	77692	642
	120 der/r	77645	77651	77657	77663	77669	77675	77681	77687	77693	642
	120 izq/l	77646	77652	77658	77664	77670	77676	77682	77688	77694	642
1P/2C	100 izq/l	77695	77697	77699	77701	77703	77705	77707	77709	77711	635
	100 der/r	77696	77698	77700	77702	77704	77706	77708	77710	77712	635
<b>Co/Tall unit</b> Prof/Depth 27		<b>cod.</b>	<b>cod.</b>	<b>cod.</b>	<b>cod.</b>	<b>cod.</b>	<b>cod.</b>	<b>cod.</b>	<b>cod.</b>	<b>cod.</b>	<b>P.</b>
	35	77713	77714	77715	77716	77717	77718	77719	77720	77721	222

Reversible.  
Interior 3 baldas.  
3 shelves.

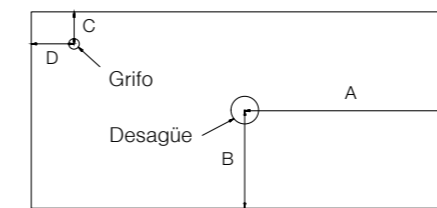
ESTRUCTURA LACADA Lacquered structure		B-Ada	Cotton	Griggio	Musgo	Avio	Quarzo	Ceniza	Navy	Black	
<b>Mb/Van</b> Prof/Depth 45		<b>cod.</b>	<b>cod.</b>	<b>cod.</b>	<b>cod.</b>	<b>cod.</b>	<b>cod.</b>	<b>cod.</b>	<b>cod.</b>	<b>cod.</b>	<b>P.</b>
1C/1B	80	77722	77728	77734	77740	77746	77752	77758	77764	77770	396
	100	77723	77729	77735	77741	77747	77753	77759	77765	77771	425
	120	77724	77730	77736	77742	77748	77754	77760	77766	77772	453
	120 2s	77725	77731	77737	77743	77749	77755	77761	77767	77773	453
	120 der/r	77726	77732	77738	77744	77750	77756	77762	77768	77774	453
	120 izq/l	77727	77733	77739	77745	77751	77757	77763	77769	77775	453
2C	80	77776	77782	77788	77794	77800	77806	77812	77818	77824	506
	100	77777	77783	77789	77795	77801	77807	77813	77819	77825	542
	120	77778	77784	77790	77796	77802	77808	77814	77820	77826	581
	120 2s	77779	77785	77791	77797	77803	77809	77815	77821	77827	581
	120 der/r	77780	77786	77792	77798	77804	77810	77816	77822	77828	581
	120 izq/l	77781	77787	77793	77799	77805	77811	77817	77823	77829	581
1P/2C	100 izq/l	77830	77832	77834	77836	77838	77840	77842	77844	77846	582
	100 der/r	77831	77833	77835	77837	77839	77841	77843	77845	77847	582
<b>Co/Tall unit</b> Prof/Depth 27		<b>cod.</b>	<b>cod.</b>	<b>cod.</b>	<b>cod.</b>	<b>cod.</b>	<b>cod.</b>	<b>cod.</b>	<b>cod.</b>	<b>cod.</b>	<b>P.</b>
	35	77848	77849	77850	77851	77852	77853	77854	77855	77856	209

Reversible.  
Interior 3 baldas.  
3 shelves.

MDF Hidrófugo MDF Waterproof		Abedul	Aliso	Costa	Valenti	
<b>Top Idole</b> Prof/Depth 46		<b>cod.</b>	<b>cod.</b>	<b>cod.</b>	<b>cod.</b>	<b>P.</b>
16	80	76969	73437	76980	71045	71
	100	76971	73438	76982	71046	95
	120	76972	73439	76983	71047	105
	<b>a medida</b>	76977	73440	76988	71048	1,3 cm/lineal

HDF Compatech HDF Compatech		B-Ada	Cotton	Griggio	Musgo	Avio	Quarzo	Ceniza	Navy	Black	
<b>COMPATECH</b> Prof/Depth 46		<b>cod.</b>	<b>cod.</b>	<b>cod.</b>	<b>cod.</b>	<b>cod.</b>	<b>cod.</b>	<b>cod.</b>	<b>cod.</b>	<b>cod.</b>	<b>P.</b>
13	80	71051	71081	71086	71066	71061	72215	71056	71071	71076	118
	100	71052	71082	71087	71067	71062	72216	71057	71072	71077	144
	120	71053	71083	71088	71068	71063	72217	71058	71073	71078	167
	<b>a medida</b>	71054	71084	71089	71069	71064	72218	71059	71074	71079	2,0 cm/lineal

Carga mineral Mineral marble		B-Ada	Cotton	Griggio	Musgo	Avio	Quarzo	Ceniza	Navy	Black	
<b>Top Colors</b> Prof/Depth 46		<b>cod.</b>	<b>cod.</b>	<b>cod.</b>	<b>cod.</b>	<b>cod.</b>	<b>cod.</b>	<b>cod.</b>	<b>cod.</b>	<b>cod.</b>	<b>P.</b>
15	80	87431	88377	70318	87426	87421	72210	87436	87342	88453	225
	100	87432	88378	70319	87427	87422	72211	87437	87343	88455	280
	120	87433	88379	70320	87428	87423	72212	87438	87344	88457	341
	<b>a medida</b>	87495	88015	70321	87498	87496	72213	87497	87499	88459	4,0 cm/lineal



Indique las dimensiones y el diámetro del desagüe y del grifo en milímetros.

La empresa no es responsable de la definición incorrecta de las medidas: no se aceptan devoluciones por este motivo.



REALIZACIÓN DE TALADROS P. 29

Kindly provide the dimensions for the holes to be drilled (tap and drain) as per the drawing.

The company shall not accept returns in case of receiving wrong dimensions.

**Lacado Mate Antibacterias**  
Antibacterial Matt lacquered

**Estructura de madera natural**  
Natural wood structure



Puertas soft close / Soft-close doors

Cajones soft close / Soft-close drawers

Extracción total / Full-extraction drawer

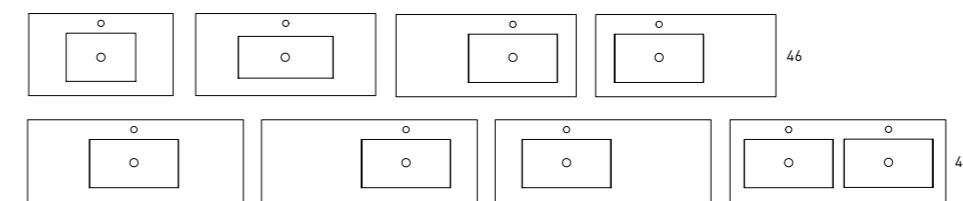
Cajón metálico / Metallic drawer

Organizador integrado / Integrated organiser

## LAVABO / WASHBASIN

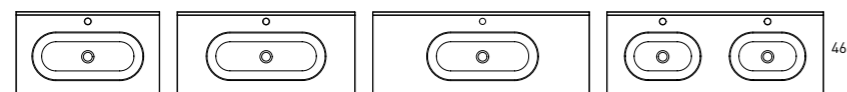
**Cerámico / Ceramic**

**FLAT** **cod.** **P.**



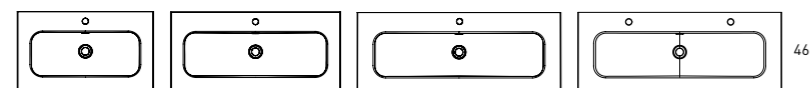
80	80022	101
100	80077	135
100 1s. der/r	80096	237
100 1s. izq/l	80097	237
120	80081	200
120 1s. der/r	80129	298
120 1s. izq/l	80131	298
120 doble lavabo	80047	253

Profundidad de seno / Bowl's depth: 17 cm / Espesor lavabo / Basin's thickness: 1,8 cm / Ancho poza / Bowl's width: 46 cm



ADA	cod.	P.
80	83805	110
100	83806	158
120 1s.	83807	226
120 2s.	83808	268

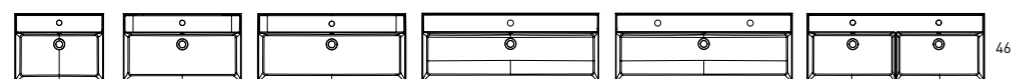
Profundidad de seno / Bowl's depth: 17,4 cm / Espesor lavabo / Basin's thickness: 1.6 cm



IDEA	cod.	P.
80	76698	110
100	76699	158
120 1s	76700	226
120 1s. 2gr.	76701	226

Profundidad de seno / Bowl's depth: 13,8 cm / Espesor lavabo / Basin's thickness: 1,7 cm

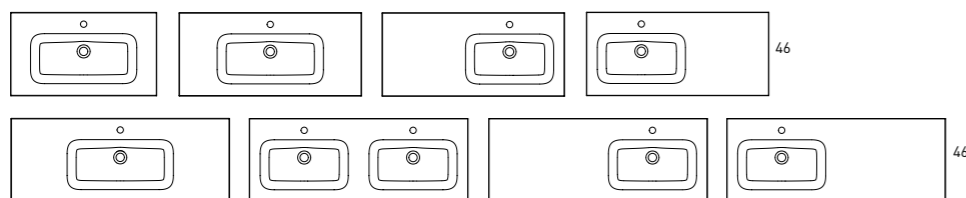
Cerámico / Ceramic



LILA	cod.	P.
80	73518	205
100	73519	245
120 1s	73520	347
120 1s. 2gr.	76020	347
120 2s	73521	356

Profundidad de seno / Bowl's depth: 14,6 cm / Espesor lavabo / Basin's thickness: 12 cm · Elementos de fijación incluidos / Fixings included

Carga mineral / Mineral marble



HASVIK	cod.	P.
80	81679	222
100	81680	252
100 der/r	81681	252
100 izq/l	81682	252
120 1s.	81683	279
120 2s.	81684	347
120 der/r	84538	325
120 izq/l	84537	325

Profundidad de seno / Bowl's depth: 14,3 cm / Espesor lavabo / Basin's thickness: 1,5 cm / Ancho poza / Bowl's width: 48 cm / Ancho poza / Bowl's width: 58 cm



SLIM graphite	cod.	P.
80	84553	228
100	84554	277
120	84555	382
120 2s.	84556	453

Profundidad de seno / Bowl's depth: 12 cm / Espesor lavabo / Basin's thickness: 2.5 cm  
Ancho poza / Bowl's width: 50cm (para lavabo 60-80-100-120) / 45cm (para lavabo 120 2 senos/twin)

LAVABO SOBREPONER / VESSEL BASIN

Cerámico / Ceramic

Iria 46x36x13	cod. 80847	P. 127	Essence 48x34x13	cod. 80848	P. 141	Garbo 430x15	cod. 80354	P. 111	Garbo Negro 430x15	cod. 81722	P. 111
---------------	------------	--------	------------------	------------	--------	--------------	------------	--------	--------------------	------------	--------

COLORS	B-Ada	Cotton	Griggio	Musgo	Avio	Quarzo	Ceniza	Navy	Black	B-Brillo		
	cod.	cod.	cod.	cod.	cod.	cod.	cod.	cod.	cod.	P.		
370x12	87434	88012	70322	87429	87424	72208	87439	87345	88461	181	70310	109

Solid surface

Assen 400x14	cod. 70311	P. 218	Artic 48x32x12,5	cod. 70313	P. 225	Quadro 48x32x12,9	cod. 70312	P. 238
--------------	------------	--------	------------------	------------	--------	-------------------	------------	--------





## *ARCO*

**Essence and  
aesthetic character.**

**Esencia y carácter estético.**

Líneas puras y detalles  
perfectamente contruidos.

Pure lines and perfectly  
built details.



76269 Mb ARCO 120 2s Black (485 pto)  
71164 Lav Nantes 120 2s Black (437 pto)  
80267 Esp Sevilla 120x70cm (76 pto)  
76675 Apl Voile recto 70cm (2 x 62 pto)  
77483 Col Arco Black (2 x 226 pto)





76283 Mb ARCO 80 3C Cotton (557 pto)  
 83805 Lav Ada 80cm (110 pto)  
 89358 Esp Ada 50x80cm (67 pto)

## ARCO

**ARCO**  
 2 Cajones / 2 drawers




**Musgo** 60/80/100/120 cm.

**ARCO**  
 3 Cajones / 3 drawers



**Quarzo** 60/80/100 cm.

**ARCO**  
 Columna / Tall unit



**Ceniza** 1 puerta / 120 cm.

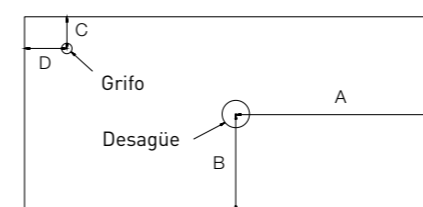
		B-Ada	Cotton	Griggio	Musgo	Avio	Quarzo	Ceniza	Navy	Black		
	<b>Mb/Van</b>	<b>Prof/Depth 45</b>	<b>cod.</b>	<b>cod.</b>	<b>cod.</b>	<b>cod.</b>	<b>cod.</b>	<b>cod.</b>	<b>cod.</b>	<b>cod.</b>	<b>P.</b>	
55	60	2C.	76191	76200	76209	76218	76227	76236	76245	76254	76263	369
	80	2C.	76192	76201	76210	76219	76228	76237	76246	76255	76264	390
	100	2C.	76193	76202	76211	76220	76229	76238	76247	76256	76265	435
	100	2C. 1s. der/r	76194	76203	76212	76221	76230	76239	76248	76257	76266	435
	100	2C. 1s. izq/l	76195	76204	76213	76222	76231	76240	76249	76258	76267	435
	120	2C. 1s.	76196	76205	76214	76223	76232	76241	76250	76259	76268	485
	120	2C. 2s.	76197	76206	76215	76224	76233	76242	76251	76260	76269	485
	120	2C. 1s. der/r	76198	76207	76216	76225	76234	76243	76252	76261	76270	485
	120	2C. 1s. izq/l	76199	76208	76217	76226	76235	76244	76253	76262	76271	485

		B-Ada	Cotton	Griggio	Musgo	Avio	Quarzo	Ceniza	Navy	Black		
	<b>Mb/Van</b>	<b>Prof/Depth 45</b>	<b>cod.</b>	<b>cod.</b>	<b>cod.</b>	<b>cod.</b>	<b>cod.</b>	<b>cod.</b>	<b>cod.</b>	<b>cod.</b>	<b>P.</b>	
86	60	3C.	76277	76282	76287	76292	76297	76302	76307	76312	76317	528
	80	3C.	76278	76283	76288	76293	76298	76303	76308	76313	76318	557
	100	3C.	76279	76284	76289	76294	76299	76304	76309	76314	76319	601
	100	3C. 1s. der/r	76280	76285	76290	76295	76300	76305	76310	76315	76320	601
	100	3C. 1s. izq/l	76281	76286	76291	76296	76301	76306	76311	76316	76321	601

		B-Ada	Cotton	Griggio	Musgo	Avio	Quarzo	Ceniza	Navy	Black		
	<b>Col/Tall unit</b>	<b>Prof/Depth 27</b>	<b>cod.</b>	<b>cod.</b>	<b>cod.</b>	<b>cod.</b>	<b>cod.</b>	<b>cod.</b>	<b>cod.</b>	<b>cod.</b>	<b>P.</b>	
120	35	1P.	77475	77476	77477	77478	77479	77480	77481	77482	77483	226
			Reversible. Interior 3 baldas / 3 shelves.									

		B-Ada	Cotton	Griggio	Musgo	Avio	Quarzo	Ceniza	Navy	Black		
	<b>HDF Compatech</b>	<b>COMPATECH</b>	<b>cod.</b>	<b>cod.</b>	<b>cod.</b>	<b>cod.</b>	<b>cod.</b>	<b>cod.</b>	<b>cod.</b>	<b>cod.</b>	<b>P.</b>	
	HDF Compatech	Prof/Depth 46										
13	60		71050	71080	71085	71065	71060	72214	71055	71070	71075	93
	80		71051	71081	71086	71066	71061	72215	71056	71071	71076	118
	100		71052	71082	71087	71067	71062	72216	71057	71072	71077	144
	120		71053	71083	71088	71068	71063	72217	71058	71073	71078	167
	<b>a medida</b>		71054	71084	71089	71069	71064	72218	71059	71074	71079	2,0 cm/lineal

		B-Ada	Cotton	Griggio	Musgo	Avio	Quarzo	Ceniza	Navy	Black		
	<b>Carga mineral</b>	<b>Top Colors</b>	<b>cod.</b>	<b>cod.</b>	<b>cod.</b>	<b>cod.</b>	<b>cod.</b>	<b>cod.</b>	<b>cod.</b>	<b>cod.</b>	<b>P.</b>	
	Mineral marble	Prof/Depth 46										
15	60		87430	88376	70317	87425	87346	72209	87435	87341	88451	170
	80		87431	88377	70318	87426	87421	72210	87436	87342	88453	225
	100		87432	88378	70319	87427	87422	72211	87437	87343	88455	280
	120		87433	88379	70320	87428	87423	72212	87438	87344	88457	341
	<b>a medida</b>		87495	88015	70321	87498	87496	72213	87497	87499	88459	4,0 cm/lineal



Indique las dimensiones y el diámetro del desagüe y del grifo en milímetros.

La empresa no es responsable de la definición incorrecta de las medidas: no se aceptan devoluciones por este motivo.

REALIZACIÓN DE TALADROS P. 29

Kindly provide the dimensions for the holes to be drilled (tap and drain) as per the drawing.

The company shall not accept returns in case of receiving wrong dimensions.





**Juego patas Arco**  
Set 2 uds/ 2 units  
Para mueble 2C./ For 2 Drw. Vanity

**Nogal Natural**  
cod. 87216  
P. 71

El mueble debe de ser fijado a la pared. Herraje de fijación incluidos / Vanity must be fixed onto the wall. Fixings included

**Lacado mate Antibacterias**  
Antibacterial matt lacquered

**Tirador madera natural**  
Natural wood Handle



**Puertas soft close**  
Soft-close doors

**Extracción total**  
Full-extraction drawer

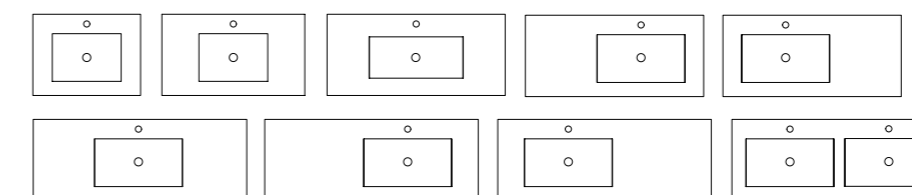
**Cajones soft close**  
Soft-close drawers

**Cajón metálico**  
Metallic drawer

**Organizador integrado**  
Integrated organiser

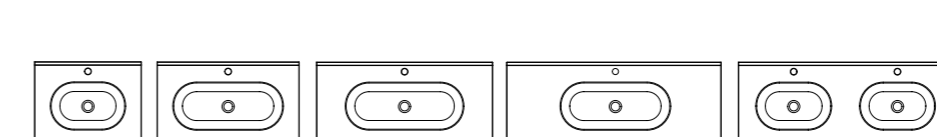
## LAVABO / WASHBASIN

**Cerámico / Ceramic**



	FLAT	cod.	P.
60		80021	80
80		80022	101
100		80077	135
100	1s. der/r	80096	237
100	1s. izq/l	80097	237
120	1s.	80081	200
120	1s. der/r	80129	298
120	1s. izq/l	80131	298
120	doble lavabo	80047	253

Profundidad de seno / Bowl's depth: 17 cm / Espesor lavabo / Basin's thickness: 1,8 cm / Ancho poza / Bowl's width: 46 cm




	ADA	cod.	P.
60		83804	89
80		83805	110
100		83806	158
120	1s.	83807	226
120	doble lavabo	83808	268

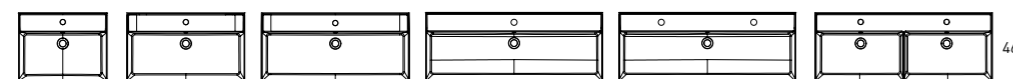
Profundidad de seno / Bowl's depth: 17,4 cm / Espesor lavabo / Basin's thickness: 1,6 cm



	IDEA	cod.	P.
60		76697	89
80		76698	110
100		76699	158
120	1s.	76700	226
120	1s. 2gr.	76701	226


Profundidad de seno / Bowl's depth: 13,8 cm / Espesor lavabo / Basin's thickness: 1,7 cm

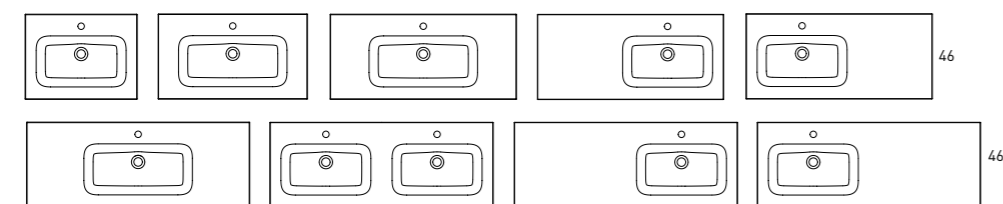
 Cerámico / Ceramic



LILA	cod.	P.
60	73517	179
80	73518	205
100	73519	245
120 1s	73520	347
120 1s. 2gr.	76020	347
120 2s	73521	356

Profundidad de seno / Bowl's depth: 14,6 cm / Espesor lavabo / Basin's thickness: 12 cm · Elementos de fijación incluidos / Fixings included

 Carga mineral / Mineral marble



HASVIK	cod.	P.
60	81678	181
80	81679	222
100	81680	252
100 der/r	81681	252
100 izq/l	81682	252
120 1s.	81683	279
120 2s.	81684	347
120 1s. der/r	84538	325
120 1s. izq/l	84537	325

Para conjunto de mueble 2x60cm  
For a 2x60cm vanities set


120 1s. der/r	81685	325
120 1s. izq/l	81686	325

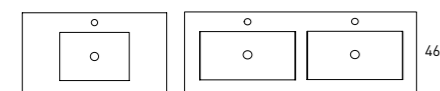
Profundidad de seno / Bowl's depth: 14,3 cm / Espesor lavabo / Basin's thickness: 1.5 cm  
Ancho poza / Bowl's width: 48 cm / Ancho poza / Bowl's width: 58 cm




SLIM graphite	cod.	P.
60	88968	193
80	84553	228
100	84554	277
120	84555	382
120 2s	84556	453

Profundidad de seno / Bowl's depth: 12 cm / Espesor lavabo / Basin's thickness: 2.5 cm  
Ancho poza / Bowl's width: 50cm (para lavabo 60-80-100-120) / 45cm (para lavabo 120 2 senos/twin)

 Carga mineral / Mineral marble



NANTES	<table border="0"> <tr> <td>B-Ada</td> <td>Cotton</td> <td>Griggio</td> <td>Musgo</td> <td>Avio</td> <td>Quarzo</td> <td>Ceniza</td> <td>Navy</td> <td>Black</td> <td></td> </tr> <tr> <td></td> <td></td> <td></td> <td></td> <td></td> <td></td> <td></td> <td></td> <td></td> <td></td> </tr> </table>										B-Ada	Cotton	Griggio	Musgo	Avio	Quarzo	Ceniza	Navy	Black												P.
	B-Ada	Cotton	Griggio	Musgo	Avio	Quarzo	Ceniza	Navy	Black																						
cod.	cod.	cod.	cod.	cod.	cod.	cod.	cod.	cod.																							
60	88974	83747	71157	85725	83741	73458	83740	85661	71161	229																					
80	88975	83734	71158	85726	83743	73459	83742	85663	71162	247																					
100	88976	83737	71159	85727	83745	73460	83744	85665	71163	313																					
120 2s	88977	83748	71160	85728	85668	73461	85667	85669	71164	437																					

 Cerámico / Ceramic



Iria 46x36x13  
cod. 80847 P. 127



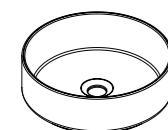
Essence 48x34x13  
cod. 80848 P. 141



Garbo 430x15  
cod. 80354 P. 111



Garbo Negro 430x15  
cod. 81722 P. 111



COLORS	<table border="0"> <tr> <td>B-Ada</td> <td>Cotton</td> <td>Griggio</td> <td>Musgo</td> <td>Avio</td> <td>Quarzo</td> <td>Ceniza</td> <td>Navy</td> <td>Black</td> <td>B-Brillo</td> </tr> <tr> <td></td> <td></td> <td></td> <td></td> <td></td> <td></td> <td></td> <td></td> <td></td> <td></td> </tr> </table>										B-Ada	Cotton	Griggio	Musgo	Avio	Quarzo	Ceniza	Navy	Black	B-Brillo											P.
	B-Ada	Cotton	Griggio	Musgo	Avio	Quarzo	Ceniza	Navy	Black	B-Brillo																					
cod.	cod.	cod.	cod.	cod.	cod.	cod.	cod.	cod.																							
370x12	87434	88012	70322	87429	87424	72208	87439	87345	88461	181	70310	109																			

 Solid surface  
Solid surface



Assen 400x14  
cod. 70311 P. 218



Artic 48x32x12,5  
cod. 70313 P. 225



Quadro 48x32x12,9  
cod. 70312 P. 238





## *BARI*

**Timeless  
design statement.**

**Declaración de diseño atemporal.**

La linealidad de su diseño  
logra una armonía visual única.

The linearity of its design achieves  
a unique visual harmony.



70832 Mb BARI 60 Cotton (2 x 317 pto)  
82568 Lav SOLID 60 (2 x 330 pto)  
80565 Esp a medida 60 x 160cm (2 x 98 pto)  
70856 Col Bari Cotton (2 x 344 pto)



87249 Mb BARI 80 Navy (347 pto)  
76980 Tapa Idole 80 Roble C (71 pto)

87434 Lav Colors B-ada (181 pto)  
72206 Esp Liss LED 50 (144 pto)  
87274 Col Bari Navy (344 pto)

## BARI

**BARI**  
1 Cajón / 1 drawer



**Griggio** 60/80/100 cm.

**BARI**  
2 Cajones / 2 drawers





**Avio** 120 cm.

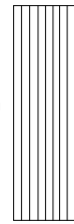
**BARI**  
Columna / Tall unit





**Quarzo** 120 cm.


			B-Ada	Cotton	Griggio	Musgo	Avio	Quarzo	Ceniza	Navy	Black		
	<b>Mb/Van</b>	Prof/Depth 45	<b>cod.</b>	<b>cod.</b>	<b>cod.</b>	<b>cod.</b>	<b>cod.</b>	<b>cod.</b>	<b>cod.</b>	<b>cod.</b>	<b>cod.</b>	<b>P.</b>	
	<b>60</b>	1C.	87240	70832	70842	87243	87241	76146	87242	87244	70837	317	
	<b>80</b>	1C.	87245	70833	70843	87248	87246	76147	87247	87249	70838	347	
	<b>100</b>	1C.	87250	70834	70844	87253	87251	76148	87252	87254	70839	378	
	<b>100</b>	1C. 1s. der/r	87501	70835	70845	87504	87502	76149	87503	87505	70840	378	
	<b>100</b>	1C. 1s. izq/l	87507	70836	70846	87510	87508	76150	87509	87511	70841	378	

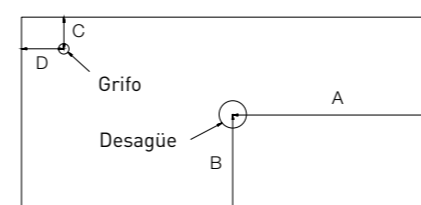
			B-Ada	Cotton	Griggio	Musgo	Avio	Quarzo	Ceniza	Navy	Black		
	<b>Mb/Van</b>	Prof/Depth 45	<b>cod.</b>	<b>cod.</b>	<b>cod.</b>	<b>cod.</b>	<b>cod.</b>	<b>cod.</b>	<b>cod.</b>	<b>cod.</b>	<b>cod.</b>	<b>P.</b>	
	<b>120</b>	2C. 2s	87265	70847	70853	87268	87266	76151	87267	87269	70850	565	
	<b>120</b>	2C. 1s. der/r	87255	70848	70854	87258	87256	76152	87257	87259	70851	565	
	<b>120</b>	2C. 1s. izq/l	87260	70849	70855	87263	87261	76153	87262	87264	70852	565	

			B-Ada	Cotton	Griggio	Musgo	Avio	Quarzo	Ceniza	Navy	Black		
	<b>Col/Tall unit</b>	Prof/Depth 27	<b>cod.</b>	<b>cod.</b>	<b>cod.</b>	<b>cod.</b>	<b>cod.</b>	<b>cod.</b>	<b>cod.</b>	<b>cod.</b>	<b>cod.</b>	<b>P.</b>	
	<b>120</b>	1P. Reversible. Interior 3 baldas. 3 shelves.	87270	70856	70858	87273	87271	76154	87272	87274	70857	344	

			Abedul	Aliso	Costa	Valenti		
	<b>MDF Hidrófugo</b>	<b>Top Idole</b>	<b>cod.</b>	<b>cod.</b>	<b>cod.</b>	<b>cod.</b>	<b>P.</b>	
	MDF Waterproof	Prof/Depth 46						
	<b>60</b>		76967	73436	76978	71044	50	
	<b>80</b>		76969	73437	76980	71045	71	
	<b>100</b>		76971	73438	76982	71046	95	
<b>120</b>		76972	73439	76983	71047	105		
<b>a medida</b>		76977	73440	76988	71048	1,3 cm/lineal		

			B-Ada	Cotton	Griggio	Musgo	Avio	Quarzo	Ceniza	Navy	Black		
	<b>HDF Compatech</b>	<b>COMPATECH</b>	<b>cod.</b>	<b>cod.</b>	<b>cod.</b>	<b>cod.</b>	<b>cod.</b>	<b>cod.</b>	<b>cod.</b>	<b>cod.</b>	<b>cod.</b>	<b>P.</b>	
	HDF Compatech	Prof/Depth 46											
	<b>60</b>		71050	71080	71085	71065	71060	72214	71055	71070	71075	93	
	<b>80</b>		71051	71081	71086	71066	71061	72215	71056	71071	71076	118	
	<b>100</b>		71052	71082	71087	71067	71062	72216	71057	71072	71077	144	
<b>120</b>		71053	71083	71088	71068	71063	72217	71058	71073	71078	167		
<b>a medida</b>		71054	71084	71089	71069	71064	72218	71059	71074	71079	2,0 cm/lineal		

			B-Ada	Cotton	Griggio	Musgo	Avio	Quarzo	Ceniza	Navy	Black		
	<b>Carga mineral</b>	<b>Top Colors</b>	<b>cod.</b>	<b>cod.</b>	<b>cod.</b>	<b>cod.</b>	<b>cod.</b>	<b>cod.</b>	<b>cod.</b>	<b>cod.</b>	<b>cod.</b>	<b>P.</b>	
	Mineral marble	Prof/Depth 46											
	<b>60</b>		87430	88376	70317	87425	87346	72209	87435	87341	88451	170	
	<b>80</b>		87431	88377	70318	87426	87421	72210	87436	87342	88453	225	
	<b>100</b>		87432	88378	70319	87427	87422	72211	87437	87343	88455	280	
<b>120</b>		87433	88379	70320	87428	87423	72212	87438	87344	88457	341		
<b>a medida</b>		87495	88015	70321	87498	87496	72213	87497	87499	88459	4,0 cm/lineal		




Indique las dimensiones y el diámetro del desagüe y del grifo en milímetros.


La empresa no es responsable de la definición incorrecta de las medidas: no se aceptan devoluciones por este motivo.


REALIZACIÓN DE TALADROS P. 29


Kindly provide the dimensions for the holes to be drilled (tap and drain) as per the drawing.


The company shall not accept returns in case of receiving wrong dimensions.


 **Lacado Mate**  
Matt lacquered




 **Cajón metálico**  
Metallic drawer


 **Extracción Total**  
Full-extraction drawer

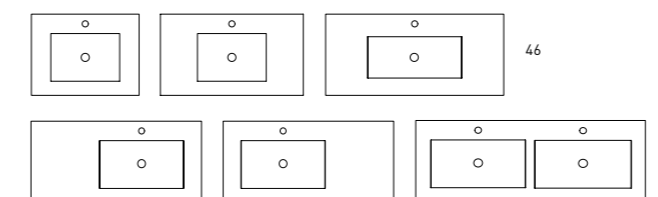
 **Sistema Push**  
Push-to-open system

 **Puertas Soft Close**  
Soft-close doors

 **Lacado antibacterias**  
Antibacterial lacquer

## LAVABO / WASHBASIN

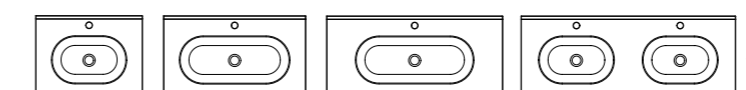
 **Cerámico / Ceramic**



Profundidad de seno / Bowl's depth: 17 cm / Espesor lavabo / Basin's thickness: 1.8 cm / Ancho poza / Bowl's width: 46 cm


FLAT	cod.	P.
<b>60</b>	80021	80
<b>80</b>	80022	101
<b>100</b>	80077	135
<b>100 der/r</b>	80096	237
<b>100 izq/l</b>	80097	237
<b>120 2s</b>	80047	253

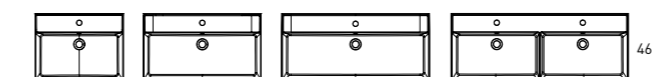
\*El lavabo Flat de 120 desplazado no es compatible.



Profundidad de seno / Bowl's depth: 17,4 cm / Espesor lavabo / Basin's thickness: 1.6 cm

ADA	cod.	P.
<b>60</b>	83804	89
<b>80</b>	83805	110
<b>100</b>	83806	158
<b>120 2s</b>	83808	268

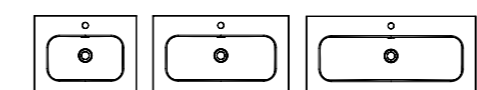
 **Cerámico / Ceramic**



Profundidad de seno / Bowl's depth: 14,6 cm / Espesor lavabo / Basin's thickness: 12 cm · Elementos de fijación incluidos / Fixings included


LILA	cod.	P.
<b>60</b>	73517	179
<b>80</b>	73518	205
<b>100</b>	73519	245
<b>120 2s</b>	73521	356

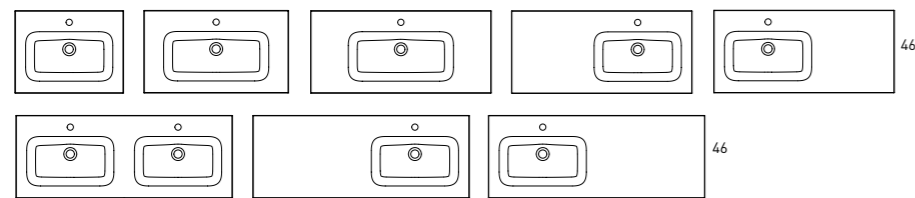
\*Fijar a pared / \*Fix onto the wall



Profundidad de seno / Bowl's depth: 13,8 cm / Espesor lavabo / Basin's thickness: 1,7 cm

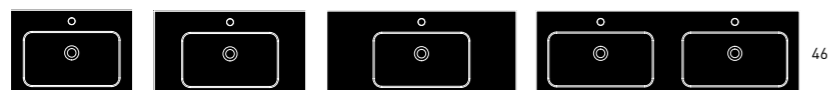
IDEA	cod.	P.
<b>60</b>	76697	89
<b>80</b>	76698	110
<b>100</b>	76699	158

 Carga mineral / Mineral marble



HASVIK	cod.	P.
60	81678	181
80	81679	222
100	81680	252
100 der/r	81681	252
100 izq/l	81682	252
120 2s.	81684	347
120 1s. der/r	81685	325
120 1s. izq/l	81686	325


Profundidad de seno / Bowl's depth: 14,3 cm / Espesor lavabo / Basin's thickness: 1.5 cm / Ancho poza / Bowl's width: 48 cm y 58cm



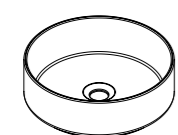
SLIM graphite	cod.	P.
60	88968	193
80	84553	228
100	84554	277
120 2s	84556	453


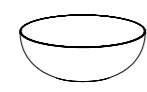

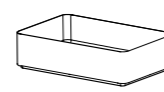
Profundidad de seno / Bowl's depth: 12 cm / Espesor lavabo / Basin's thickness: 2.5 cm  
Ancho poza / Bowl's width: 50cm (para lavabo 60-80-100) / 45cm (para lavabo 120 2 senos/twin)

LAVABO SOBREPONER / VESSEL BASIN

 Cerámico / Ceramic

	<b>cod.</b>	<b>P.</b>		<b>cod.</b>	<b>P.</b>		<b>cod.</b>	<b>P.</b>		<b>cod.</b>	<b>P.</b>
Iria 46x36x13	80847	127	Essence 48x34x13	80848	141	Garbo 430x15	80354	111	Garbo Negro 430x15	81722	111

	COLORS										<b>P.</b>	
	<b>cod.</b>	<b>cod.</b>	<b>cod.</b>	<b>cod.</b>	<b>cod.</b>	<b>cod.</b>	<b>cod.</b>	<b>cod.</b>	<b>cod.</b>	<b>cod.</b>		
<b>370x12</b>	87434	88012	70322	87429	87424	72208	87439	87345	88461	181	70310	109

	Solid surface			<b>cod.</b>	<b>P.</b>		<b>cod.</b>	<b>P.</b>		<b>cod.</b>	<b>P.</b>
	Solid surface	Solid surface									
			Asсен 400x14	70311	218	Artic 48x32x12,5	70313	225	Quadro 48x32x12,9	70312	238







**Minimalism  
in its purest form.**

## *VISION*

**Minimalismo en estado puro.**

Cada elemento del mueble se simplifica hasta su forma más esencial.

Each element of the furniture is simplified to its most essential form.



*VISION*



83063 Mb VISION 80 Nieve Br / Cristal Blanco (321 pto)  
80022 Lav Flat 80cm (101 pto)  
83137 Esp Vision 80 Blanco (81 pto)





83059 Mb VISION 60 Abedul-Tórtora (296 pto)  
 80021 Lav Flat 60 (80 pto)  
 72206 Esp Liss LED 50 (144 pto)

## VISION

**VISION**  
 2 Cajones / 2 drawers



**Aliso-Blanco** 60/80/100/120 cm.

**VISION**  
 2 Cajones / 2 drawers



**Abedul-Tórtora** 60/80/100/120 cm.

**VISION**  
 2 Cajones / 2 drawers



**Costa-Negro** 60/80/100/120 cm.

**VISION**  
 2 Cajones / 2 drawers

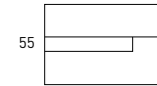


**Valenti-Negro** 60/80/100/120 cm.

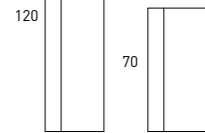
\* Combinaciones de color para mueble y cristal. También opción de combinación a tu gusto.



		mueble										cristal
		Abedul	Aliso	Aliso	Costa	Costa	Valenti	Valenti	Nieve Br.	Gris Br.	(Combinar)	
		Tórtora	Blanco	Tórtora	Blanco	Negro	Blanco	Negro	Blanco	Gris	(Elige color)	
<b>Mb/Van</b>	<b>Prof/Depth 45</b>	<b>cod.</b>	<b>cod.</b>	<b>cod.</b>	<b>cod.</b>	<b>cod.</b>	<b>cod.</b>	<b>cod.</b>	<b>cod.</b>	<b>cod.</b>	<b>cod.</b>	<b>P.</b>
60	2C.	83059	76498	76507	76516	76525	70340	70327	83056	83057	83062	296
80	2C.	83066	76499	76508	76517	76526	70341	70328	83063	83064	83069	321
100	2C.	83073	76500	76509	76518	76527	70342	70329	83070	83071	83076	363
100	2C. 1s. der/r	83080	76501	76510	76519	76528	70343	70330	83077	83078	83083	363
100	2C. 1s. izq/l	83087	76502	76511	76520	76529	70344	70331	83084	83085	83090	363
120	2C. 1s.	83094	76503	76512	76521	76530	70345	70332	83091	83092	83097	400
120	2C. 2s.	83101	76504	76513	76522	76531	70346	70333	83098	83099	83104	420
120	2C. 1s. der/r	83108	76505	76514	76523	76532	70347	70334	83105	83106	83111	400
120	2C. 1s. izq/l	83115	76506	76515	76524	76533	70348	70335	83112	83113	83118	400



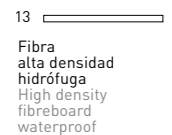
		mueble										cristal
		Abedul	Aliso	Aliso	Costa	Costa	Valenti	Valenti	Nieve Br.	Gris Br.	(Combinar)	
		Tórtora	Blanco	Tórtora	Blanco	Negro	Blanco	Negro	Blanco	Gris	(Elige color)	
<b>Col/Tall unit</b>	<b>Prof/Depth 27</b>	<b>cod.</b>	<b>cod.</b>	<b>cod.</b>	<b>cod.</b>	<b>cod.</b>	<b>cod.</b>	<b>cod.</b>	<b>cod.</b>	<b>cod.</b>	<b>cod.</b>	<b>P.</b>
35	Columna	83122	76534	76535	76536	76537	70349	70336	83119	83120	83125	202
	Interior 3 baldas / 3 shelves											
35	Colgar	83129	76538	76539	76540	76541	70350	70337	83126	83127	83132	153
	Interior 1 balda / 1 shelf											



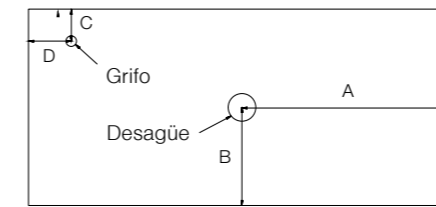
		mueble				cristal
		Abedul	Aliso	Costa	Valenti	
<b>MDF Hidrófugo</b>	<b>Top Idole</b>	<b>cod.</b>	<b>cod.</b>	<b>cod.</b>	<b>cod.</b>	<b>P.</b>
MDF Waterproof	<b>Prof/Depth 46</b>					
16	60	76967	73436	76978	71044	50
	80	76969	73437	76980	71045	71
	100	76971	73438	76982	71046	95
	120	76972	73439	76983	71047	105
	<b>a medida</b>	76977	73440	76988	71048	1,3 cm/lineal



		mueble		cristal
		B-Brillo	Gris Osc. Br	
<b>HDF Compatech</b>	<b>COMPATECH</b>	<b>cod.</b>	<b>cod.</b>	<b>P.</b>
HDF Compatech	<b>Prof/Depth 46</b>			
13	60	71169	71174	93
	80	71170	71175	118
	100	71171	71176	144
	120	71172	71177	167
	<b>a medida</b>	71173	71178	2,0 cm/lineal



		mueble		cristal
		B-Ada		
<b>Carga mineral</b>	<b>Top Colors</b>	<b>cod.</b>	<b>P.</b>	
Mineral marble	<b>Prof/Depth 46</b>			
15	60	87430	170	
	80	87431	225	
	100	87432	280	
	120	87433	341	
	<b>a medida especial</b>	87495	4,0 cm/lineal	



Indique las dimensiones y el diámetro del desagüe y del grifo en milímetros.

La empresa no es responsable de la definición incorrecta de las medidas: no se aceptan devoluciones por este motivo.

REALIZACIÓN DE TALADROS P. 29

Kindly provide the dimensions for the holes to be drilled (tap and drain) as per the drawing.

The company shall not accept returns in case of receiving wrong dimensions.

### ESPEJO VISION / VISION MIRROR

		cristal				
		Blanco	Gris oscuro	Tórtora	Black	
<b>Espejo</b>	<b>cod.</b>	<b>cod.</b>	<b>cod.</b>	<b>cod.</b>	<b>cod.</b>	<b>P.</b>
70	60	83133	83134	83135	83136	66
	80	83137	83138	83139	83140	81
	100	83141	83142	83143	83144	95
	120	83145	83146	83147	83148	108


**Acabado Laminado**  
Laminate finish



**Alto Brillo**  
High gloss



**Acabado Cristal**  
Glass finish



**Cajones Soft Close**  
Soft-close drawers

**Extracción Total**  
Full-extraction drawer

**Acabado Laminado**  
Laminate finish

**Alto Brillo**  
High gloss


**Organizador**  
Organizer

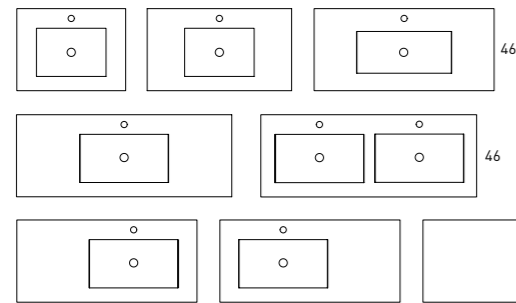
**Tirador Cromado**  
Chromed handle

**Cajón Textil**  
Textile drawer

**Lacado antibacterias**  
Antibacterial lacquer

LAVABO / WASHBASIN

 Cerámico / Ceramic



Profundidad de seno / Bowl's depth: 17 cm / Espesor lavabo / Basin's thickness: 1.8 cm / Ancho poza / Bowl's width: 46 cm

FLAT	cod.	P.
60	80021	80
80	80022	101
100	80077	135
120	80081	200
120 2s	80047	253

100 1s. der/r	80096	237
100 1s. izq/l	80097	237
120 1s. der/r	80129	298
120 1s. izq/l	80131	298



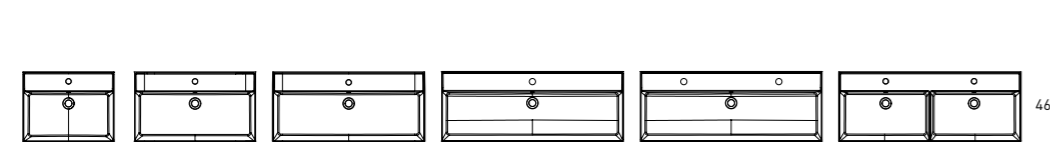
Profundidad de seno / Bowl's depth: 17.4 cm / Espesor lavabo / Basin's thickness: 1.6 cm

ADA	cod.	P.
60	83804	89
80	83805	110
100	83806	158
120	83807	226
120 2s	83808	268




Profundidad de seno / Bowl's depth: 13,8 cm / Espesor lavabo / Basin's thickness: 1,7 cm

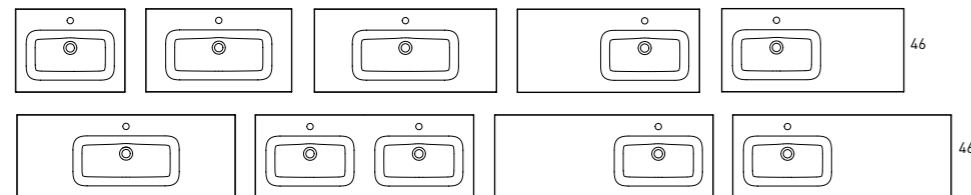
IDEA	cod.	P.
60	76697	89
80	76698	110
100	76699	158
120 1s	76700	226
120 1s. 2gr.	76701	226



Profundidad de seno / Bowl's depth: 14,6 cm / Espesor lavabo / Basin's thickness: 12 cm · Elementos de fijación incluidos / Fixings included

LILA	cod.	P.
60	73517	179
80	73518	205
100	73519	245
120 1s	73520	347
120 1s. 2gr.	76020	347
120 2s	73521	356

 Carga mineral / Mineral marble




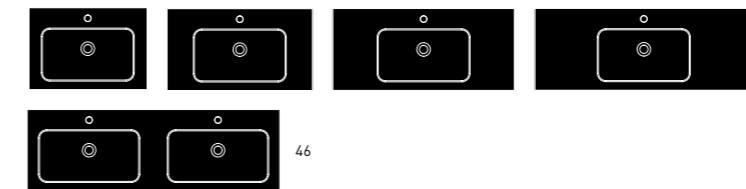
Profundidad de seno / Bowl's depth: 14,3 cm / Espesor lavabo / Basin's thickness: 1.5 cm / Ancho poza / Bowl's width: 48 cm / Ancho poza / Bowl's width: 58 cm

HASVIK	cod.	P.
60	81678	181
80	81679	222
100	81680	252
100 der/r	81681	252
100 izq/l	81682	252
120 1s.	81683	279
120 2s	81684	347
120 1s. der/r	84538	325
120 1s. izq/l	84537	325

Para conjunto de mueble 2x60cm  
For a 2x60cm vanities set

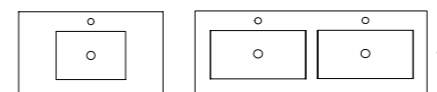
120 1s. der/r	81685	325
120 1s. izq/l	81686	325

 Carga mineral / Mineral marble




Profundidad de seno / Bowl's depth: 12 cm / Espesor lavabo / Basin's thickness: 2.5 cm  
Ancho poza / Bowl's width: 50cm (para lavabo 60-80-100-120) / 45cm (para lavabo 120 2 senos/twin)

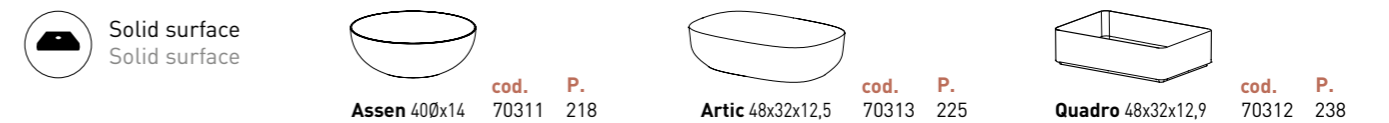

SLIM graphite	cod.	P.
60	88968	193
80	84553	228
100	84554	277
120	84555	382
120 doble lavabo	84556	453



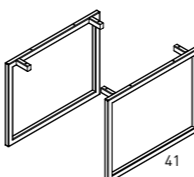
NANTES	B-Ada	Black	P.
60	88974	71161	229
80	88975	71162	247
100	88976	71163	313
120 2s	88977	71164	437

LAVABO SOBREPONER / VESSEL BASIN

 Cerámico / Ceramic



ACCESORIOS / ACCESSORIES



Square  
2 uds P. 66

altura: 32 cm  
Incluyen elementos de fijación  
Fixings included

Blanco  
cod. 88973

Negro  
cod. 88972





**Contemporary aesthetics.**

*MIDI*

**Estética contemporánea.**

Equilibrio y calma en el espacio,  
manifestación de precisión.

Balance and calm in your space,  
manifestation of precision.



73406 Mb MIDI 50 1C/IP Valenti (229 pto)  
 73470 Juego 2 Tiradores Midi Negro  
 73427 Tapa Compatech 50x36 B-ada (71 pto)  
 73467 Lav Petit 30x30cm (97 pto)

87610 Juego 4 patas negro  
 80565 Esp Sevilla a medida 50x120cm (61 pto)  
 73822 Col Basic Valenti (216)  
 73478 Patas Granada Black (13 pto)







73404 Mb MIDI 2C 60 Black (219 pto)  
73469 Juego 2 Tiradores Midi Alum.

158

73476 Lav MIDI 60 (147 pto)  
89358 Esp. ADA (67 pto)  
76660 Aplique VOILE curvo 50 (57 pto)

## MIDI

**MIDI**  
2 Cajones / 2 drawers



**Blanco Ada** 50/60 cm.

**MIDI**  
2 Cajones / 2 drawers



**Musgo** 50/60 cm.

**MIDI**  
1 Cajón, 1 puerta / 1 drawer, 1 door



**Aliso** 50 cm.

**MIDI**  
1 Cajón, 2 puertas / 1 drawer, 2 doors



**Costa** 60 cm.

MIDI

VISOBATH

159

50		<b>Mb/Van</b> Fondo/Depth 35,5	B-Ada	Cotton	Griggio	Musgo	Avio	Quarzo	Ceniza	Navy	Black	Abedul	Aliso	Costa	Valenti	
	50-60		cod.	cod.	cod.	cod.	cod.	cod.	cod.	cod.	cod.	cod.	cod.	cod.	cod.	P.
82																
	50															
	60															

	Alu.	Negro			Alu.	Negro
Tiradores 2 uds / handles	73469	73470		4 uds	87609	87610
Tiradores 3 uds / handles	73472	73473		Patas/legs		

\*Precio incluido en el mueble (especificar código en pedido) / Price included in vanity (specify code in order).  
 \*3uds de tirador para 60cm a suelo / 3 handles for 60cm floorstanding option.

\*La serie Midi solo es compatible con el lavabo Midi / Midi collection compatible only with Midi washbasin.

**Lacado Mate**  
Matt lacquered

**Acabado Laminado**  
Laminate finish

	MDF Hidrófugo MDF Waterproof	Abedul	Aliso	Costa	Valenti	
		cod.	cod.	cod.	cod.	P.
<b>TAPA/TOP IDOLE</b>	<b>50x36cm</b>	76975	73441	76986	73463	31
	<b>60x36cm</b>	76976	73442	76987	73465	48

\*Fibra media densidad hidrófuga / Medium density fibreboard waterproof.

	HDF Compatech HDF Compatech	B-Ada	Cotton	Griggio	Musgo	Avio	Quarzo	Ceniza	Navy	Black	
		cod.	cod.	cod.	cod.	cod.	cod.	cod.	cod.	cod.	P.
<b>TAPA/TOP COMPATECH</b>	<b>50x36cm</b>	73427	73432	73433	73431	73429	73430	73428	73434	73435	71
	<b>60x36cm</b>	73445	73450	73451	73449	73447	73448	73446	73452	73453	89

\*Fibra alta densidad hidrófuga / High density fibreboard waterproof.

**LAVABO SOBREPONER CERÁMICO**

	<b>Petit 30x30cm</b>	cod.	P.
		73467	97
	<b>Petit round 32cm</b>	cod.	P.
		73468	107

**LAVABO INTEGRADO CERÁMICO**

	<b>Midi 50cm</b>	cod.	P.
		73475	139
	<b>Midi 60cm</b>	cod.	P.
		73476	147

\*Lavabo Midi solo es compatible con la serie Midi / Midi washbasin compatible only with Midi collection.



Accede con el QR fácilmente a la ficha técnica del modelo.





## *LAGOS*

**Ideal for small spaces.**


**El ideal para espacios reducidos.**

Saca el máximo partido a las estancias pequeñas.


Get the most out of small rooms.




## LAGOS




**Blanco Ada** 1 puerta / 1door  
Lacado mate 40 x 55 x 22 cm  
cod. 88105 / P. 232




**Musgo** 1 puerta / 1door  
Lacado mate 40 x 55 x 22 cm  
cod. 88118 / P. 232




**Avio** 1 puerta / 1door  
Lacado mate 40 x 55 x 22 cm  
cod. 88119 / P. 232



**Ceniza** 1 puerta / 1door  
Lacado mate 40 x 55 x 22 cm  
cod. 88106 / P. 232

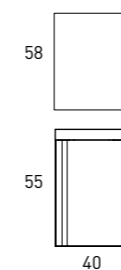


**Aliso** 1 puerta / 1door  
Laminado 40 x 55 x 22 cm  
cod. 70821 / P. 232  
\*Tirador metálico grafito




**Costa** 1 puerta / 1door  
Laminado 40 x 55 x 22 cm  
cod. 76711 / P. 232  
\*Tirador metálico grafito


\*Interior 1 balda de cristal / Interior 1 glass shelf




Pack. Mueble, lavabo y espejo en un solo embalaje.  
Set all in one pack, vanity, basin and mirror.  
Espejo con tablero.  
Mirror with backboard.

 Lacado Mate  
Matt lacquered

 Acabado Laminado  
Laminate finish

 Puertas Soft Close  
Soft-close doors

 Reversible  
Reversible

 Lavabo Acrílico  
Acrylic washbasin





## *ACCESORIOS*

**Sinks, mirrors,  
wall lights and accessories.**

**Lavabos, espejos, apliques y accesorios.**

Diseños que trascienden las tendencias temporales. Forma y función.

Designs that transcend temporal trends. Form and function.

**FLAT** Cerámico / Ceramic



	cod.	P.		cod.	P.
60 fondo reducido	80248	80	80 1s. izq/l	84536	138
80 fondo reducido	80249	101	80 1s. der/r	84546	138
60	80021	80	90 1s. izq/l	80095	172
70	80597	96	90 1s. der/r	80094	172
80	80022	101	100 1s. izq/l	80097	237
100	80077	135	100 1s. der/r	80096	237
120	80081	200	120 1s. izq/l	80131	298
120 doble lavabo	80047	253	120 1s. der/r	80129	298

Profundidad de seno / Bowl's depth: 17 cm  
Espesor lavabo / Basin's thickness: 1,8 cm / Ancho de poza / Bowl's width: 46cm

**ADA** Cerámico / Ceramic



	cod.	P.	El ancho de poza es diferente para cada lavabo The bowl's width varies for each basin.
60	83804	89	
80	83805	110	60: 42 cm
100	83806	158	80: 62 cm
120 1s.	83807	226	100: 67 cm
120 doble lavabo	83808	268	120: 71 cm
			120 2 senos/twin: 42,5 cm
			Profundidad de seno / Bowl's depth: 17,4 cm
			Espesor lavabo / Basin's thickness: 1,6 cm

**IDEA** Cerámico / Ceramic



	cod.	P.	El ancho de poza es diferente para cada lavabo The bowl's width varies for each basin.
60	76697	89	
80	76698	110	
100	76699	158	Profundidad de seno / Bowl's depth: 14,6 cm
120 1s.	76700	226	Espesor lavabo / Basin's thickness: 1,7 cm
120 1s. 2 grifos	76701	226	

**LILA** Cerámico / Ceramic



	cod.	P.	El ancho de poza es diferente para cada lavabo The bowl's width varies for each basin.
60	73517	179	
80	73518	205	
100	73519	245	Profundidad de seno / Bowl's depth: 14,6 cm
120 1s.	73520	347	Espesor lavabo / Basin's thickness: 12 cm
120 1s. 2 grifos	76020	347	
120 2s.	73521	356	

**HASVIK** Carga mineral / Mineral marble



	(*) C/Aguj.	S/Aguj.	P.	Medidas especiales / Special measures:
60	81678	73634	181	
80	81679	73635	222	
100	81680	73636	252	
100 der/r	81681	76682	252	140 der/r 84542 76688 415
100 izq/l	81682	76683	252	140 izq/l 84541 76689 415
120 1s.	81683	76684	279	140 2s 84539 76690 415
120 2s.	81684	76685	347	160 der/r 84544 76691 506
120 1s. der/r	84538	76686	325	160 izq/l 84543 76692 506
120 1s. izq/l	84537	76687	325	160 2s 84540 76693 506
				200 1s 84545 76694 777

Para conjunto de mueble 2x60cm / For a 2x60cm vanities set:

120 1s. der/r	81685	76695	325
120 1s. izq/l	81686	76696	325

Ancho poza / Bowl's width: 58 cm

- Lavabos de 1 seno centrados / Single basins: 80 cm / 100 cm / 120 cm / 200 cm
- Lavabos de 1 seno desplazados / Basin with sided bowl: 120 cm / 140 cm / 160 cm
- Lavabos de 2 senos / twin basins: 140 cm / 160 cm

Profundidad de seno / Bowl's depth: 14,3 cm /  
Espesor lavabo / Basin's thickness: 1,5 cm

(\*) Con o sin agujero de grifo.

Ancho poza / Bowl's width: 48 cm

- Lavabos 1 seno centrado / 60 cm basin: 60 cm
- Lavabos 1 seno desplazado / 60 cm basin with sided bowl: 100 cm / 120 cm \*Para conjunto de mueble 2x60cm
- \*For a 2x60cm vanities set
- Lavabos de 2 senos / twin basins: 120 cm

**SLIM grafito** Carga mineral / Mineral marble



	cod.	P.	Ancho de poza / Bowl's width:
60	88968	193	Lavabo/Basin 60cm: 50 cm
80	84553	228	Lavabo/Basin 80cm: 50 cm
100	84554	277	Lavabo/Basin 100cm: 50 cm
120	84555	382	Lavabo/Basin 120cm: 50 cm
120 2S	84556	453	Lavabo/Basin 120cm 2S: 45 cm

Profundidad de seno / Bowl's depth: 12 cm  
Espesor lavabo / Basin's thickness: 2,5 cm

**NANTES** Carga mineral / Mineral marble



	B-Ada	Cotton	Griggio	Musgo	Avio	Quarzo	Ceniza	Navy	Black	P.
60	88974	83747	71157	85725	83741	73458	83740	85661	71161	229
80	88975	83734	71158	85726	83743	73459	83742	85663	71162	247
100	88976	83737	71159	85727	83745	73460	83744	85665	71163	313
120 2S	88977	83748	71160	85728	85668	73461	85667	85669	71164	437

	B-Brillo	P.	Profundidad de seno / Bowl's depth: 11,5 cm / Espesor lavabo / Basin's thickness: 6 cm / Ancho de poza / Bowl's width: 49,7cm (para lavabo 60cm y 120cm 2s) / 59,7cm (para lavabo 80cm) / 69,7cm (para lavabo 100cm) 89,7cm (para lavabo 120cm)
60	83739	173	No es compatible con la serie BARI / Not compatible with Bari collection
80	83733	193	
100	83736	236	
120 2S	83746	336	

**SOLID** Carga mineral / Mineral marble



prof./depth 46	cod.	P.	Elementos de fijación incluidos Fixings included
60	82568	330	Profundidad seno / Bowl's depth: 10.5 cm
80	82569	363	Espesor lavabo / Basin's thickness: 10 cm
100	82570	419	Ancho de poza / Bowl's width: 47cm (para lavabo / basin 60,120 2s)
120	82571	458	57cm (para lavabo / basin 80,100,120)
120 2S	82572	600	

**NORDIC** Piedra / Stone



prof./depth 46	cod.	P.	Elementos de fijación incluidos Fixings included
60	83020	621	
80	83023	714	
100	83026	827	Profundidad seno / Bowl's depth: 10,7cm
120	83029	920	Espesor lavabo / Basin's thickness: 10cm
120 2S	83032	1218	Ancho de poza / Bowl's width: 45 cm

**ÉBANO** Piedra / Stone



prof./depth 46	cod.	P.	Elementos de fijación incluidos Fixings included
60	83022	621	
80	83025	714	
100	83028	827	Profundidad seno / Bowl's depth: 10,7cm
120	83031	920	Espesor lavabo / Basin's thickness: 10cm
120 2S	83034	1218	Ancho de poza / Bowl's width: 45 cm

**GRIS PERLA** Piedra / Stone



prof./depth 46	cod.	P.	Elementos de fijación incluidos Fixings included
60	83021	621	
80	83024	714	
100	83027	827	Profundidad seno / Bowl's depth: 10,7cm
120	83030	920	Espesor lavabo / Basin's thickness: 10cm
120 2S	83033	1218	Ancho de poza / Bowl's width: 45 cm

**GARBO BLANCO** Cerámico / Ceramic



430 x 15 cm **Ref.** 80354 **P.** 111

**GARBO NEGRO** Cerámico / Ceramic



430 x 15 cm **Ref.** 81722 **P.** 111

**IRIA** Cerámico / Ceramic



50 x 39 x 13,5 cm **Ref.** 80847 **P.** 127

**ESSENCE** Cerámico / Ceramic



48 x 34 x 13 cm **Ref.** 80848 **P.** 141

**ASSEN** Solid surface / Solid surface



400 x 14 cm **Ref.** 70311 **P.** 218

**ARTIC** Solid surface / Solid surface



48 x 32 x 12,5 cm **Ref.** 70313 **P.** 225

**QUADRO** Solid surface / Solid surface



48x32 x 12,9 cm **Ref.** 70312 **P.** 238

**COLORS** Cerámico / Ceramic



<b>B-Ada</b>	<b>Cotton</b>	<b>Griggio</b>	<b>Musgo</b>	<b>Avio</b>	<b>Quarzo</b>	<b>Ceniza</b>	<b>Navy</b>	<b>Black</b>	<b>P.</b>
<b>Ref.</b> 87434	88012	70322	87429	87424	72208	87439	87345	88461	181

<b>B-Brillo</b>	<b>P.</b>
<b>Ref.</b> 70310	109

**Medidas:** 430 x 15 cm

**TAPAS**

**IDOLE** MDF Hidrófugo / Waterproof



16

**IDOLE**  
Fondo/  
Depth 46

**60**  
**70**  
**80**  
**90**  
**100**  
**120**  
**a medida**

<b>Abedul</b>	<b>Aliso</b>	<b>Costa</b>	<b>Valenti</b>	<b>P.</b>
<b>cod.</b>	<b>cod.</b>	<b>cod.</b>	<b>cod.</b>	
76967	73436	76978	71044	50
76968	76989	76979	76993	66
76969	73437	76980	71045	71
76970	76990	76981	76994	89
76971	73438	76982	71046	95
76972	73439	76983	71047	105
76977	73440	76988	71048	1,3 cm/lineal

**IDOLE**  
Fondo/  
Depth 40

**60**  
**80**


<b>Abedul</b>	<b>Aliso</b>	<b>Costa</b>	<b>Valenti</b>	<b>P.</b>
<b>cod.</b>	<b>cod.</b>	<b>cod.</b>	<b>cod.</b>	
76973	76991	76984	76995	50
76974	76992	76985	76996	71

**Fondo/  
Depth 36**

**50**  
**60**

<b>cod.</b>	<b>cod.</b>	<b>cod.</b>	<b>cod.</b>	<b>P.</b>
76975	73441	76986	73463	31
76976	73442	76987	73465	48

**COMPATECH** HDF Compatech



13

**COMPATECH**  
Fondo/  
Depth 46

**60**  
**70**  
**80**  
**90**  
**100**  
**120**  
**a medida**

<b>B-Ada</b>	<b>Cotton</b>	<b>Griggio</b>	<b>Musgo</b>	<b>Avio</b>	<b>Quarzo</b>	<b>Ceniza</b>	<b>Navy</b>	<b>Black</b>	<b>B-Brillo</b>	<b>Gris Osc. Br</b>	<b>P.</b>
<b>cod.</b>	<b>cod.</b>	<b>cod.</b>	<b>cod.</b>	<b>cod.</b>	<b>cod.</b>	<b>cod.</b>	<b>cod.</b>	<b>cod.</b>	<b>cod.</b>	<b>cod.</b>	
71050	71080	71085	71065	71060	72214	71055	71070	71075	71169	71174	93
77019	77020	77021	77022	77023	77024	77025	77026	77027	77028	77029	109
71051	71081	71086	71066	71061	72215	71056	71071	71076	71170	71175	118
77030	77031	-	77032	77033	-	77034	-	-	77035	77036	136
71052	71082	71087	71067	71062	72216	71057	71072	71077	71171	71176	144
71053	71083	71088	71068	71063	72217	71058	71073	71078	71172	71177	167
71054	71084	71089	71069	71064	72218	71059	71074	71079	71173	71178	2,0 cm/ lineal

**Fondo/  
Depth 40**

**60**  
**80**


<b>B-Ada</b>	<b>Cotton</b>	<b>Musgo</b>	<b>Avio</b>	<b>Ceniza</b>	<b>B-Brillo</b>	<b>Gris Brillo</b>	<b>P.</b>
<b>cod.</b>	<b>cod.</b>	<b>cod.</b>	<b>cod.</b>	<b>cod.</b>	<b>cod.</b>	<b>cod.</b>	
77037	77038	77039	77040	77041	77042	77043	93
77044	77045	77046	77047	77048	77049	77050	118

**Fondo/  
Depth 36**

**50**  
**60**

<b>B-Ada</b>	<b>Cotton</b>	<b>Griggio</b>	<b>Musgo</b>	<b>Avio</b>	<b>Quarzo</b>	<b>Ceniza</b>	<b>Navy</b>	<b>Black</b>	<b>P.</b>
<b>cod.</b>	<b>cod.</b>	<b>cod.</b>	<b>cod.</b>	<b>cod.</b>	<b>cod.</b>	<b>cod.</b>	<b>cod.</b>	<b>cod.</b>	
73427	73432	73433	73431	73429	73430	73428	73434	73435	71
73445	73450	73451	73449	73447	73448	73446	73452	73453	89

**COLORS** Carga mineral / Mineral marble



15

**COLORS**  
Fondo/  
Depth 46

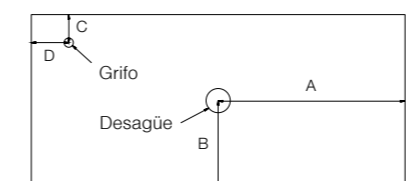
**60**  
**70**  
**80**  
**90**  
**100**  
**120**  
**a medida**

<b>B-Ada</b>	<b>Cotton</b>	<b>Griggio</b>	<b>Musgo</b>	<b>Avio</b>	<b>Quarzo</b>	<b>Ceniza</b>	<b>Navy</b>	<b>Black</b>	<b>P.</b>
<b>cod.</b>	<b>cod.</b>	<b>cod.</b>	<b>cod.</b>	<b>cod.</b>	<b>cod.</b>	<b>cod.</b>	<b>cod.</b>	<b>cod.</b>	
87430	88376	70317	87425	87346	72209	87435	87341	88451	170
77051	77052	77053	77054	77055	77056	77057	77058	77059	212
87431	88377	70318	87426	87421	72210	87436	87342	88453	225
77060	77061	-	77062	77063	-	77064	-	-	271
87432	88378	70319	87427	87422	72211	87437	87343	88455	280
87433	88379	70320	87428	87423	72212	87438	87344	88457	341
87495	88015	70321	87498	87496	72213	87497	87499	88459	4,0 cm/lineal

**Fondo/  
Depth 40**

**60**  
**80**

<b>B-Ada</b>	<b>Cotton</b>	<b>Musgo</b>	<b>Avio</b>	<b>Ceniza</b>	<b>P.</b>
<b>cod.</b>	<b>cod.</b>	<b>cod.</b>	<b>cod.</b>	<b>cod.</b>	
77065	77066	77067	77068	77069	170
77070	77071	77072	77073	77074	225



Indique las dimensiones y el diámetro del desagüe y del grifo en milímetros.

La empresa no es responsable de la definición incorrecta de las medidas: no se aceptan devoluciones por este motivo.

REALIZACIÓN DE TALADROS **P.** 29

Kindly provide the dimensions for the holes to be drilled (tap and drain) as per the drawing.

The company shall not accept returns in case of receiving wrong dimensions.

## ESPEJOS VISOBATH. *QUALITY AND INNOVATION*

### LED SAMSUNG

En Visobath, tenemos un objetivo: **ofrecer siempre la mayor garantía y calidad.** Por ello, incorporamos **SAMSUNG** como **proveedor de LED en nuestros espejos.** Con esta mejora conseguimos una luz uniforme que permite ver los objetos en color natural y una mayor durabilidad sin perder calidad de iluminación, de 35.000 horas. Con Samsung ofrecemos mayor **fiabilidad y garantía** en los espejos y, además, aportamos una alta eficiencia en la relación lumen/vatio, optimizamos el consumo energético al aprovechar la energía al máximo para convertirla en luz.

*At Visobath, we have one goal: to always offer the greatest guarantee and quality. For this reason, we incorporate SAMSUNG as an LED supplier in our mirrors. With this improvement we achieve a uniform light that allows objects to be seen in natural color and greater durability without losing lighting quality, 35,000 hours. With Samsung we offer greater reliability and guarantee on the mirrors and, in addition, we provide high efficiency in the lumen/watt ratio, optimize energy consumption by making the most of the energy to convert it into light.*

### MIRALITE® PURE

#### PROTEGEMOS NUESTRA SALUD Y EL MEDIO AMBIENTE

MIRALITE PURE refleja nuestra conciencia sobre la salud y al mismo tiempo, nuestro **compromiso con el entorno.** MIRALITE PURE combina una calidad superior con el ejercicio de una conducta medioambientalmente responsable (sin plomo añadido y el mínimo uso de disolventes). Esta característica hace que nuestros espejos tengan un **mejor comportamiento respecto a la corrosión.**

Visobath ofrece todas las soluciones de espejo para tu baño. Descubre todo tipo de espejos con o sin iluminación, en una **calidad superior.** Una amplia gama de modelos, formas y tamaños que, sin duda, se adaptarán a la perfección al estilo de tu baño. (excepto espejo Sevilla).

#### WE PROTECT OUR HEALTH AND THE ENVIRONMENT

*MIRALITE PURE reflects our health awareness and at the same time, our commitment to the environment. MIRALITE PURE combines superior quality with the exercise of environmentally responsible conduct (no added lead and minimal use of solvents). This characteristic makes our mirrors have better behavior regarding corrosion. Visobath offers all the mirror solutions for your bathroom. Discover all types of mirrors with or without lighting, in superior quality. A wide range of models, shapes and sizes that will undoubtedly adapt perfectly to the style of your bathroom. (except Seville mirror).*



#### CERTIFICACIÓN EUROPEA. PRODUCTOS CERTIFICADOS CE

##### SEGURIDAD ELÉCTRICA

Cumplimos con la normativa EN 60598-1:2015 + A1:2018 y EN 60598-2-1:1989. IP44.

##### COMPATIBILIDAD ELECTROMAGNÉTICA

Cumplimos con la normativa: EN-IEC 55015:2019+A11:2020, EN-IEC 61000-3-2:2019 + A1:2021 y EN 62493:2015

#### EUROPEAN CERTIFICATION. CE CERTIFIED PRODUCTS

##### ELECTRICAL SAFETY

*We comply with the regulations EN 60598-1:2015 + A1:2018 and EN 60598-2-1:1989. IP44*

##### ELECTROMAGNETIC COMPATIBILITY

*We comply with the regulations EN-IEC 55015:2019+A11:2020, EN-IEC 61000-3-2:2019 + A1:2021 and EN 62493:2015.*



SEVILLA	cod.	P.
50 x 70 x 1,8 cm	72207	40
60 x 70 x 1,8 cm	80063	43
70 x 70 x 1,8 cm	85114	47
80 x 70 x 1,8 cm	80064	48
90 x 70 x 1,8 cm	83705	61
100 x 70 x 1,8 cm	80265	62
120 x 70 x 1,8 cm	80267	76
a medida	80565	102 m2

Compatible con/Suitable with:  
Voile, Arya, Nova, Next, Glow (Apliques/wall lamps)



Reversible  
Reversible



PANDO	cod.	P.
60 x 70 x 1,8 cm	80221	43
80 x 70 x 1,8 cm	80223	51
100 x 70 x 1,8 cm	80225	61
120 x 70 x 1,8 cm	80226	66

Compatible con: Arya, Nova, Next, Glow (Apliques)  
Suitable with: Arya, Nova, Next, Glow (Wall lamps)



ELDA	cod.	P.
60 x 70 x 1,8 cm	83016	62
70 x 70 x 1,8 cm	84586	69
80 x 70 x 1,8 cm	83017	78
100 x 70 x 1,8 cm	83018	90
120 x 70 x 1,8 cm	83019	106

\*Trasera Gris Plata

Compatible con: Arya, Nova, Next, Glow (Apliques)  
Suitable with: Arya, Nova, Next, Glow (Wall lamps)



Reversible  
Reversible



CAPRI	cod.	P.
60 x 80 cm · b-ada	87660	109
60 x 80 cm · cotton	87664	109
60 x 80 cm · griggio	70316	109
60 x 80 cm · musgo	87665	109
60 x 80 cm · avio	87663	109
60 x 80 cm · quarzo	76190	109
60 x 80 cm · ceniza	87662	109
60 x 80 cm · navy	70315	109
60 x 80 cm · black	87661	109



Reversible  
Reversible





**ADA** **cod.** **P.**  
**50 x 80 cm** 89358 67

Compatible con:  
 Voile, Arya, Nova, Next,  
 Glow (Appliques)  
 Suitable with:  
 Voile, Arya, Nova, Next,  
 Glow (Wall lamps)



**LUNE** **cod.** **P.**  
**50 x 120 cm** 71970 79



**LOIRA** **cod.** **P.**  
**50 x 80 cm** 87651 99  
**blanco**  
**50 x 80 cm** 87650 99  
**negro**  
**50 x 80 cm** 73489 111  
**dorado**



**ALEXA** **cod.** **P.**  
**700 cm blanco** 87646 104  
**700 cm negro** 87647 104  
**700 cm dorado** 73483 114  
**800 cm blanco** 73116 127  
**800 cm negro** 73117 127  
**800 cm dorado** 74917 140  
**900 cm blanco** 87648 131  
**900 cm negro** 87649 131  
**900 cm dorado** 73484 145



**LISS** **cod.** **P.**  
**500 cm** 72205 58  
**700 cm** 85109 67  
**800 cm** 70314 77  
**900 cm** 87215 81

Compatible  
 con applique Voile/Glow  
 Suitable with  
 Voile/Glow wall lamp

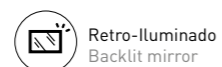


	B-Ada	Cotton	Griggio	Musgo	Avio	Quarzo	Ceniza	
<b>MIRANDA</b>								<b>P.</b>
<b>60 cm</b>	71973	73454	71978	71976	71975	71977	71974	211
<b>80 cm</b>	71989	73455	71994	71992	71991	71993	71990	222
<b>100 cm</b>	72005	73456	72010	72008	72007	72009	72006	278
<b>120 cm</b>	72021	73457	72026	72024	72023	72025	72022	302

	Navy	Black	Abedul	Aliso	Costa	Valenti	Nieve Br	Gris Osc. Br	
<b>MIRANDA</b>									<b>P.</b>
<b>60 cm</b>	71979	71980	71981	72336	76030	71984	71986	71987	211
<b>80 cm</b>	71995	71996	71997	72337	76031	72000	72002	72003	222
<b>100 cm</b>	72011	72012	72013	72338	76032	72016	72018	72019	278
<b>120 cm</b>	72027	72028	72029	72339	76033	72032	72034	72035	302

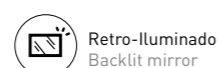

Compatible con applique Voile/Glow · Suitable with Voile/Glow wall lamp





LUMEN	cod.	Potencia	Lúmenes	P.
60 x 70 x 3 cm	82219	6W	500	140
80 x 70 x 3 cm	82220	10W	800	170
100 x 70 x 3 cm	82221	12W	1100	201
120 x 70 x 3 cm	82222	24W	1700	248

Temperatura de color 5700k / IP 44



LIGHT	cod.	Pot.	Lúm.	P.
60x70x1,8cm	82548	12W	1700	173
80x70x1,8cm	82549	13W	1900	186
100x70x1,8cm	82550	15W	2200	206
120x70x1,8cm	82551	17W	2500	221

LIGHT a medida	cod.	P.
inferior a 80x70cm (0,56m²)	71040	473m²
superior a 80x70cm (0,56m²)	71041	376m²

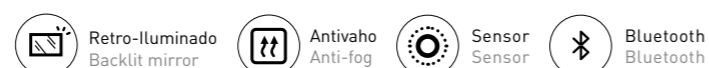

Temperatura de color 5700k / IP 44



cod.	Pot.	P.
88978	58W (12+46)	222
88979	59W (12+46)	239
88980	61W (15+46)	258
88981	63W (17+46)	270

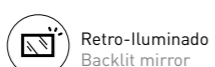

LIGHT a medida	cod.	P.
inferior a 80x70cm (0,56m²)	71042	524m²
superior a 80x70cm (0,56m²)	71043	427m²

Temperatura de color 5700k / IP 44



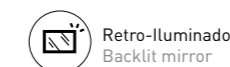
SOUL	cod.	Pot.	Lúmenes	P.
60 x 80 cm	70084	6W	600	278
80 x 80 cm	70085	10W	1000	326
100 x 80 cm	70086	12W	1300	370
120 x 80 cm	70087	12W	1300	406

Temperatura de color 5700k / IP 44



VARIO CUADRADO	cod.	Potencia	P.
60 x 60 x 3 cm	73494	35W	235
80 x 80 x 3 cm	73495	48W	319

Temperatura de color regulable 3000-6500k / IP 44



FRAME	cod.	Potencia	Lúmenes	P.
60 x 80 x 3 cm	80208	18W	1300	213
80 x 80 x 3 cm	80209	22W	1500	239
100 x 80 x 3 cm	80222	25W	1800	249

Temperatura de color 5700k / IP 44



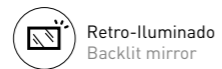
CLOE	cod.	Pot.	Lúmenes	P.
60 X 70 cm negro	70082	20W	820	228
80 x 70 cm negro	70083	20W	945	268

Temperatura de color 5700k / IP 44



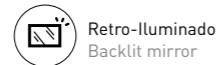
PARIS	cod.	Potencia	Lúmenes	P.
60 x 60 x 3 cm	88942	60W (20W+46W)	1300	279
80 x 60 x 3 cm	88943	70W (24W+46W)	1600	292
100 x 60 x 3 cm	88944	74W (28W+46W)	1900	312

Temperatura de color 5700k / IP 54



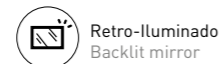
LISS	cod.	Potencia	Lúmenes	P.
500 cm	72206	20W	1300	144
700 cm	87408	20W	1300	170
800 cm	87769	22W	1550	189
900 cm	87407	24W	1800	216

Temperatura de color 5700k / IP 44



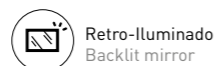
ALEXA	cod.	Pot.	Lúm.	P.	cod.	Potencia	P.
700 cm blanco	87680	20W	1300	226	87669	38W [20+18]	290
700 cm negro	87681	20W	1300	226	87668	38W [20+18]	290
700 cm dorado	73485	20W	1300	236	73486	38W [24+18]	299
800 cm blanco	73120	22W	1500	279	73119	52W [24+28]	337
800 cm negro	73121	22W	1500	279	73118	52W [24+28]	337
800 cm dorado	74919	22W	1500	292	74918	52W [24+28]	350
900 cm blanco	87682	24W	1800	295	87671	62W [24+38]	359
900 cm negro	87683	24W	1800	295	87670	62W [24+38]	359
900 cm dorado	73487	24W	1800	309	73488	62W [24+38]	373

Temperatura de color 5700k / IP 44



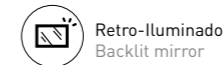
BLUE	cod.	Potencia	Lúmenes	P.
700 cm	84282	66W [20+46]	1300	238

Temperatura de color 5700k / IP 44



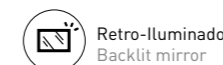
VARIO REDONDO	cod.	Potencia	P.
60 0 cm x 3 cm	73492	27W	222
80 0 cm x 3 cm	73493	37W	290

Temperatura de color regulable 3000-6500k / IP 44



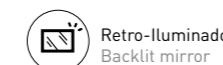
LUNE LED	cod.	Potencia	Lúmenes	P.
50x120 cm	71971	60W [20W+46W]	1300	203
50x120 cm T&A	71972	70W [24W+46W]	1600	272

Temperatura de color 5700k / IP 54



ADA	cod.	Potencia	Lúmenes	P.
50 x 80 x 3 cm	87218	20W	1300	177

Temperatura de color 5700k / IP 44



LOIRA	cod.	Pot.	Lúm.	P.	cod.	Potencia	P.
50x80cm negro	87666	20W	1300	233	87672	38W [20+18]	296
50x80cm blanco	87667	20W	1300	233	87673	38W [20+18]	296
50x80cm dorado	73490	20W	1300	244	73491	38W [20+18]	307

Temperatura de color 5700k / IP 44

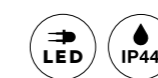


**NUEVOS APLIQUES, RECTO Y CURVO. CON POSICIONAMIENTO PERSONALIZADO.**

**BY VISOBATH** 

**Ajusta y fija el aplique al espejo facilmente**  
Disponibles en version curvo y recto.

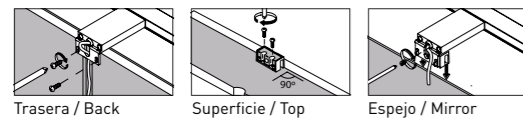
New, straight and curved mirror lights.  
With custom positioning.  
By Visobath. Adjust and fix the wall light  
to the mirror easily.  
Available in curved and straight versions.



<b>CURVO</b>				<b>RECTO</b>			
	cod.	pot.	P.		cod.	pot.	P.
50 cm	76660	7,5W	57	60 cm	76672	11,5W	58
70 cm	76663	11,0W	64	70 cm	76675	13,5W	62
80 cm	76666	12,5W	66	80 cm	76678	16,0W	68
90 cm	76669	14,0W	70	90 cm	76681	17,5W	71



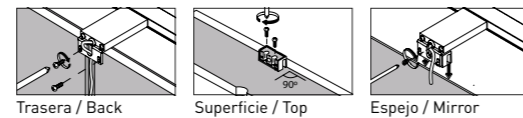
**ARYA** **cod.** **Potencia** **P.**  
**300 x 150 x 25 mm** 83446 1 x 5,4W 34



Trasera / Back Superficie / Top Espejo / Mirror



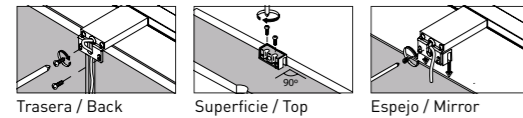
**NEXT** **cod.** **Potencia** **Lúm.** **P.**  
**300 x 110 x 15 mm** 82216 1 x 8W 562 53  
**450 x 110 x 15 mm** 82217 1 x 10W 757 63  
**600 x 110 x 15 mm** 82218 1 x 12W 955 79



Trasera / Back Superficie / Top Espejo / Mirror



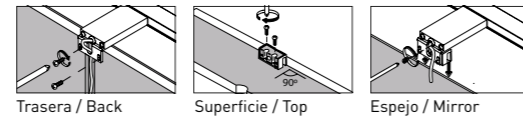
**NOVA** **cod.** **Potencia** **Lúm.** **P.**  
**300 x 80 x 25 mm Cromo** 84040 1 x 8W 525 50  
**300 x 80 x 25 mm Negro** 84041 1 x 8W 525 50




Trasera / Back Superficie / Top Espejo / Mirror



**GLOW** **cod.** **Potencia** **P.**  
**Ø90 mm cromo** 71049 5W 44  
**Ø90 mm negro** 71194 5W 44



Trasera / Back Superficie / Top Espejo / Mirror



**OPORTO** **cod.** **Potencia** **Lúm.** **P.**  
**aplique cromo**  
**60 x 70** 87652 15W 880 71  
**80 x 70** 87653 20W 1100 89  
**100 x 70** 87654 25W 1320 114  
**120 x 70** 87655 30W 1540 133  
**aplique negro**  
**60 x 70** 87656 15W 880 71  
**80 x 70** 87657 20W 1100 89  
**100 x 70** 87658 25W 1320 114  
**120 x 70** 87659 30W 1540 133

**Fijación / Assembly:** Fijación a espejo Elda y Vision / Install above Elda and Vision mirror.



**MIRANDA** **cod.** **Potencia** **Lúm.** **P.**  
**60 x 70** 73590 15W 880 68  
**80 x 70** 73591 20W 1100 85  
**100 x 70** 73592 25W 1320 96

ACCESORIOS EASY / EASY ACCESSORIES



**TOALLERO**  
**TOWEL RAIL**  
**360 mm**  
**P. 41**

**cromo** **negro** **blanco**  
**cod. 88959** **cod. 88960** **cod. 88961**

Sin taladro. No necesita elementos de fijación. Soporta hasta 5 kg de peso. Neither drilling nor fixings needed. Max. allowed weight: 5 kg



**SOPORTE SECADOR**  
**HAIRDRYER HOLDER**  
**280 x 120 x 10 mm**  
**P. 41**

**cromo** **negro** **blanco**  
**cod. 88962** **cod. 88963** **cod. 88964**

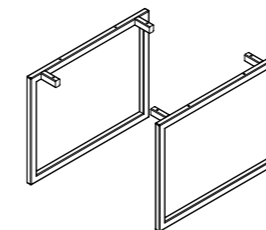
Sin taladro. No necesita elementos de fijación. Neither drilling nor fixings needed.

**SOPORTE PLANCHA**  
**HAIR STRAIGHTENER HOLDER**  
**280 x 120 x 10 mm**  
**P. 41**

**cromo** **negro** **blanco**  
**cod. 88965** **cod. 88966** **cod. 88967**

Sin taladro. No necesita elementos de fijación. Neither drilling nor fixings needed.

ACCESORIO SQUARE / SQUARE ACCESSORY



**Blanco** **Negro**  
**cod. 88973** **cod. 88972**  
**P. 66**  
**320 x 410 x 20 mm**

El mueble debe de ser fijado a la pared. Accesorios para fijación incluidos. Vanity must be fixed onto the wall. Fixings included


ORGANIZADOR / ORGANIZER



**cod.** **P.**  
**82576** **27**  
**280 x 120 x 10 mm**

Compatible con/Suitable for: Box, Granada, Eleven, Aqua y Vision. No compatible con/Not suitable for: Box de fondo reducido / Reduced depth Box

VALVULA UNIVERSAL



**Cromo** **Negro**  
**cod. 85112** **cod. 85113**  
**P. 20** **P. 30**

ENCHUFE MIRANDA



**cod. 74916**  
**P. 30**

COLUMNA BASIC

**Supendida** **cod.** **P.**  
**b-ada** 73827 216  
**cotton** 73831 216  
**griggio** 73832 216  
**musgo** 73830 216  
**avio** 73829 216  
**quarzo** 73833 216  
**ceniza** 73828 216  
**navy** 73834 216  
**black** 73835 216  
**abedul** 73826 216  
**aliso** 73823 216  
**costa** 76189 216  
**valenti** 73822 216  
**nieve** 73837 216  
**gris osc br** 73838 216



**PATAS COMPATIBLES**  
**4 uds Patas/legs** **cod.** **P.**  
**Box Cromo** 73840 13  
**Granada Alu** 73477 13  
**Granada Black** 73478 13  
**Granada Blanco** 73479 13

\* Para opción a suelo añadir código de las patas.



Ctra. Córdoba-Málaga KM.68,4  
CP. 14900 Lucena (Córdoba) SPAIN  
Phone +34 957 50 91 72  
pedidos@visobath.com  
export@visobath.com  
www.visobath.com

Visobath S.L. se reserva la posibilidad de efectuar cualquier modificación sobre los modelos del presente catálogo, el cual anula y sustituye a los anteriores.

Los precios que figuran son recomendados, salvo error tipográfico. I.V.A. no incluido. Los colores representados en este folleto pueden sufrir, debido a las técnicas de impresión, ligeras variaciones de tono respecto al material original.

Visobath S.L. reserves the right to make any modifications to the collections included in this catalogue, which cancel and replace the previous ones.

The prices listed are RRP, except for typographical error, VAT not included. The colors depicted in this brochure may suffer, due to printing techniques, slight variations in tone from the original material.

theVISO  
concept



