


Alta Selección
para salas de baño

Tarifa General | 2023-24



PRESENTACIÓN



Tras 40 años de andadura profesional, IBERMAMPARA y SUBERBAN deciden fusionarse para pasar a formar una sola entidad con un equipo profesional más amplio, creando una mayor y tecnicada estructura con capacidad de atender el mercado nacional e internacional como consecuencia de las sinergias aportadas por ambas sociedades al proceso de integración.

Somos conscientes que la fidelidad que nos han venido depositando durante más de 40 años es debido a nuestra permanente creatividad y avanzada tecnología, unida siempre a un eficaz servicio. Seguimos atentos a estas premisas con objeto de mantener y aumentar la confianza con la que nos distinguen.

Con nuestro agradecimiento.



FABRICADO EN ESPAÑA

ALGUNOS RECONOCIMIENTOS A NUESTRA TRAYECTORIA EMPRESARIAL



Premio a la calidad



Premio al mejor servicio



Trofeo Europa a la Calidad



Estrella de oro a la Calidad



Arco Europa a la Calidad



Premio Empresa del Año Camara de Comercio



Premio a la Innovación



Ranking de las Principales Empresas Españolas

ACABADOS DE PERFILERÍA

6-13	Panel Fijo						
	Módena.....6	ACERO INOX	CROMO	NEGRO MATE	BLANCO	ORO	BLANCO M.
14-29	Vaivén Eje de Giro 180°						
	Arizona.....14	CROMO	NEGRO MATE	BLANCO			
30-69	Bisagra						
	Orión (Bisagra Rotativa).....30	ACERO INOX	CROMO	NEGRO MATE			
	Extreme (Bisagra Extreme).....46	CROMO	NEGRO MATE	ORO			
	Servia (Bisagra Batiente).....58	CROMO	NEGRO MATE				
70-79	Plegable						
	Praga.....70	CROMO	NEGRO MATE				
	Praga Mixta.....78	CROMO					
80-87	MR 3ª Edad.....80	CROMO					
	Correderas						
88-181	Britania.....88	ACERO INOX					
	Rotterdam.....98	ACERO INOX					
	Bristol.....106	CROMO	NEGRO MATE				
	Amberes.....114	CROMO					
	Elegance.....122	CROMO					
	Everest.....130	CROMO					
	Estambul 8.....138	CROMO	NEGRO MATE				
	Estambul 6.....146	CROMO	NEGRO MATE	BLANCO			
	Dublín.....156	CROMO					
	Versalles.....164	CROMO	NEGRO MATE	BLANCO	ORO		
	Corona.....174	CROMO	BLANCO				

Platos de ducha

212-214	Delta.....212
---------	---------------

Índice Alfabético | Colores perfilería

A

Arizona CROMO NEGRO MATE BLANCO

Amberes CROMO

B

Bristol CROMO NEGRO MATE

Britania ACERO INOX

C

Corona CROMO BLANCO

D

Dublín CROMO

E

Elegance CROMO

Estambul 8 CROMO NEGRO MATE

Estambul 6 CROMO NEGRO MATE BLANCO

Everest CROMO

Extreme. CROMO NEGRO MATE ORO

M

Módena ACERO INOX CROMO NEGRO MATE BLANCO ORO BLANCO MATE

MR 3º Edad CROMO

O

Orión ACERO INOX CROMO NEGRO MATE

P

Praga CROMO NEGRO MATE

R

Rotterdam ACERO INOX

S







Servia CROMO NEGRO MATE

V













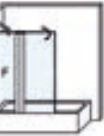

Versalles CROMO NEGRO MATE BLANCO ORO

Índice Esquemático de modelos













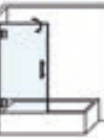


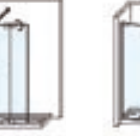







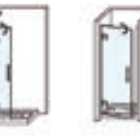






PANEL FIJO

Módena 6, 8, 10 mm						
	CC Pág. 8	CL Pág. 9	CP Pág. 10	E Pág. 11	CC Pág. 12	E Pág. 13


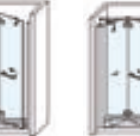






VAIVÉN - EJE DE GIRO 180°

Arizona 6 mm							
	Sport Pág. 16	Sport+F Pág. 17	1P Pág. 18	1PL Pág. 19	1PF Pág. 20	Articulada Pág. 21	2P Pág. 22
							
	2PL Pág. 23	Articulada+L Pág. 24	Art. Angular Pág. 25	Angular Pág. 26	Sport Pág. 27	Sport+F Pág. 28	2P Pág. 29








BISAGRA ROTATIVA 180°

Orión 8 mm										
	Sport Pág. 32	1P Pág. 33	Sport+F Pág. 34	V Pág. 35	Articulada Pág. 36	1PF Pág. 37	1PL Pág. 38			
										
	Articulada+L Pág. 39	1PFL Pág. 40	Art. Angular Pág. 41	2P Pág. 42	2PL Pág. 43	Sport Pág. 44	Sport+F Pág. 45			
										
	Sport Pág. 48	Sport+F Pág. 49	1P Pág. 50	1PL Pág. 51	1PF Pág. 52	Art. Pág. 53	Art.+L Pág. 54	2P Pág. 55	Sport Pág. 56	Sport+F Pág. 57
										
	Sport Pág. 60	Sport+F Pág. 61	1P Pág. 62	1PL Pág. 63	1PF Pág. 64	Art. Pág. 65	Art.+L Pág. 66	2P Pág. 67	Sport Pág. 68	Sport+F Pág. 69

PLEGABLE



Praga 6 mm								
	Sport Pág. 72	2P Pág. 73	2PL Pág. 74	2PF Pág. 75	Angular 3P Pág. 76	Angular 4P Pág. 77	Mixta 3P Pág. 78	Mixta 4P Pág. 79

MR-TERCERA EDAD

MR 3º EDAD 6 mm							
		MR-CV Pág. 82	MR-CV+F Pág. 83	MR-PA Pág. 84	MR-2PA Pág. 85	MR-PA+F Pág. 86	MR-PA Art. Pág. 87

Índice Esquemático de modelos

CORREDERA

<p>Britania 8 mm</p>	 Sport Pág. 90	 2P Pág. 91	 2PH Pág. 92	 2PL Pág. 93	 4P Pág. 94	 4PH Pág. 95	 Angular Pág. 96	 2P Pág. 97
<p>Rotterdam 8 mm</p>	 2P Pág. 100	 2PL Pág. 101	 4P Pág. 102	 4PL Pág. 103	 Angular Pág. 104	 2P Pág. 105		
<p>Bristol 8 mm</p>	 Sport Pág. 108	 2P Pág. 109	 2PH Pág. 110	 2PL Pág. 111	 4P Pág. 112	 4PH Pág. 113		
<p>Amberes 8 mm</p>	 CC Pág. 116	 2P Pág. 117	 2PL Pág. 118	 4P Pág. 119	 Angular Pág. 120	 2P Pág. 121		
<p>Elegance 8 mm</p>	 CC Pág. 124	 2P Pág. 125	 2PL Pág. 126	 4P Pág. 127	 Angular Pág. 128	 2P Pág. 129		
<p>Everest 6, 8 mm</p>	 CC Pág. 132	 2P Pág. 133	 2PL Pág. 134	 4P Pág. 135	 Angular Pág. 136	 2P Pág. 137		
<p>Estambul 8mm</p>	 CC Pág. 140	 2P Pág. 141	 2PL Pág. 142	 4P Pág. 143	 Angular Pág. 144	 2P Pág. 145		
<p>Estambul 6mm</p>	 CC Pág. 148	 2P Pág. 149	 2PL Pág. 150	 4P Pág. 151	 Angular Pág. 152	 Semicircular Pág. 153	 2P Pág. 154	 4P Pág. 155
<p>Dublín 6 mm</p>	 2P Pág. 158	 2PL Pág. 159	 3P Pág. 160	 3PL Pág. 161	 2PF Pág. 162	 3P Pág. 163		
<p>Versalles 6 mm</p>	 2P Pág. 166	 2PL Pág. 167	 4P Pág. 168	 4PL Pág. 169	 Angular Pág. 170	 Semicircular Pág. 171	 2P Pág. 172	 4P Pág. 173
<p>Corona 6 mm</p>	 2P Pág. 176	 2PL Pág. 177	 4P Pág. 178	 4PL Pág. 179	 Angular Pág. 180	 Semicircular Pág. 181		


MÓDENA

COLECCIÓN

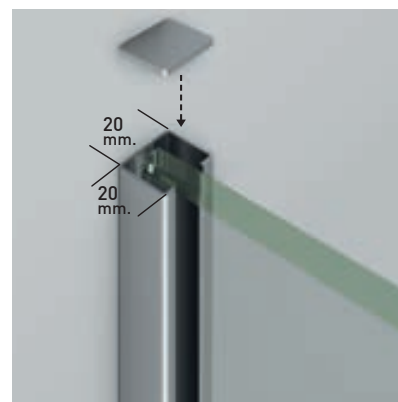
En la actualidad el estilo simplificado y minimalista se pone de relieve en el mundo del baño. Estar a la vanguardia de los nuevos estilos decorativos es la característica diferencial que conjuga la colección **Módena**, con su amplia gama de colores en perfiles, vidrios y decorados.



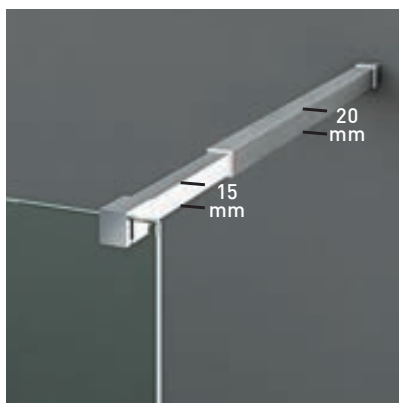
Cerco a pared UL-25 modelo CP-E.
Corrige desnivel de paredes.
Perfilería aluminio.



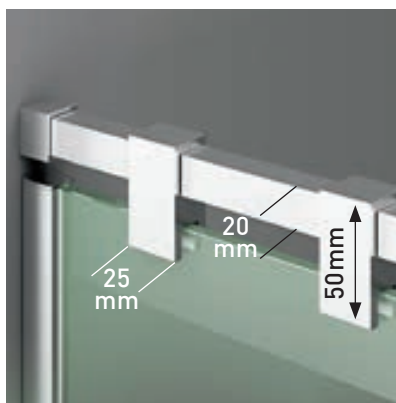
Sección cerco a pared U-20 modelos CC-CL.
Corrige desnivel en paredes.
Perfilería aluminio.



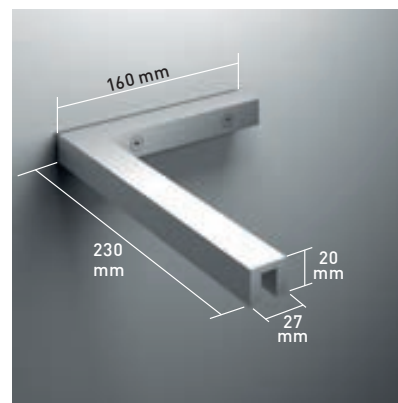
Cerco a pared U-20 modelos CC-CL.
Perfilería acero inoxidable.



Brazo de sujeción extensible 63-100 cm.
Modelo CC.
Perfilería aluminio y acero inoxidable.



Detalle barra de sujeción horizontal.
Modelo CL.
Perfilería aluminio y acero inoxidable.



Escuadra de sujeción.
Modelo E.
Perfilería aluminio.

MÓDENA COLECCIÓN



Cromo



Negro Mate



Blanco



Blanco Mate



Oro



Acero inox





PERFILERÍA

CROMO

NEGRO M.

BLANCO M.

BLANCO

ORO*

*Novedad

ACERO INOX



Módena CC Altura Estándar 195 + 1 cm Cod. MODCC	Frontal	VIDRIO TRANSPARENTE								
		Perfilería Cromo Cod. CR			Perfilería Negro Cod. NE			Perfilería Oro Cod. OR		
	Ancho cm.	6 mm	8 mm	10 mm	6 mm	8 mm	10 mm	6 mm	8 mm	10 mm
	80	229 €	309 €	359 €	259 €	339 €	399 €	275 €	359 €	419 €
	90	239 €	329 €	389 €	269 €	359 €	419 €	285 €	379 €	439 €
	100	255 €	349 €	425 €	285 €	385 €	455 €	299 €	405 €	475 €
	110	265 €	375 €	455 €	295 €	405 €	485 €	309 €	425 €	505 €
	120	275 €	395 €	489 €	305 €	425 €	515 €	319 €	445 €	535 €
		24-48 Horas Hábiles		8-10 Días Hábiles	3-5 Días Hábiles	8-10 Días Hábiles	3-5 Días Hábiles	8-10 Días Hábiles		
MEDIDAS MÁXIMAS • Máx. 6mm: 120 x 195 cm. • Ancho Máx. 8 y 10mm: 140 cm. • Altura Máx. 8 y 10mm: 220 cm.		• Medida en Stock, la variación de la misma incrementa precio, plazo de entrega e instalación. Para anchos > de 120cm y altos > de 210cm observar dificultades que puedan surgir en acceso a vivienda. Consultar instalación, transporte y embalaje. • En opciones de perfilería los incrementos o descuentos se aplica sobre perfilería cromo y vidrio transparente								

Opción Bañera BAÑERA Altura 147cms- Cod.MOBCC Ver página.....12
Opción Vidrio Decorado Arenado - Cod.DA Incrementar..... 40 € P.V.P.+2/3 días Otras Opciones de Vidrio Ver pág. 182-186
Opciones Perfilería * BLANCO - Cod.BL Descontar.....15 € P.V.P. +2/3 días BLANCO MATE - Cod.BM Incrementar.....15 € P.V.P. +2/3 días ACERO INOXIDABLE - Cod.AC Incrementar.....50 € P.V.P. +2/3 días
Incremento de medidas Cada 10cm (ancho o alto,excepto vidrio 6mm) Incrementar.....31€ P.V.P. + 7/8 días
Servicios exclusivos Com. Madrid Medición - Ref.: 0035 Instalación Ancho 80-100 cm Cód.: IMODCC-90 + 2/3 Días Ancho 110-120 cm Cód.: IMODCC-120 + 2/3 Días



PERFILERÍA



*Novedad



Módena CL Altura Estándar 195 + 3 cm Cod. MODCL	Frontal	VIDRIO TRANSPARENTE								
		Perfilería Cromo Cod. CR			Perfilería Negro Cod. NE			Perfilería Oro Cod. OR		
	Ancho cm.	6 mm	8 mm	10 mm	6 mm	8 mm	10 mm	6 mm	8 mm	10 mm
	80	265 €	339 €	395 €	299 €	375 €	439 €	315 €	395 €	465 €
	90	275 €	365 €	429 €	309 €	395 €	465 €	325 €	415 €	489 €
	100	285 €	385 €	465 €	319 €	419 €	495 €	335 €	439 €	519 €
	110	299 €	409 €	495 €	329 €	439 €	529 €	345 €	465 €	559 €
	120	309 €	429 €	529 €	345 €	465 €	559 €	365 €	489 €	589 €
		24-48 Horas Hábiles		8-10 Días Hábiles	3-5 Días Hábiles		8-10 Días Hábiles	3-5 Días Hábiles		8-10 Días Hábiles
MEDIDAS MÁXIMAS • Máx. 6mm: 120 x 195 cm. • Ancho Máx. 8 y 10mm: 140 cm. • Altura Máx. 8 y 10mm: 220 cm.		• Medida en Stock, la variación de la misma incrementa precio, plazo de entrega e instalación. Para anchos > de 120cm y altos > de 210cm observar dificultades que puedan surgir en acceso a vivienda. Consultar instalación, transporte y embalaje. • En opciones de perfilería los incrementos o descuentos se aplica sobre perfilería cromo y vidrio transparente								

Opción Bañera
BAÑERA Altura 147cms- Cod.MOBCL Descontar.....20 € P.V.P.
Opción Vidrio
Decorado Arenado - Cod.DA Incrementar..... 40 € P.V.P.+2/3 días Otras Opciones de Vidrio Ver pág. 182-186
Opciones Perfilería *
BLANCO - Cod.BL Descontar.....10 € P.V.P. +2/3 días BLANCO MATE - Cod.BM Incrementar.....40 € P.V.P. +2/3 días ACERO INOXIDABLE - Cod.AC Incrementar.....55 € P.V.P. +2/3 días
Incremento de medidas
Cada 10cm (ancho o alto,excepto vidrio 6mm) Incrementar.....31€ P.V.P. + 7/8 días
Servicios exclusivos Com. Madrid
Medición - Ref.: 0035
Instalación Ancho 80-100 cm Cód.: IMODCL-90 + 2/3 Días Ancho 110-120 cm Cód.: IMODCL-120 + 2/3 Días



PERFILERÍA

CROMO

NEGRO M.

BLANCO M.

BLANCO

ORO*

*Novedad



Módena CP Altura Estándar 195 cm Cod. MODCP	Frontal	VIDRIO TRANSPARENTE					
		Perfilería Cromo Cod. CR		Perfilería Negro Cod. NE		Perfilería Oro Cod. OR	
	Ancho cm.	6 mm	8 mm	6 mm	8 mm	6 mm	8 mm
	81,6	349 €	429 €	409 €	509 €	429 €	535 €
	91,6	365 €	449 €	419 €	535 €	439 €	565 €
	101,6	375 €	475 €	429 €	555 €	449 €	585 €
	111,6	385 €	495 €	439 €	579 €	459 €	609 €
	121,6	395 €	515 €	455 €	605 €	479 €	635 €
		3-5 Días Hábiles		3-5 Días Hábiles		3-5 Días Hábiles	
MEDIDAS MÁXIMAS • Ancho Máx.: 140 cm. • Altura Máx.: 220 cm.	<ul style="list-style-type: none"> ⚠ Medida en Stock, la variación de la misma incrementa precio, plazo de entrega e instalación. Para anchos > de 120cm y altos > de 210cm observar dificultades que puedan surgir en acceso a vivienda. Consultar instalación, transporte y embalaje. • Soporte de sujeción preinstalado a 5ctm del extremo, observar que no haya ningún impedimento para su instalación (ventana, duchón, etc.). • En opciones de perfilería los incrementos o descuentos se aplica sobre perfilería cromo y vidrio transparente 						

Opción Bañera
BAÑERA Altura 147cms- Cod.MOBCP Descontar.....20 € P.V.P.
Opción Vidrio
Decorado Arenado - Cod.DA Incrementar..... 40 € P.V.P.+2/3 días
Otras Opciones de Vidrio Ver pág. 182-186
Opciones Perfilería *
BLANCO - Cod.BL Descontar.....20 € P.V.P.
BLANCO MATE - Cod.BM Incrementar.....20 € P.V.P.
Incremento de medidas
↕ Cada 10cm (ancho o alto,excepto vidrio 6mm) Incrementar.....31 € P.V.P. + 5/6 días
Servicios exclusivos Com. Madrid
Medición - Ref.: 0035
Instalación Ancho 80-100 cm Cód.: IMODCP-90 + 2/3 Días Ancho 110-120 cm Cód.: IMODCP-120 + 2/3 Días



PERFILERÍA



Módena E Altura Estándar 195 cm Cod. MODE	Frontal	VIDRIO TRANSPARENTE			
		Perfilería Cromo Cod. CR		Perfilería Negro Cod. NE	
	Ancho cm.	6 mm	8 mm	6 mm	8 mm
	80	229 €	309 €	259 €	355 €
	90	239 €	329 €	269 €	379 €
	100	255 €	355 €	285 €	399 €
		3-5 Días Hábiles		3-5 Días Hábiles	
MEDIDAS MÁXIMAS • Ancho Máx.: 100 cm • Altura Máx.: 195 cm.	<ul style="list-style-type: none"> ▲ Medida en Stock, la variación de la misma incrementa precio y plazo de entrega. Consultar fábrica. • En opciones de perfilería los incrementos o descuentos se aplica sobre perfilería cromo y vidrio transparente 				

Opción Bañera
BAÑERA Altura 147cms- Cod.MOBE Ver página..... 13
Opción Vidrio
Decorado Arenado - Cod.DA Incrementar..... 40 € P.V.P.+2/3 días
Otras Opciones de Vidrio Ver pág. 182-186
Opciones Perfilería *
BLANCO - Cod.BL Descontar.....15 € P.V.P.
BLANCO MATE - Cod.BM Incrementar.....15 € P.V.P.
Incremento de medidas
Cada 10cm (ancho o alto,excepto vidrio 6mm) Incrementar.....31 € P.V.P. + 5/6 días
Servicios exclusivos Com. Madrid
Medición - Ref.: 0035
Instalación Cód.: IMODCP-95 + 2/3 Días



PERFILERÍA

CROMO

NEGRO M.

BLANCO M.

BLANCO

ORO*

*Novedad

ACERO INOX



Móderna CC - Baño Altura Estándar 147 + 3 cm Cod. MOBCC	Frontal	VIDRIO TRANSPARENTE								
		Perfilería Cromo Cod. CR			Perfilería Negro Cod. NE			Perfilería Oro Cod. OR		
	Ancho cm.	6 mm	8 mm	10 mm	6 mm	8 mm	10 mm	6 mm	8 mm	10 mm
	80	215 €	275 €	335 €	239 €	299 €	369 €	249 €	315 €	389 €
	90	225 €	295 €	369 €	249 €	319 €	395 €	265 €	335 €	415 €
	100	239 €	319 €	405 €	259 €	339 €	425 €	275 €	359 €	449 €
	110	249 €	339 €	435 €	269 €	365 €	459 €	285 €	385 €	485 €
	120	259 €	365 €	469 €	285 €	385 €	489 €	299 €	405 €	515 €
		24-48 Horas Hábiles	8-10 Días Hábiles	3-5 Días Hábiles	8-10 Días Hábiles	3-5 Días Hábiles	8-10 Días Hábiles	3-5 Días Hábiles	8-10 Días Hábiles	
MEDIDAS MÁXIMAS <ul style="list-style-type: none"> • Máx. 6mm: 120 x 147cm. • Ancho Máx. 8 y 10mm: 140 cm. • Para anchos <100 brazo 45°. • Para anchos > 100 brazo 90°. 		<ul style="list-style-type: none"> • Medida en Stock, la variación de la misma incrementa precio y plazo de entrega. Consultar fábrica. • En opciones de perfilería los incrementos o descuentos se aplica sobre perfilería cromo y vidrio transparente 								

Opción Vidrio

Decorado Arenado - Cod.DA
Incrementar..... 40 € P.V.P.+2/3 díasOtras Opciones de Vidrio
Ver pág. 182-186

Opciones Perfilería

BLANCO - Cod.BL
Descontar.....15 € P.V.P. +2/3 díasBLANCO MATE - Cod.BM
Incrementar.....15 € P.V.P. +2/3 díasACERO INOXIDABLE - Cod.AC
Incrementar..... 45 € P.V.P. +2/3 días

Incremento de medidas

 Cada 10cm
(ancho o alto, excepto vidrio 6mm)
Incrementar.....31 € P.V.P. + 7/8 días

Servicios exclusivos Com. Madrid

Medición - Ref.: 0035

 Instalación
 Ancho 80-100 cm -
 Cód.: IMOBCC-85 + 2/3 Días
 Ancho 110-120 cm -
 Cód.: IMOBCC-105 + 2/3 Días



PERFILERÍA



Módena E - Baño Altura Estándar 147 cm Cod. MOBE	Frontal	VIDRIO TRANSPARENTE			
		Perfilería Cromo Cod. CR		Perfilería Negro Cod. NE	
	Ancho cm.	6 mm	8 mm	6 mm	8 mm
	80	219 €	299 €	249 €	345 €
	90	229 €	319 €	259 €	369 €
	100	245 €	345 €	275 €	389 €
		3-5 Días Hábiles		3-5 Días Hábiles	

Opción Vidrio
Decorado Arenado - Cod.DA Incrementar..... 40 € P.V.P.+2/3 días
Otras Opciones de Vidrio Ver pág. 182-186
Opciones Perfilería
BLANCO - Cod.BL Descontar.....15 € P.V.P.
BLANCO MATE - Cod.BM Incrementar.....15 € P.V.P.
Incremento de medidas
Cada 10cm (ancho o alto,excepto vidrio 6mm) Incrementar.....31 € P.V.P. +5/6 días
Servicios exclusivos Com. Madrid
Medición - Ref.: 0035
Instalación Ancho 80-100 cm Cód.: IMOBE-85 + 2/3 Días

MEDIDAS MÁXIMAS
• Ancho Máx.: 100 cm

- **Medida en Stock, la variación de la misma incrementa precio y plazo de entrega. Consultar fábrica.**
- En opciones de perfilería los incrementos o descuentos se aplica sobre perfilería cromo y vidrio transparente

ARIZONA

COLECCIÓN

Un estilo de mampara moderno y funcional, con apertura 180°, 90° interior + 90° exterior con sistema de elevación "Bottom up" para que la apertura y cierre de la puerta se realice con el mínimo roce de la goma de estanqueidad con el plato.

Colección **Arizona** es una mezcla de elegancia y comodidad que invita a disfrutar del baño de una forma placentera y confortable.




Sección cerco a pared + eje de giro 180°. Corrige desnivel de paredes 1cm.



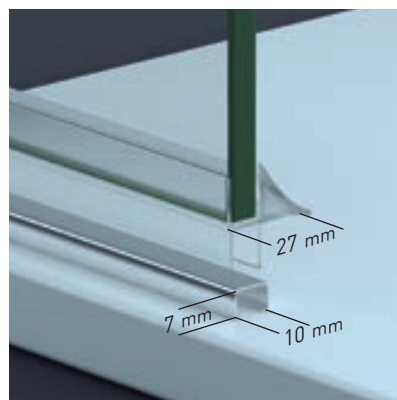
Cerco a pared + eje de giro 180°.



Eje de giro concéntrico fijo-puerta.



Vierteaguas con doble goma. Modelo Sport.



Perfil de estanqueidad + vierteaguas doble ala.



Detalle tirador.

ARIZONA COLECCIÓN



Cromo



Negro Mate



Blanco





PERFILERÍA

CROMO

NEGRO M.

BLANCO



Arizona Sport Altura Estándar 195 cm Cod. ARIDSP	Frontal	VIDRIO TRANSPARENTE (6 mm)		
	Ancho cm.	Perfilería Cromo Cod. CR	Perfilería Negro Cod. NE	Perfilería Blanco Cod. BL
	85	395 €	439 €	375 €
		24-48 Horas Hábiles	3-5 Días Hábiles	3-5 Días Hábiles
MEDIDAS MÁXIMAS • Ancho Máx.: 85 cm. • Altura Máx.: 200 cm.	• Medida en Stock, la variación de la misma, incrementa precio y plazo de entrega e instalación. Consultar fábrica.			

Opción Bañera	
	BAÑERA Altura 147 cm - Cod.ARIBSP Ver página..... 27
Opciones Vidrio	
	Decorado Arenado - Cod.DA Incrementar..... 40 € P.V.P. + 2/3 días
	Otras Opciones de Vidrio..... Ver pág. 182 a 186
Incremento de medidas	
	Cada 10cm (ancho o alto) Incrementar..... 27 € P.V.P. + 7/8 días
Servicios exclusivos Com. de Madrid	
	Medición - Ref.: 0035
	Instalación - Cód.: IARIDSP-90 + 2/3 Días



PERFILERÍA



Arizona Sport + F Altura Estándar 195+1 cm Cod. ARIDSPF	Frontal	VIDRIO TRANSPARENTE (6/6 mm)		
	Ancho cm. = (F + P)	Perfilería Cromo Cod. CR	Perfilería Negro Cod. NE	Perfilería Blanco Cod. BL
	105 = (73 + 32)	485 €	545 €	469 €
	115 = (83 + 32)	499 €	559 €	485 €
	125 = (93 + 32)	515 €	575 €	495 €
	24-48 Horas Hábiles	3-5 Días Hábiles	3-5 Días Hábiles	
MEDIDAS MÁXIMAS • Ancho Máx. Puerta: 32 cm. • Altura Máx.: 200 cm.	• Medida en Stock, la variación de la misma en ancho y alto, incrementa precio, plazo de entrega e instalación. Observar que el duchón no sea un impedimento para instalar el brazo de sujeción. Consultar fábrica.			

Opción Bañera	
	BAÑERA Altura 147 cm -Cod.ARIBSPF Ver página..... 28

Opciones Vidrio	
	Decorado Arenado - Cod.DA Incrementar..... 75 € P.V.P. + 2/3 días
	Otras Opciones de Vidrio..... Ver pág. 182 a 186

Incremento de medidas	
	Cada 10cm (ancho o alto) Incrementar..... 27 € P.V.P. + 7/8 días

Servicios exclusivos Com. de Madrid	
	Medición - Ref.: 0035
	Instalación - Cód.: IARIDSPF-95 + 2/3 Días



PERFILERÍA

CROMO

NEGRO M.

BLANCO



Arizona 1P Altura Estándar 195 cm Cod. ARID1P	Frontal	Acceso cm. Aprox.	VIDRIO TRANSPARENTE (6 mm)		
	Ancho cm.		Perfilería Cromo Cod. CR	Perfilería Negro Cod. NE	Perfilería Blanco Cod. BL
	Hasta 70	65	505 €	565 €	475 €
	Hasta 80	75	515 €	575 €	495 €
MEDIDAS MÁXIMAS • Ancho Máx.: 85 cm. • Altura Máx.: 200 cm.			8-10 Días Hábiles	8-10 Días Hábiles	8-10 Días Hábiles

Opciones Vidrio
Decorado Arenado - Cod.DA Incrementar..... 40 € P.V.P. + 2/3 días
Otras Opciones de Vidrio..... Ver pág. 182 a 186

Incremento de medidas
Cada 10cm (ancho o alto) Incrementar..... 27 € P.V.P.

Servicios exclusivos Com. de Madrid
Medición - Ref.: 0035
Instalación - Cód.: IAR1P-90 + 2/3 Días



PERFILERÍA

CROMO

NEGRO M.

BLANCO



Arizona 1PL Altura Estándar 195 + 3 cm Cod. ARID1PL	Puerta x Lateral	Acceso cm. Aprox.	VIDRIO TRANSPARENTE (6/8 mm)		
	Ancho cm.		Perfilería Cromo Cod. CR	Perfilería Negro Cod. NE	Perfilería Blanco Cod. BL
	Hasta 70x70	65	755 €	819 €	725 €
	Hasta 70x80	65	765 €	825 €	735 €
	Hasta 80x80	75	775 €	835 €	755 €
MEDIDAS MÁXIMAS • Ancho Máx. Frontal: 85 cm. • Ancho Máx. Lateral: 120 cm. • Altura Máx.: 200 cm.			8-10 Días Hábiles	8-10 Días Hábiles	8-10 Días Hábiles

Opciones Vidrio
Decorado Arenado - Cod.DA Incrementar..... 75 € P.V.P. + 2/3 días
Otras Opciones de Vidrio..... Ver pág. 182 a 186
Incremento de medidas
Cada 10cm (ancho o alto) Incrementar..... 27 € P.V.P.
Servicios exclusivos Com. de Madrid
Medición - Ref.: 0035
Instalación - Cód.: IARI1PL-110 + 2/3 Días



PERFILERÍA

CROMO

NEGRO M.

BLANCO



Arizona 1P+F Altura Estándar 195 + 3 cm Cod. ARID1PF	Frontal	Acceso cm. Aprox.	VIDRIO TRANSPARENTE (6/6 mm)		
	Ancho cm. (P+F)		Perfilería Cromo Cod. CR	Perfilería Negro Cod. NE	Perfilería Blanco Cod. BL
	Hasta 80 = (60+20)	55	585 €	655 €	559 €
	Hasta 100 = (70+30)	65	615 €	685 €	589 €
	Hasta 110 = (70+40)	65	625 €	695 €	599 €
	Hasta 120 = (70+50)	65	635 €	705 €	609 €
	Hasta 130 = (70+60)	65	649 €	719 €	625 €
	Hasta 140 = (70+70)	65	665 €	735 €	635 €
MEDIDAS MÁXIMAS • Ancho Máx.: Puerta/Fijo 85/100 cm. • Fijo < 40 cm. → Brazo 45° • Fijo > 40 cm. → Barra 180° • Altura Máx.: 200 cm.			8-10 Días Hábiles	8-10 Días Hábiles	8-10 Días Hábiles

Opción Bañera	
	BAÑERA Altura 147cms - Cod. ARIB1PF Descontar.....30 € P.V.P.
Opciones Vidrio	
	Decorado Arenado - Cod.DA Incrementar..... 75 € P.V.P. + 2/3 días
	Otras Opciones de Vidrio..... Ver pág. 182 a 186
Incremento de medidas	
	Cada 10cm (ancho o alto) Incrementar..... 27 € P.V.P.
Servicios exclusivos Com. de Madrid	
	Medición - Ref.: 0035
	Instalación - Cód.: IARI1PF-100 + 2/3 Días



PERFILERÍA



Arizona Articulada Altura Estándar 195 + 3 cm Cod. ARIDART	Frontal	Acceso cm. Aprox.	VIDRIO TRANSPARENTE (6/6 mm)		
	Ancho cm. (F + P)		Perfilería Cromo Cod. CR	Perfilería Negro Cod. NE	Perfilería Blanco Cod. BL
	Hasta 80 = (20+60)	55	625 €	709 €	599 €
	Hasta 100 = (30+70)	65	649 €	725 €	625 €
	Hasta 110 = (40+70)	65	669 €	745 €	645 €
	Hasta 120 = (50+70)	65	685 €	755 €	655 €
	Hasta 130 = (60+70)	65	699 €	775 €	669 €
	Hasta 140 = (70+70)	65	709 €	785 €	679 €
MEDIDAS MÁXIMAS • Barra 45º para fijo de < 40 cm. • Barra de 180º para fijo de > 40 cm. • Ancho máx. Fijo / Puerta = 100/70. • Altura Máx.: 200 cm.			8-10 Días Hábiles	8-10 Días Hábiles	8-10 Días Hábiles

Opción Bañera	
	BAÑERA Altura 147cms - Cod.ARIBART Descontar..... 30 € P.V.P.

Opciones Vidrio	
	Decorado Arenado - Cod.DA Incrementar..... 75 € P.V.P. + 2/3 días
	Otras Opciones de Vidrio..... Ver pág. 182 a 186

Incremento de medidas	
	Cada 10cm (ancho o alto) Incrementar..... 27 € P.V.P.

Servicios exclusivos Com. de Madrid	
	Medición - Ref.: 0035
	Instalación - Cód.: IARIART-100 + 2/3 Días



PERFILERÍA



Arizona 2P Altura Estándar 195 cm Cod. ARID2P	Frontal	Acceso cm. Aprox.	VIDRIO TRANSPARENTE (6/6 mm)		
	Ancho cm.		Perfilería Cromo Cod. CR	Perfilería Negro Cod. NE	Perfilería Blanco Cod. BL
	Hasta 80	70	669 €	745 €	645 €
	Hasta 100	90	699 €	769 €	669 €
	Hasta 110	100	715 €	789 €	685 €
	Hasta 120	110	725 €	799 €	695 €
	Hasta 130	120	739 €	809 €	709 €
	Hasta 140	130	749 €	819 €	719 €
MEDIDAS MÁXIMAS • Ancho Máx. de Puerta: 80 cm. • Altura Máx.: 200 cm.			8-10 Días Hábiles	8-10 Días Hábiles	8-10 Días Hábiles

Opción Bañera	
	BAÑERA Altura 147 cm - Cod. ARIB2P Ver página..... 29

Opciones Vidrio	
	Decorado Arenado - Cod.DA Incrementar..... 75 € P.V.P. + 2/3 días
	Otras Opciones de Vidrio..... Ver pág. 182 a 186

Incremento de medidas	
	Cada 10cm (ancho o alto) Incrementar..... 27 € P.V.P.

Servicios exclusivos Com. de Madrid	
	Medición - Ref.: 0035
	Instalación - Cód.: IARID2P-100 + 2/3 Días



PERFILERÍA



Arizona 2PL Altura Estándar 195 + 3 cm Cod. ARID2PL	Frontal x Lateral	Acceso cm. Aprox.	VIDRIO TRANSPARENTE (6/6/8 mm)		
	Ancho cm.		Perfilería Cromo Cod. CR	Perfilería Negro Cod. NE	Perfilería Blanco Cod. BL
	Hasta 80 x 80	70	929 €	1.025 €	905 €
	Hasta 100 x 80	90	959 €	1.045 €	929 €
	Hasta 110 x 80	100	975 €	1.065 €	945 €
	Hasta 120 x 80	110	985 €	1.075 €	955 €
	Hasta 130 x 80	120	999 €	1.085 €	969 €
	Hasta 140 x 80	130	1.009 €	1.095 €	979 €
MEDIDAS MÁXIMAS • Ancho máx. Puerta: 80 cm. • Altura Máx.: 200 cm.			8-10 Días Hábiles	8-10 Días Hábiles	8-10 Días Hábiles

Opción Bañera	
	BAÑERA Altura 147cms - Cod. ARIB2PL Descontar..... 45 € P.V.P.

Opciones Vidrio	
	Decorado Arenado - Cod.DA Incrementar..... 105 € P.V.P. + 2/3 días
	Otras Opciones de Vidrio..... Ver pág. 182 a 186

Incremento de medidas	
	Cada 10cm (ancho o alto) Incrementar..... 27 € P.V.P.

Servicios exclusivos Com. de Madrid	
	Medición - Ref.: 0035
	Instalación - Cód.: IARI2PL-120 + 2/3 Días



PERFILERÍA

CROMO

NEGRO M.

BLANCO



Arizona Articulada + L Altura Estándar 195 + 3 cm Cod. ARIDARTL	Frontal x Lateral	Acceso cm. Aprox.	VIDRIO TRANSPARENTE (6/6/8 mm)		
	Ancho cm. (F+P)xL		Perfilería Cromo Cod. CR	Perfilería Negro Cod. NE	Perfilería Blanco Cod. BL
	Hasta 80x80= (20+60)x80	55	885 €	969 €	859 €
	Hasta 100x80= (30+70)x80	65	909 €	989 €	885 €
	Hasta 110x80= (40+70)x80	65	929 €	1.015 €	905 €
	Hasta 120x80= (50+70)x80	65	945 €	1.029 €	915 €
	Hasta 130x80= (60+70)x80	65	959 €	1.045 €	929 €
	Hasta 140x80= (70+70)x80	65	969 €	1.055 €	939 €
MEDIDAS MÁXIMAS • Ancho máx. Fijo / Puerta = 100/70. • Altura Máx.: 200 cm.			8-10 Días Hábiles	8-10 Días Hábiles	8-10 Días Hábiles

Opción Bañera	
	BAÑERA Altura 147cms - Cod.ARIBARTL Descontar..... 45 € P.V.P.
Opciones Vidrio	
	Decorado Arenado - Cod.DA Incrementar..... 105 € P.V.P. + 2/3 días
	Otras Opciones de Vidrio..... Ver pág. 182 a 186
Incremento de medidas	
	Cada 10cm (ancho o alto) Incrementar..... 27 € P.V.P.
Servicios exclusivos Com. de Madrid	
	Medición - Ref.: 0035
	Instalación - Cód.: IARIARTL-120 + 2/3 Días



PERFILERÍA



Arizona Articulada Angular Altura Estándar 195 + 1 cm Cod. ARIDARAN	Frontal x Lateral	Acceso cm. Aprox.	VIDRIO TRANSPARENTE (6/6/6 mm)		
	Ancho cm. (F+P)xP		Perfilería Cromo Cod. CR	Perfilería Negro Cod. NE	Perfilería Blanco Cod. BL
	Hasta 80x80= (20+60)x80	55	925 €	1.009 €	885 €
	Hasta 100x80= (30+70)x80	65	949 €	1.035 €	909 €
	Hasta 110x80= (40+70)x80	65	969 €	1.055 €	929 €
	Hasta 120x80= (50+70)x80	65	979 €	1.065 €	939 €
	Hasta 130x80= (60+70)x80	65	995 €	1.079 €	955 €
	Hasta 140x80= (70+70)x80	65	1.005 €	1.089 €	965 €
MEDIDAS MÁXIMAS • Ancho máx. Fijo / Puerta = 100/70. • Altura Máx.: 200 cm.			8-10 Días Hábiles	8-10 Días Hábiles	8-10 Días Hábiles

Opción Bañera	
	BAÑERA Altura 147cms - Cod.ARIBARAN Descontar..... 45 € P.V.P.

Opciones Vidrio	
	Decorado Arenado - Cod.DA Incrementar..... 105 € P.V.P. + 2/3 días
	Otras Opciones de Vidrio..... Ver pág. 182 a 186

Incremento de medidas	
	Cada 10cm (ancho o alto) Incrementar..... 27 € P.V.P.

Servicios exclusivos Com. de Madrid	
	Medición - Ref.: 0035
	Instalación - Cód.: IARIARAN-120 + 2/3 Días



PERFILERÍA

CROMO

NEGRO M.

BLANCO



Arizona Angular Altura Estándar 195 cm Cod. ARIANG	Frontal x Lateral	Acceso cm. Aprox.	VIDRIO TRANSPARENTE (6/6 mm)		
	Ancho cm.		Perfilería Cromo Cod. CR	Perfilería Negro Cod. NE	Perfilería Blanco Cod. BL
	Hasta 70 x 70	70	745 €	835 €	715 €
	Hasta 75 x 75	90	765 €	855 €	729 €
	Hasta 80 x 80	110	775 €	865 €	745 €
	Hasta 85 x 85	130	789 €	879 €	759 €
MEDIDAS MÁXIMAS • Ancho Máx.: 85x85 cm. • Altura Máx.: 200 cm.			8-10 Días Hábiles	8-10 Días Hábiles	8-10 Días Hábiles

Opciones Vidrio
Decorado Arenado - Cod.DA Incrementar..... 75 € P.V.P. + 2/3 días
Otras Opciones de Vidrio..... Ver pág. 182 a 186

Incremento de medidas
Cada 10cm (ancho o alto) Incrementar..... 27 € P.V.P.

Servicios exclusivos Com. de Madrid
Medición - Ref.: 0035
Instalación - Cód.: IARIANG-110 + 2/3 Días



PERFILERÍA



Arizona Sport - Baño Altura Estándar 147 cm Cod. ARIBSP	Frontal	VIDRIO TRANSPARENTE (6 mm)		
	Ancho cm.	Perfilería Cromo Cod. CR	Perfilería Negro Cod. NE	Perfilería Blanco Cod. BL
	85	315 €	355 €	305 €
		24-48 Horas Hábiles	3-5 Días Hábiles	3-5 Días Hábiles
MEDIDAS MÁXIMAS • Ancho Máx.: 85 cm.	• ⚠ Medida en Stock, la variación de la misma, incrementa precio y plazo de entrega e instalación. Consultar fábrica.			

Opciones Vidrio
Decorado Arenado - Cod.DA Incrementar..... 40 € P.V.P. + 2/3 días
Otras Opciones de Vidrio..... Ver pág. 182 a 186
Incremento de medidas
Cada 10cm Incrementar..... 27 € P.V.P. + 7/8 días
Servicios exclusivos Com. de Madrid
Medición - Ref.: 0035
Instalación - Cód.: IARIBSP-85 + 2/3 Días



PERFILERÍA

CROMO

NEGRO M.

BLANCO



Arizona Sport + F - Baño Altura Estándar 147 + 3 cm Cod. ARIBSPF	Frontal x Lateral	VIDRIO TRANSPARENTE (6/6 mm)		
	Ancho cm.	Perfilería Cromo Cod. CR	Perfilería Negro Cod. NE	Perfilería Blanco Cod. BL
	105= (45 + 60)	395 €	450 €	375 €
		24-48 Horas Hábiles	3-5 Días Hábiles	3-5 Días Hábiles
MEDIDAS MÁXIMAS • Ancho Máx. Puerta: 70 cm.	• ⚠ Medida en Stock, la variación de la misma, incrementa precio y plazo de entrega e instalación. Consultar fábrica.			

Opciones Vidrio
Decorado Arenado - Cod.DA Incrementar..... 75 € P.V.P. + 2/3 días
Otras Opciones de Vidrio..... Ver pág. 182 a 186
Incremento de medidas
Cada 10cm (ancho o alto) Incrementar..... 27 € P.V.P. + 7/8 días
Servicios exclusivos Com. de Madrid
Medición - Ref.: 0035
Instalación - Cód.: IARIBSPF-90 + 2/3 Días



PERFILERÍA



Arizona 2P - Baño Altura Estándar 147 cm Cod. ARIB2P	Frontal	Acceso cm. Aprox.	VIDRIO TRANSPARENTE (6/6 mm)		
	Ancho cm.		Perfilería Cromo Cod. CR	Perfilería Negro Cod. NE	Perfilería Blanco Cod. BL
	Hasta 80	70	635 €	695 €	609 €
	Hasta 100	90	665 €	725 €	639 €
	Hasta 120	110	695 €	755 €	669 €
	Hasta 140	130	715 €	775 €	685 €
MEDIDAS MÁXIMAS • Ancho Máx. de Puerta: 80 cm.			8-10 Días Hábiles	8-10 Días Hábiles	8-10 Días Hábiles

Opciones Vidrio
Decorado Arenado - Cod.DA Incrementar..... 75 € P.V.P. + 2/3 días
Otras Opciones de Vidrio..... Ver pág. 182 a 186

Incremento de medidas
Cada 10cm (ancho o alto) Incrementar..... 27 € P.V.P.

Servicios exclusivos Com. de Madrid
Medición - Ref.: 0035
Instalación - Cód.: IARIB2P-100 + 2/3 Días

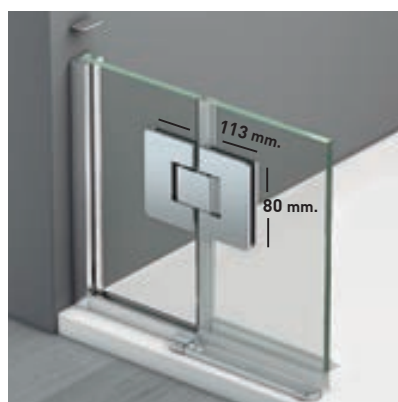
ORIÓN

COLECCIÓN

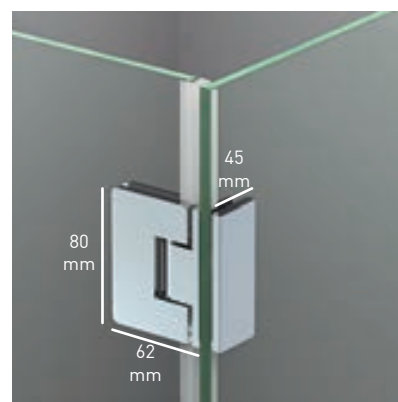
El atractivo y elegancia de la bisagra Orión, viene dado por la estética de su diseño, con apertura 180°, 90° interior + 90° exterior, que aporta un plus de comodidad propio de los estilos más vanguardistas, invitando a disfrutar en el baño momentos de placer y relax.




Bisagra rotativa 180°. Apertura 90°+90°.



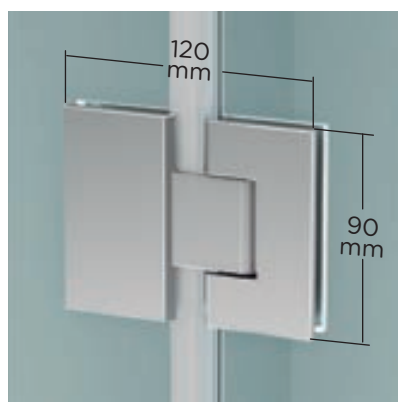
Bisagra doble + junquillo de estanqueidad.



Bisagra angular. Apertura 90°+90°.



Detalle bisagra cerco-pared.
Acero Inoxidable.



Detalle de bisagra vidrio-vidrio
Acero Inoxidable



Tirador Ducha

Tirador Baño

ORIÓN COLECCIÓN



Cromo



Negro Mate



Acero inox





PERFILERÍA

CROMO

NEGRO M.

ACERO INOX



Orión Sport Altura Estándar 195 cm Cod. ORIDSP	Frontal	VIDRIO TRANSPARENTE (8 mm)		
	Ancho cm.	Perfilería Cromo Cod. CR	Perfilería Negro Cod. NE	Perfilería Acero Inox Cod. AC
	85	535 €	579 €	599 €
		24-48 Horas Hábiles	3-5 Días Hábiles	3-5 Días Hábiles
MEDIDAS MÁXIMAS • Ancho Máx.: 85 cm. • Altura > 220 cm. → 3 Bisagras	• ⚠ Medida en Stock, la variación de la misma, incrementa precio y plazo de entrega e instalación. Consultar fábrica.			

Opción Bañera	
	BAÑERA Altura 147 cm - Cod.ORIBSP Ver página..... 44
Opciones Vidrio	
	Decorado Arenado - Cod.DA Incrementar..... 40 € P.V.P. + 2/3 días
	Otras Opciones de Vidrio..... Ver pág. 182 a 186
Incremento de medidas	
	Cada 10cm (alto) Incrementar..... 31 € P.V.P. + 7/8 días
Servicios exclusivos Com. de Madrid	
	Medición - Ref.: 0035
	Instalación - Cód.: IORIDSP-95 + 2/3 Días



PERFILERÍA



Orión 1P Altura Estándar 195 cm Cod. ORID1P	Frontal	Acceso cm. Aprox.	VIDRIO TRANSPARENTE (8 mm)		
	Ancho cm.		Perfilería Cromo Cod. CR	Perfilería Negro Cod. NE	Perfilería Acero Inox Cod. AC
	Hasta 70	65	595 €	659 €	695 €
	Hasta 80	75	615 €	675 €	709 €
MEDIDAS MÁXIMAS • Ancho Máx.: 80 cm. • Altura > 220 cm. → 3 Bisagras			8-10 Días Hábiles	8-10 Días Hábiles	8-10 Días Hábiles

Opciones Vidrio
Decorado Arenado - Cod.DA Incrementar..... 40 € P.V.P. + 2/3 días
Otras Opciones de Vidrio..... Ver pág. 182 a 186
Incremento de medidas
Cada 10cm (alto) Incrementar..... 31 € P.V.P.
Servicios exclusivos Com. de Madrid
Medición - Ref.: 0035
Instalación - Cód.: IOR1P-95 + 2/3 Días

Orión



PERFILERÍA

CROMO

NEGRO M.

ACERO INOX



Orión Sport + F Altura Estándar 195 + 1 cm Cod. ORIDSPF	Frontal	VIDRIO TRANSPARENTE (8/8 mm)		
	Ancho cm. = (F + P)	Perfilería Cromo Cod. CR	Perfilería Negro Cod. NE	Perfilería Acero Inox Cod. AC
	105 = (70 + 35)	605 €	669 €	709 €
	115 = (80 + 35)	625 €	685 €	729 €
	125 = (90 + 35)	639 €	705 €	755 €
		3-5 Días Hábiles	3-5 Días Hábiles	3-5 Días Hábiles
	<p>• ⚠ Medida en Stock, la variación de la misma en alto o ancho, incrementa precio, plazo de entrega e instalación. Consultar fábrica. En el momento de la ducha la puerta se debe mantener en posición horizontal con el fijo para obtener máxima estanqueidad.</p>			
<p>MEDIDAS MÁXIMAS</p> <ul style="list-style-type: none"> Ancho Máx.: 140 cm. Altura > 220 cm. → 3 Bisagras 				

Opción Bañera	
	BAÑERA Altura 147 cm - Cod. ORIBSPF Ver página..... 45
Opciones Vidrio	
	Decorado Arenado - Cod.DA Incrementar..... 75 € P.V.P. + 2/3 días
	Otras Opciones de Vidrio..... Ver pág. 182 a 186
Incremento de medidas	
	Cada 10cm (ancho o alto) Incrementar..... 31 € P.V.P. + 5/6 días
Servicios exclusivos Com. de Madrid	
	Medición - Ref.: 0035
	Instalación - Cód.: IORIDSPF-100 + 2/3 Días



PERFILERÍA



Orión V Altura Estándar 195 + 3 cm Cod. ORIDV	Frontal	VIDRIO TRANSPARENTE (8/8 mm)		
	Ancho cm. = (F + P)	Perfilería Cromo Cod. CR	Perfilería Negro Cod. NE	Perfilería Acero Inox Cod. AC
	105 = (70 + 35)	615 €	679 €	709 €
	115 = (80 + 35)	635 €	699 €	729 €
	125 = (90 + 35)	649 €	715 €	749 €
		3-5 Días Hábiles	3-5 Días Hábiles	3-5 Días Hábiles
MEDIDAS MÁXIMAS • Ancho Máx. Fijo: 100 cm. • Altura > 220 cm. → 3 Bisagras	• ⚠ Medida en Stock, la variación de la misma en alto o ancho, incrementa precio, plazo de entrega e instalación. Consultar fábrica. En el momento de la ducha la puerta se debe mantener en posición 90º con el fijo para obtener máxima estanqueidad.			

Opciones Vidrio
Decorado Arenado - Cod.DA Incrementar..... 75 € P.V.P. + 2/3 días
Otras Opciones de Vidrio..... Ver pág. 182 a 186
Incremento de medidas
Cada 10cm (ancho o alto) Incrementar..... 31 € P.V.P. + 5/6 días
Servicios exclusivos Com. de Madrid
Medición - Ref.: 0035
Instalación - Cód.: IORIV-100 + 2/3 Días



PERFILERÍA

CROMO

NEGRO M.

ACERO INOX



Orión Articulada Altura Estándar 195 cm + 3 cm Cod. ORIDART	Frontal	Acceso cm. Aprox.	VIDRIO TRANSPARENTE (8/8 mm)		
	Ancho cm. = (F + P)		Perfilería Cromo Cod. CR	Perfilería Negro Cod. NE	Perfilería Acero Inox Cod. AC
	Hasta 80 = (20 + 60)	55	725 €	805 €	845 €
	Hasta 100 = (30 + 70)	65	759 €	839 €	885 €
	Hasta 110 = (40 + 70)	65	775 €	855 €	905 €
	Hasta 120 = (50 + 70)	65	785 €	865 €	925 €
	Hasta 130 = (60 + 70)	65	805 €	885 €	945 €
	Hasta 140 = (70 + 70)	65	819 €	899 €	969 €
MEDIDAS MÁXIMAS • Ancho Máx.: Puerta 70 cm. • Ancho Máx.: Fijo 100 cm. • Altura > 220 cm. → 3 Bisagras			8-10 Días Hábiles	8-10 Días Hábiles	8-10 Días Hábiles

Opción Bañera	
	BAÑERA Altura 147cms - Cod.ORIBART Descontar..... 40 € P.V.P.
Opciones Vidrio	
	Decorado Arenado - Cod.DA Incrementar..... 75 € P.V.P. + 2/3 días
	Otras Opciones de Vidrio..... Ver pág. 182 a 186
Incremento de medidas	
	Cada 10cm (ancho o alto) Incrementar..... 31 € P.V.P.
Servicios exclusivos Com. de Madrid	
	Medición - Ref.: 0035
	Instalación - Cód.: IORIART-105 + 2/3 Días



PERFILERÍA

CROMO

NEGRO M.

ACERO INOX



Orión 1P+F Altura Estándar 195 + 3 cm Cod. ORID1PF	Frontal	Acceso cm. Aprox.	VIDRIO TRANSPARENTE (8/8 mm)		
	Ancho cm. = (P + F)		Perfilería Cromo Cod. CR	Perfilería Negro Cod. NE	Perfilería Acero Inox Cod. AC
	Hasta 80 = (60 + 20)	55	695 €	775 €	805 €
	Hasta 100 = (70 + 30)	65	725 €	805 €	845 €
	Hasta 110 = (70 + 40)	65	739 €	819 €	865 €
	Hasta 120 = (70 + 50)	65	759 €	839 €	885 €
	Hasta 130 = (70 + 60)	65	775 €	855 €	905 €
	Hasta 140 = (70 + 70)	65	785 €	865 €	925 €
MEDIDAS MÁXIMAS • Ancho Máx.: Puerta 85 cm. • Ancho Máx.: Fijo 120 cm. • Altura > 220 cm. → 3 Bisagras			8-10 Días Hábiles	8-10 Días Hábiles	8-10 Días Hábiles

Opción Bañera	
	BAÑERA Altura 147cms - Cod.ORIB1PF Descontar..... 40 € P.V.P.
Opciones Vidrio	
	Decorado Arenado - Cod.DA Incrementar..... 75 € P.V.P. + 2/3 días
	Otras Opciones de Vidrio..... Ver pág. 182 a 186
Incremento de medidas	
	Cada 10cm (ancho o alto) Incrementar..... 31 € P.V.P.
Servicios exclusivos Com. de Madrid	
	Medición - Ref.: 0035
	Instalación - Cód.: IORI1PF-105 + 2/3 Días



PERFILERÍA

CROMO

NEGRO M.

ACERO INOX



Orión 1PL Altura Estándar 195 + 3 cm Cod. ORID1PL	Frontal x Lateral	Acceso cm. Aprox.	VIDRIO TRANSPARENTE (8/8 mm)		
	Ancho cm.		Perfilería Cromo Cod. CR	Perfilería Negro Cod. NE	Perfilería Acero Inox Cod. AC
	Hasta 70 x 70	65	839 €	909 €	999 €
	Hasta 70 x 80	65	855 €	925 €	1.015 €
	Hasta 80 x 80	75	875 €	945 €	1.029 €
MEDIDAS MÁXIMAS • Ancho Máx.: Puerta 80 cm. • Ancho Máx.: Lateral 120 cm. • Altura > 220 cm. → 3 Bisagras			8-10 Días Hábiles	8-10 Días Hábiles	8-10 Días Hábiles

Opciones Vidrio
Decorado Arenado - Cod.DA Incrementar..... 75 € P.V.P. + 2/3 días
Otras Opciones de Vidrio..... Ver pág. 182 a 186
Incremento de medidas
Cada 10cm (Alto puerta o Ancho Lateral) Incrementar..... 31 € P.V.P.
Servicios exclusivos Com. de Madrid
Medición - Ref.: 0035
Instalación - Cód.: IORI1PL-115 + 2/3 Días



PERFILERÍA



Orión



Orión Articulada + L Altura Estándar 195 cm + 3 cm Cod. ORIDARTL	Frontal	Acceso cm. Aprox.	VIDRIO TRANSPARENTE (8/8/8 mm)		
	Ancho cm. = (F + P) x L		Perfilería Cromo Cod. CR	Perfilería Negro Cod. NE	Perfilería Acero Inox Cod. AC
	Hasta 80 x 80 = (20 + 60) x 80	55	985 €	1.075 €	1.165 €
	Hasta 100 x 80 = (30 + 70) x 80	65	1.019 €	1.109 €	1.205 €
	Hasta 110 x 80 = (40 + 70) x 80	65	1.039 €	1.129 €	1.225 €
	Hasta 120 x 80 = (50 + 70) x 80	65	1.049 €	1.139 €	1.245 €
	Hasta 130 x 80 = (60 + 70) x 80	65	1.075 €	1.165 €	1.265 €
	Hasta 140 x 80 = (70 + 70) x 80	65	1.085 €	1.175 €	1.289 €
MEDIDAS MÁXIMAS • Ancho Máx.: Puerta 70 cm. • Ancho Máx.: Fijo 100 cm. • Ancho Máx.: Lateral 120 cm. • Altura > 220 cm. → 3 Bisagras			8-10 Días Hábiles	8-10 Días Hábiles	8-10 Días Hábiles

Opción Bañera	
	BAÑERA Altura 147cms- Cod. ORIBARTL Descontar..... 55 € P.V.P.

Opciones Vidrio	
	Decorado Arenado - Cod.DA Incrementar..... 105 € P.V.P. + 2/3 días
	Otras Opciones de Vidrio..... Ver pág. 182 a 186

Incremento de medidas	
	Cada 10cm (ancho o alto) Incrementar..... 31 € P.V.P.

Servicios exclusivos Com. de Madrid	
	Medición - Ref.: 0035
	Instalación - Cód.: IORIARTL-125 + 2/3 Días



PERFILERÍA

CROMO

NEGRO M.

ACERO INOX



Orión 1PF + L Altura Estándar 195 cm + 3 cm Cod. ORID1PFL	Frontal	Acceso cm. Aprox.	VIDRIO TRANSPARENTE (8/8/8 mm)		
	Ancho cm. = (P + F) x L		Perfilería Cromo Cod. CR	Perfilería Negro Cod. NE	Perfilería Acero Inox Cod. AC
	Hasta 80 x 80 = (60 + 20) x 80	55	1.005 €	1.095 €	1.155 €
	Hasta 100 x 80 = (70 + 30) x 80	65	1.035 €	1.125 €	1.195 €
	Hasta 110 x 80 = (70 + 30) x 80	65	1.049 €	1.139 €	1.215 €
	Hasta 120 x 80 = (70 + 50) x 80	65	1.069 €	1.159 €	1.235 €
	Hasta 130 x 80 = (70 + 30) x 80	65	1.085 €	1.175 €	1.255 €
	Hasta 140 x 80 = (70 + 70) x 80	65	1.095 €	1.185 €	1.275 €
MEDIDAS MÁXIMAS • Ancho Máx.: Puerta 70 cm. • Ancho Máx.: Fijo 100 cm. • Ancho Máx.: Lateral 120 cm. • Altura > 220 cm. → 3 Bisagras			8-10 Días Hábiles	8-10 Días Hábiles	8-10 Días Hábiles

Opción Bañera	
	BAÑERA Altura 147cms - Cod. ORIB1PFL Descontar..... 55 € P.V.P.
Opciones Vidrio	
	Decorado Arenado - Cod.DA Incrementar..... 105 € P.V.P. + 2/3 días
	Otras Opciones de Vidrio..... Ver pág. 182 a 186
Incremento de medidas	
	Cada 10cm (ancho o alto) Incrementar..... 31 € P.V.P.
Servicios exclusivos Com. de Madrid	
	Medición - Ref.: 0035
	Instalación - Cód.: IOR1PFL-125 + 2/3 Días



PERFILERÍA



Orión Articulada Angular Altura Estándar 195 cm + 1 cm Cod. ORIDARAN	Frontal	Acceso cm. Aprox.	VIDRIO TRANSPARENTE (8/8/8 mm)		
	Ancho cm. = (F + P) x P		Perfilería Cromo Cod. CR	Perfilería Negro Cod. NE	Perfilería Acero Inox Cod. AC
	Hasta 80 x 80 = (20 + 60) x 80	55	1.029 €	1.119 €	1.195 €
	Hasta 100 x 80 = (30 + 70) x 80	65	1.059 €	1.149 €	1.235 €
	Hasta 110 x 80 = (40 + 70) x 80	65	1.085 €	1.175 €	1.255 €
	Hasta 120 x 80 = (50 + 70) x 80	65	1.095 €	1.185 €	1.275 €
	Hasta 130 x 80 = (60 + 70) x 80	65	1.115 €	1.205 €	1.295 €
	Hasta 140 x 80 = (70 + 70) x 80	65	1.129 €	1.219 €	1.319 €
MEDIDAS MÁXIMAS • Ancho Máx.: Puerta Frontal 70 cm. • Ancho Máx.: Fijo 100 cm. • Ancho Máx.: Puerta Lateral 80 cm. • Altura > 220 cm. → 3 Bisagras			8-10 Días Hábiles	8-10 Días Hábiles	8-10 Días Hábiles

Opción Bañera	
	BAÑERA Altura 147cms - Cod. ORIBARAN Descontar..... 55 € P.V.P.

Opciones Vidrio	
	Decorado Arenado - Cod.DA Incrementar..... 105 € P.V.P. + 2/3 días
	Otras Opciones de Vidrio..... Ver pág. 182 a 186

Incremento de medidas	
	Cada 10cm (ancho o alto) Incrementar..... 31 € P.V.P.

Servicios exclusivos Com. de Madrid	
	Medición - Ref.: 0035
	Instalación - Cód.: IORIARAN-125 + 2/3 Días



PERFILERÍA

CROMO

NEGRO M.

ACERO INOX



Orión 2P Altura Estándar 195 cm Cod. ORID2P	Frontal	Acceso cm. Aprox.	VIDRIO TRANSPARENTE (8/8 mm)		
	Ancho cm.		Perfilería Cromo Cod. CR	Perfilería Negro Cod. NE	Perfilería Acero Inox Cod. AC
	Hasta 80	70	765 €	869 €	909 €
	Hasta 90	80	779 €	885 €	925 €
	Hasta 100	90	789 €	895 €	945 €
	Hasta 110	100	809 €	915 €	965 €
	Hasta 120	110	825 €	929 €	985 €
MEDIDAS MÁXIMAS • Ancho Máx.: 160 cm. • Ancho Máx.: Puerta 80 cm. • Altura > 220 cm. → 3 Bisagras			8-10 Jours ouvrables	8-10 Jours ouvrables	8-10 Jours ouvrables

Opción Bañera	
	BAÑERA Altura 147cms - Cod. ORIB2P Descontar..... 40 € P.V.P.
Opciones Vidrio	
	Decorado Arenado - Cod.DA Incrementar..... 75 € P.V.P. + 2/3 días
	Otras Opciones de Vidrio..... Ver pág. 182 a 186
Incremento de medidas	
	Cada 10cm (ancho o alto) Incrementar..... 31 € P.V.P.
Servicios exclusivos Com. de Madrid	
	Medición - Ref.: 0035
	Instalación - Cód.: IOR12P-105 + 2/3 Días



PERFILERÍA



Orión



Orión 2PL Altura Estándar 195 cm + 3 cm Cod. ORID2PL	Frontal	Acceso cm. Aprox.	VIDRIO TRANSPARENTE (8/8/8 mm)		
	Ancho cm. = (F + P) x P		Perfilería Cromo Cod. CR	Perfilería Negro Cod. NE	Perfilería Acero Inox Cod. AC
	Hasta 80 x 80	70	1.059 €	1.149 €	1.219 €
	Hasta 90 x 80	80	1.079 €	1.169 €	1.245 €
	Hasta 100 x 80	90	1.089 €	1.179 €	1.265 €
	Hasta 110 x 80	100	1.105 €	1.195 €	1.285 €
	Hasta 120 x 80	110	1.119 €	1.209 €	1.305 €
MEDIDAS MÁXIMAS • Ancho Máx.: Puerta 75 cm. • Ancho Máx.: 150 X 90 cm. • Altura > 220 cm. → 3 Bisagras			8-10 Jours ouvrables	8-10 Jours ouvrables	8-10 Jours ouvrables

Opción Bañera	
	BAÑERA Altura 147cms - Cod. ORIB2PL Descantar..... 50 € P.V.P.

Opciones Vidrio	
	Decorado Arenado - Cod.DA Incrementar..... 105 € P.V.P. + 2/3 días
	Otras Opciones de Vidrio..... Ver pág. 182 a 186

Incremento de medidas	
	Cada 10cm (ancho o alto) Incrementar..... 31 € P.V.P.

Servicios exclusivos Com. de Madrid	
	Medición - Ref.: 0035
	Instalación - Cód.: IORI2PL-125 + 2/3 Días



PERFILERÍA

CROMO

NEGRO M.

ACERO INOX



Orión Sport - Baño Altura Estándar 147 cm Cod. ORIBSP	Frontal	VIDRIO TRANSPARENTE (8 mm)		
	Ancho cm.	Perfilería Cromo Cod. CR	Perfilería Negro Cod. NE	Perfilería Acero Inox Cod. AC
	85	459 €	505 €	535 €
		3-5 Días Hábiles	3-5 Días Hábiles	3-5 Días Hábiles
MEDIDAS MÁXIMAS • Ancho Máx.: 85 cm.	• ⚠ Medida en Stock, la variación de la misma, incrementa precio y plazo de entrega e instalación. Consultar fábrica.			

Opciones Vidrio
Decorado Arenado - Cod.DA Incrementar..... 40 € P.V.P. + 2/3 días
Otras Opciones de Vidrio..... Ver pág. 182 a 186
Incremento de medidas
Cada 10cm (alto) Incrementar..... 31 € P.V.P. + 5/6 días
Servicios exclusivos Com. de Madrid
Medición - Ref.: 0035
Instalación - Cód.: IORIBSP-90 + 2/3 Días



PERFILERÍA



Orión Sport + F - Baño Altura Estándar 147 + 3 cm Cod. ORIBSPF	Frontal	VIDRIO TRANSPARENTE (8/8 mm)		
	Ancho cm. = (F + P)	Perfilería Cromo Cod. CR	Perfilería Negro Cod. NE	Perfilería Acero Inox Cod. AC
	105= (45 + 60)	539 €	599 €	639 €
		3-5 Días Hábiles	3-5 Días Hábiles	3-5 Días Hábiles
MEDIDAS MÁXIMAS • Ancho Máx.: 140 cm.	• ⚠ Medida en Stock, la variación de la misma, incrementa precio y plazo de entrega e instalación. Consultar fábrica.			

Opciones Vidrio
Decorado Arenado - Cod.DA Incrementar..... 75 € P.V.P. + 2/3 días
Otras Opciones de Vidrio..... Ver pág. 182 a 186
Incremento de medidas
Cada 10cm (alto) Incrementar..... 31 € P.V.P. + 5/6 días
Servicios exclusivos Com. de Madrid
Medición - Ref.: 0035
Instalación - Cód.: IORIBSPF-95 + 2/3 Días

***Novedad**


EXTREME

COLECCIÓN

De estética depurada y diseño vanguardista, la colección Extreme, con giro de 180° (90° Int.+90° Ext.), cumple con exquisitez las exigencias de los que apuestan por un baño moderno y con un diseño diferenciador. Incorpora vidrio de 8mm en todos sus componentes.



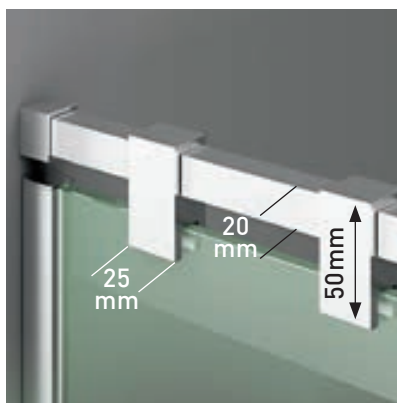
Detalle bisagra de pared



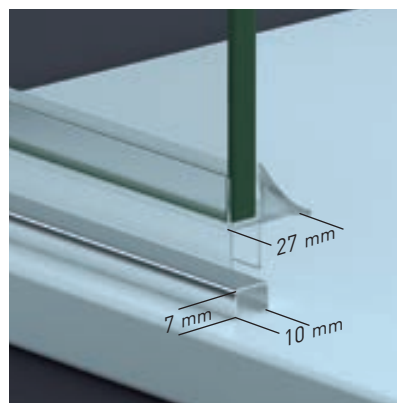
Detalle bisagra doble



Detalle junquillo estanqueidad



Detalle soporte de barra 180°



Perfil de estanqueidad + vierteaguas doble ala.



Tirador Ducha

Tirador Baño

EXTREME COLECCIÓN



Cromo



Negro Mate



Oro



Extreme



PERFILERÍA



Extreme Sport Altura Estándar 195 cm Cod. EXTDSP	Frontal	VIDRIO TRANSPARENTE					
		Perfilería Cromo Cod.CR		Perfilería Negro Cod.NE		Perfilería Oro Cod.OR	
	Ancho cm.	6 mm	8 mm	6 mm	8 mm	6 mm	8 mm
	85	445 €	545 €	489 €	589 €	499 €	599 €
		3-5 Días Hábiles		3-5 Días Hábiles		3-5 Días Hábiles	
MEDIDAS MÁXIMAS • Ancho Máx.: 85 cm. • Altura Máx.: 205 cm.	• Medida en Stock, la variación de la misma, incrementa precio y plazo de entrega e instalación. Consultar fábrica.						

Opción Bañera
BAÑERA Altura 147 cm Cod. EXTBSP Ver página..... 56
Opciones Vidrio
Decorado Arenado - Cod.DA. Cod. DA Incrementar..... 40 € P.V.P. + 2/3 días
Otras Opciones de Vidrio Ver pág. 182 a 186
Incremento de medidas
Cada 10cm (alto) Incrementar..... 31 € P.V.P. + 5/6 días
Servicios exclusivos Com. Madrid
Medición - Ref.: 0035
Instalación - Cód.: IEXTDSP-95 + 2/3 Días



PERFILERÍA



Extreme Sport + F Altura Estándar 195 + 3 cm Cod. EXTDSPF	Frontal	VIDRIO TRANSPARENTE					
	Ancho cm. = (F + P)	Perfilería Cromo Cod.CR		Perfilería Negro Cod.NE		Perfilería Oro Cod.OR	
		6/6 mm	8/8 mm	6/6 mm	8/8 mm	6/6 mm	8/8 mm
	105 = (70 + 35)	515 €	615 €	569 €	669 €	585 €	685 €
	115 = (80 + 35)	535 €	635 €	589 €	689 €	605 €	705 €
	125 = (90 + 35)	549 €	649 €	599 €	699 €	625 €	725 €
	ENVÍO 	3-5 Días Hábiles		3-5 Días Hábiles		3-5 Días Hábiles	
MEDIDAS MÁXIMAS <ul style="list-style-type: none"> Ancho Máx.Fijo: 110 cm. Ancho Máx.Puerta: 55 cm. Ancho Min.Fijo+Puerta: 90 cm. Altura Máx: 205+3 cm. 	<ul style="list-style-type: none"> ⚠ Medida en Stock, la variación de la misma en alto o ancho, incrementa precio, plazo de entrega e instalación. Consultar fábrica. 						

Opción Bañera
BAÑERA Altura 147 cm - Cod. EXTBSPF Ver página..... 57

Opciones Vidrio
Decorado Arenado - Cod.DA Incrementar..... 75 € P.V.P. + 2/3 días
Otras Opciones de Vidrio Ver pág. 182 a 186

Incremento de medidas
Cada 10cm (ancho o alto) Incrementar..... 31 € P.V.P. + 5/6 días

Servicios exclusivos Com. Madrid
Medición - Ref.: 0035
Instalación - Cód.: IEXTSPF-100 + 2/3 Días

Extreme



PERFILERÍA



Extreme 1P Altura Estándar 195 cm Cod. EXTDIP	Frontal	Acceso cm. Aprox.	VIDRIO TRANSPARENTE					
	Ancho cm.		Perfilería Cromo Cod.CR		Perfilería Negro Cod.NE		Perfilería Oro Cod.OR	
			6 mm	8 mm	6 mm	8 mm	6 mm	8 mm
	Hasta 70	65	505 €	605 €	549 €	649 €	569 €	669 €
	Hasta 80	75	519 €	619 €	569 €	665 €	589 €	689 €
MEDIDAS MÁXIMAS • Ancho Máx.: 85 cm. • Altura Máx: 205 cm.			8-10 Días Hábiles	8-10 Días Hábiles	8-10 Días Hábiles			

Opciones Vidrio
Decorado Arenado - Cod.DA Incrementar..... 40 € P.V.P. + 2/3 días
Otras Opciones de Vidrio..... Ver pág. 182-186
Incremento de medidas
Cada 10cm (ancho o alto) Incrementar..... 31 € P.V.P.
Servicios exclusivos Com. Madrid
Medición - Ref.: 0035
Instalación - Cód.: IEXT1P-95 + 2/3 Días



PERFILERÍA



Extreme 1PL Altura Estándar 195 + 3 cm Cod. EXT1PL	Frontal x Lateral		Acceso cm. Aprox.	VIDRIO TRANSPARENTE					
	Ancho cm.			Perfilería Cromo Cod.CR		Perfilería Negro Cod.NE		Perfilería Oro Cod.OR	
				6/8 mm	8/8 mm	6/8 mm	8/8 mm	6/8 mm	8/8 mm
	Hasta 70 x 70	65	699 €	850 €	745 €	895 €	765 €	915 €	
	Hasta 70 x 80	65	715 €	865 €	759 €	909 €	779 €	929 €	
	Hasta 80 x 80	75	729 €	879 €	779 €	929 €	799 €	949 €	
MEDIDAS MÁXIMAS • Ancho Máx.: Puerta 85 cm. • Ancho Máx.: Lateral 120 cm. • Altura Máx.: 205 + 3 cm.			8-10 Días Hábiles		8-10 Días Hábiles		8-10 Días Hábiles		

Opciones Vidrio
Decorado Arenado - Cod.DA Incrementar..... 75 € P.V.P. + 2/3 días
Otras Opciones de Vidrio..... Ver pág. 182-186
Incremento de medidas
Cada 10cm (ancho o alto) Incrementar..... 31 € P.V.P.
Servicios exclusivos Com. Madrid
Medición - Ref.: 0035
Instalación - Cód.: IEXT1PL-115 + 2/3 Días

Extreme



PERFILERÍA



Extreme 1P+F Altura Estándar 195 + 3 cm Cod. EXTD1PF	Frontal	Acceso cm. Aprox.	VIDRIO TRANSPARENTE					
	Ancho cm. = (P + F)		Perfilería Cromo Cod.CR		Perfilería Negro Cod.NE		Perfilería Oro Cod.OR	
			6/6 mm	8/8 mm	6/6 mm	8/8 mm	6/6 mm	8/8 mm
	Hasta 80 = (60 + 20)	55	619 €	719 €	679 €.	779 €	695 €	795 €
	Hasta 100 = (70 + 30)	65	649 €	749 €	699 €	799 €	719 €	819 €
	Hasta 110 = (70 + 40)	65	665 €	765 €	715 €	815 €	739 €	839 €
	Hasta 120 = (70 + 50)	65	679 €	779 €	729 €	829 €	759 €	859 €
	Hasta 130 = (70 + 60)	65	699 €	799 €	749 €	849 €	779 €	879 €
	Hasta 140 = (70 + 70)	65	715 €	815 €	765 €	865 €	799 €	899 €
MEDIDAS MÁXIMAS • Ancho Máx.: Puerta 80 cm. • Ancho Máx.: Fijo 100 cm. • Ancho Min.: Puerta+Fijo 80 cm. • Altura Máx: 205+3 cm.			8-10 Días Hábiles	8-10 Días Hábiles	8-10 Días Hábiles			

Opción Bañera
BAÑERA Altura 147cms - Cod.EXTB1PF Descontar..... 35 € P.V.P.

Opciones Vidrio
Decorado Arenado - Cod.DA Incrementar..... 75 € P.V.P. + 2/3 días
Otras Opciones de Vidrio..... Ver pág. 182-186

Incremento de medidas
Cada 10cm (ancho o alto) Incrementar..... 31 € P.V.P.

Servicios exclusivos Com. Madrid
Medición - Ref.: 0035
Instalación - Cód.: IEXT1PF-105 + 2/3 Días



PERFILERÍA



Extreme Articulada Altura Estándar 195 +3 cm Cod. EXT DART	Frontal	Acceso cm. Aprox.	VIDRIO TRANSPARENTE					
	Ancho cm. = (F + P)		Perfilería Cromo Cod.CR		Perfilería Negro Cod.NE		Perfilería Oro Cod.OR	
			6/6 mm	8/8 mm	6/6 mm	8/8 mm	6/6 mm	8/8 mm
	Hasta 80 = (20 + 60)	55	649 €	749 €	715 €	815 €	719 €	819 €
	Hasta 100 = (30 + 70)	65	679 €	779 €	739 €	839 €	759 €	859 €
	Hasta 110 = (40 + 70)	65	695 €	795 €	755 €	855 €	779 €	879 €
	Hasta 120 = (50 + 70)	65	709 €	809 €	769 €	869 €	795 €	895 €
	Hasta 130 = (60 + 70)	65	729 €	829 €	785 €	885 €	809 €	909 €
	Hasta 140 = (70 + 70)	65	745 €	845 €	799 €	899 €	829 €	929 €
MEDIDAS MÁXIMAS • Ancho Máx.: Puerta 70 cm. • Ancho Máx.: Fijo 100 cm. • Ancho Min.: Fijo/Puerta 80 cm • Altura Máx: 205+3 cm.			8-10 Días Hábles		8-10 Días Hábles		8-10 Días Hábles	

Opción Bañera
BAÑERA Altura 147cms - Cod.EXTBART Descontar..... 35 € P.V.P.
Opciones Vidrio
Decorado Arenado - Cod.DA Incrementar..... 75 € P.V.P. + 2/3 días
Otras Opciones de Vidrio..... Ver pág. 182-186
Incremento de medidas
Cada 10cm (ancho o alto) Incrementar..... 31 € P.V.P.
Servicios exclusivos Com. Madrid
Medición - Ref.: 0035
Instalación - Cód.: IEXTART-105 + 2/3 Días

Extreme



PERFILERÍA



Extreme Articulada+L Altura Estándar 195 +3 cm Cod. EXTDARTL	Frontal Ancho cm.	Acceso cm. Aprox.	VIDRIO TRANSPARENTE					
			Perfilería Cromo Cod.CR		Perfilería Negro Cod.NE		Perfilería Oro Cod.OR	
			6/6/8 mm	8/8/8 mm	6/6/8 mm	8/8/8 mm	6/6/8 mm	8/8/8 mm
	Hasta 80x80 = (20+60)x80	55	909 €	1.009 €	969 €	1.059 €	989 €	1.089 €
	Hasta 100x80 = (30+70)x80	65	939 €	1.039 €	999 €	1.099 €	1029 €	1.129 €
	Hasta 110x80 = (40+70)x80	65	955 €	1.055 €	1.019 €	1.119 €	1.049 €	1.149 €
	Hasta 120x80 = (50+70)x80	65	969 €	1.069 €	1.035 €	1.135 €	1.065 €	1.165 €
	Hasta 130x80 = (60+70)x80	65	989 €	1.089 €	1.049 €	1.149 €	1.079 €	1.179 €
	Hasta 140x80 = (70+70)x80	65	1.005 €	1.105 €	1.069 €	1.169 €	1.099 €	1.199 €
MEDIDAS MÁXIMAS • Ancho Máx.: Puerta 70 cm. • Ancho Máx.: Fijo 100 cm. • Ancho Máx.: Lateral 120 cm. • Altura Máx.: 205+3 cm.			8-10 Días Hábiles	8-10 Días Hábiles	8-10 Días Hábiles			

Opción Bañera
BAÑERA Altura 147cms - Cod. EXTBARTL Descontar..... 55 € P.V.P.

Opciones Vidrio
Decorado Arenado - Cod.DA Incrementar..... 105 € P.V.P. + 2/3 días
Otras Opciones de Vidrio..... Ver pág. 182-186

Incremento de medidas
Cada 10cm (ancho o alto) Incrementar..... 31 € P.V.P.

Servicios exclusivos Com. Madrid
Medición - Ref.: 0035
Instalación - Cód.: IEXTARTL-125 + 2/3 Días



PERFILERÍA



Extreme

Extreme 2P Altura Estándar 195 cm Cod. EXTD2P	Frontal	Acceso cm. Aprox.	VIDRIO TRANSPARENTE					
	Ancho cm.		Perfilería Cromo Cod.CR		Perfilería Negro Cod.NE		Perfilería Oro Cod.OR	
			6 mm	8 mm	6 mm	8 mm	6 mm	8 mm
	Hasta 80	70	685 €	785 €	749 €	849 €	755 €	855 €
	Hasta 90	80	705 €	805 €	765 €	865 €	775 €	875 €
	Hasta 100	90	719 €	819 €	779 €	879 €	795 €	895 €
	Hasta 110	100	735 €	835 €	1.795 €	895 €	809 €	909 €
	Hasta 120	110	749 €	849 €	809 €	909 €	829 €	929 €
MEDIDAS MÁXIMAS • Ancho Máx.: 160 cm. • Altura Máx.: 205 cm.			8-10 Días Hábles		8-10 Días Hábles		8-10 Días Hábles	

Opción Bañera
BAÑERA Altura 147cms- Cod. EXTB2P Descontar..... 40 € P.V.P.

Opciones Vidrio
Decorado Arenado - Cod.DA Incrementar..... 75 € P.V.P. + 2/3 días
Otras Opciones de Vidrio..... Ver pág. 182-186

Incremento de medidas
Cada 10cm (ancho o alto) Incrementar..... 31 € P.V.P.

Servicios exclusivos Com. Madrid
Medición - Ref.: 0035
Instalación - Cód.: IEXT2P-105 + 2/3 Días



PERFILERÍA



Extreme Sport - Baño Altura Estándar 147 cm Cod. EXTBSP	Frontal	VIDRIO TRANSPARENTE					
	Ancho cm.	Perfilería Cromo Cod.CR		Perfilería Negro Cod.NE		Perfilería Oro Cod.OR	
		6 mm	8 mm	6 mm	8 mm	6 mm	8 mm
	85	369 €	469 €	389 €	489 €	425 €	525 €
		3-5 Días Hábiles		3-5 Días Hábiles		3-5 Días Hábiles	
MEDIDAS MÁXIMAS • Ancho Máx.: 85 cm.	• ⚠ Medida en Stock, la variación de la misma, incrementa precio y plazo de entrega e instalación. Consultar fábrica.						

Opciones Vidrio
Decorado Arenado - Cod.DA Incrementar..... 40 € P.V.P. + 2/3 días
Otras Opciones de Vidrio..... Ver pág. 182-186
Incremento de medidas
Cada 10cm (alto) Incrementar..... 31 € P.V.P. + 5/6 días
Servicios exclusivos Com. Madrid
Medición - Ref.: 0035
Instalación - Cód.: IEXTBSP-90 + 2/3 Días



PERFILERÍA



Extreme Sport + F- Baño Altura Estándar 147 cm Cod. EXTBSPF	Frontal	VIDRIO TRANSPARENTE					
	Ancho cm. = (F + P)	Perfilería Cromo Cod.CR		Perfilería Negro Cod.NE		Perfilería Oro Cod.OR	
		6 mm	8 mm	6 mm	8 mm	6 mm	8 mm
	105 = (45 + 60)	449 €	549 €	479 €	579 €	519 €	619 €
	ENVIADO	3-5 Días Hábiles		3-5 Días Hábiles		3-5 Días Hábiles	
MEDIDAS MÁXIMAS • Ancho Máx.: 140 cm.	• ⚠ Medida en Stock, la variación de la misma, incrementa precio y plazo de entrega e instalación. Consultar fábrica.						
Opciones Vidrio Decorado Arenado - Cod.DA Incrementar..... 75 € P.V.P. + 2/3 días Otras Opciones de Vidrio..... Ver pág. 182-186							
Incremento de medidas Cada 10cm (alto) Incrementar..... 31 € P.V.P. + 5/6 días							
Servicios exclusivos Com. Madrid Medición - Ref.: 0035 Instalación - Cód.: IEXTBSPF-95 + 2/3 Días							

SERVIA

COLECCIÓN


Servia garantiza la máxima estanqueidad, su apertura exterior 90° permite un cómodo y fácil acceso al espacio baño, con un diseño y funcionalidad en perfecto equilibrio.



Cerco de cierre + goma magnética de cierre.



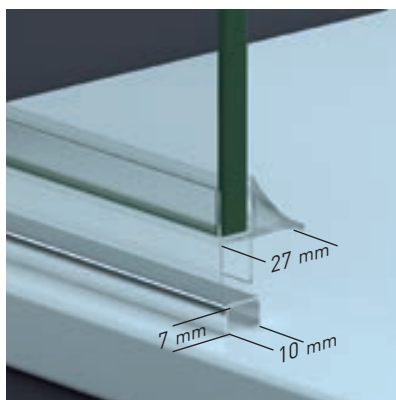
Cerco a pared + bisagra elevable 3mm. Apertura 90° exterior.



Bisagra vidrio-vidrio replegable 180° exterior. Elevable 3mm.



Detalle tirador.



Perfil de estanqueidad+ vierteaguas doble ala.



Detalle de junquillo de estanqueidad y cerco inferior de vidrio fijo.

SERVIA COLECCIÓN



Cromo



Negro Mate





PERFILERÍA

CROMO

NEGRO M.



Servia Sport Altura Estándar 195 cm Cod. SERDSP	Frontal	VIDRIO TRANSPARENTE (6 mm)	
	Ancho cm.	Perfilería Cromo Cod.CR	Perfilería Negro Cod.NE
	85	385 €	445 €
		24-48 Horas Hábiles	3-5 Días Hábiles
MEDIDAS MÁXIMAS • Ancho Máx.: 85 cm. • Altura Máx.: 205 cm.	• Medida en Stock, la variación de la misma, incrementa precio y plazo de entrega e instalación. Consultar fábrica.		

Opción Bañera	
	BAÑERA Altura 147 cm - Cod. SERBSP Ver página..... 64
Opciones Vidrio	
	Decorado Arenado - Cod.DA Incrementar..... 40 € P.V.P. + 2/3 días
	Otras Opciones de Vidrio..... Ver pág. 182-186
Incremento de medidas	
	Cada 10cm (ancho o alto) Incrementar..... 27 € P.V.P. + 7/8 días
Servicios exclusivos Com. de Madrid	
	Medición - Ref.: 0035
	Instalación - Cód.: ISERSP-105 + 2/3 Días



PERFILERÍA



Servia

Servia Sport + F Altura Estándar 195 + 1 cm Cod. SERDSPF	Frontal	VIDRIO TRANSPARENTE (6/6 mm)	
	Ancho cm. = (F + P)	Perfilería Cromo Cod.CR	Perfilería Negro Cod.NE
	105 = (70 + 35)	465 €	525 €
	115 = (80 + 35)	479 €	539 €
	125 = (90 + 35)	489 €	549 €
		3-5 Días Hábiles	3-5 Días Hábiles
MEDIDAS MÁXIMAS • Ancho Máx.: 140 cm. • Altura Máx.: 205 + 1 cm.	• ⚠ Medida en Stock, la variación de la misma en alto o ancho, incrementa precio, plazo de entrega e instalación. Consultar fábrica. En el momento de la ducha la puerta se debe mantener en posición horizontal con el fijo para obtener máxima estanqueidad.		

Opción Bañera	
	BAÑERA Altura 147 cm - Cod. SERBSPF Ver página..... 65

Opciones Vidrio	
	Decorado Arenado - Cod.DA Incrementar..... 75 € P.V.P. + 2/3 días
	Otras Opciones de Vidrio..... Ver pág. 182-186

Incremento de medidas	
	Cada 10cm (ancho o alto) Incrementar..... 27 € P.V.P. + 5/6 días

Servicios exclusivos Com. de Madrid	
	Medición - Ref.: 0035
	Instalación - Cód.: ISERSPF-125 + 2/3 Días



PERFILERÍA

CROMO

NEGRO M.



Servia 1P Altura Estándar 195 cm Cod. SERD1P	Frontal	Acceso cm. Aprox.	VIDRIO TRANSPARENTE (6 mm)	
	Ancho cm.		Perfilería Cromo Cod.CR	Perfilería Negro Cod.NE
	Hasta 70	65	479 €	539 €
	Hasta 80	75	489 €	549 €
MEDIDAS MÁXIMAS • Ancho Máx.: 85 cm. • Altura Máx.: 205 cm.			8-10 Días Hábiles	8-10 Días Hábiles

Opciones Vidrio
Decorado Arenado - Cod.DA Incrementar..... 40 € P.V.P. + 2/3 días
Otras Opciones de Vidrio..... Ver pág. 182-186
Incremento de medidas
Cada 10cm (ancho o alto) Incrementar..... 27 € P.V.P.
Servicios exclusivos Com. de Madrid
Medición - Ref.: 0035
Instalación - Cód.: ISER1P-105 + 2/3 Días



PERFILERÍA

CROMO

NEGRO M.



Servia

Servia 1PL Altura Estándar 195 + 3 cm Cod. SERD1PL	Frontal x Lateral	Acceso cm. Aprox.	VIDRIO TRANSPARENTE (6/8 mm)	
	Ancho cm.		Perfilería Cromo Cod.CR	Perfilería Negro Cod.NE
	Hasta 70 x 70	65	679 €	739 €
	Hasta 70 x 80	65	689 €	749 €
	Hasta 80 x 80	75	699 €	759 €
MEDIDAS MÁXIMAS • Ancho Máx.: Puerta 80 cm. • Ancho Máx.: Lateral 120 cm. • Altura Máx.: 205 + 3 cm.			8-10 Días Hábiles	8-10 Días Hábiles

Opciones Vidrio
Decorado Arenado - Cod.DA Incrementar..... 75 € P.V.P. + 2/3 días
Otras Opciones de Vidrio..... Ver pág. 182-186
Incremento de medidas
Cada 10cm (ancho o alto) Incrementar..... 27 € P.V.P.
Servicios exclusivos Com. de Madrid
Medición - Ref.: 0035
Instalación - Cód.: ISER1PL-125 + 2/3 Días



PERFILERÍA

CROMO

NEGRO M.



Servia 1P+F Altura Estándar 195 + 3 cm Cod. SERD1PF	Frontal	Acceso cm. Aprox.	VIDRIO TRANSPARENTE (6/6 mm)	
	Ancho cm. = (P + F)		Perfilería Cromo Cod.CR	Perfilería Negro Cod.NE
	Hasta 80 = (60 + 20)	55	549 €	629 €
	Hasta 100 = (70 + 30)	65	579 €	659 €
	Hasta 110 = (70 + 40)	65	595 €	675 €
	Hasta 120 = (70 + 50)	65	605 €	685 €
	Hasta 130 = (70 + 60)	65	619 €	699 €
	Hasta 140 = (70 + 70)	65	625 €	705 €
MEDIDAS MÁXIMAS • Ancho Máx.: Puerta 85 cm. • Ancho Máx.: Fijo 100 cm. • Altura Máx.: 205 + 3 cm.			8-10 Días Hábiles	8-10 Días Hábiles

Opción Bañera	
	BAÑERA Altura 147cms- Cod. SERB1PF Descontar..... 35 € P.V.P.
Opciones Vidrio	
	Decorado Arenado - Cod.DA Incrementar..... 75 € P.V.P. + 2/3 días
	Otras Opciones de Vidrio..... Ver pág. 182-186
Incremento de medidas	
	Cada 10cm (ancho o alto) Incrementar..... 27 € P.V.P.
Servicios exclusivos Com. de Madrid	
	Medición - Ref.: 0035
	Instalación - Cód.: ISER1PF-105 + 2/3 Días



PERFILERÍA



Servia Articulada Altura Estándar 195 + 3 cm Cod. SERDART	Frontal	Acceso cm. Aprox.	VIDRIO TRANSPARENTE (6/6 mm)	
	Ancho cm. = (F + P)		Perfilería Cromo Cod.CR	Perfilería Negro Cod.NE
	Hasta 80 = (20 + 60)	55	599 €	679 €
	Hasta 100 = (30 + 70)	65	615 €	695 €
	Hasta 110 = (40 + 70)	65	635 €	715 €
	Hasta 120 = (50 + 70)	65	639 €	719 €
	Hasta 130 = (60 + 70)	65	655 €	735 €
	Hasta 140 = (70 + 70)	65	669 €	749 €
MEDIDAS MÁXIMAS • Ancho Máx.: Puerta 70 cm. • Ancho Máx.: Fijo 100 cm. • Altura Máx.: 205 + 3 cm.			8-10 Días Hábiles	8-10 Días Hábiles

Opción Bañera	
	BAÑERA Altura 147cms - Cod. SERBART Descontar..... 35 € P.V.P.

Opciones Vidrio	
	Decorado Arenado - Cod.DA Incrementar..... 75 € P.V.P. + 2/3 días
	Otras Opciones de Vidrio..... Ver pág. 182-186

Incremento de medidas	
	Cada 10cm (ancho o alto) Incrementar..... 27 € P.V.P.

Servicios exclusivos Com. de Madrid	
	Medición - Ref.: 0035
	Instalación - Cód.: ISERART-125 + 2/3 Días



PERFILERÍA

CROMO

NEGRO M.



Servia Articulada + L Altura Estándar 195 + 3 cm Cod. SERDARTL	Frontal	Acceso cm. Aprox.	VIDRIO TRANSPARENTE (6/6/8 mm)	
	Ancho cm. = (F + P) x L		Perfilería Cromo Cod.CR	Perfilería Negro Cod.NE
	Hasta 80 x 80 = (20 + 60) x 80	55	809 €	899 €
	Hasta 100 x 80 = (30 + 70) x 80	65	825 €	915 €
	Hasta 110 x 80 = (40 + 70) x 80	65	845 €	935 €
	Hasta 120 x 80 = (50 + 70) x 80	65	849 €	939 €
	Hasta 130 x 80 = (60 + 70) x 80	65	865 €	955 €
	Hasta 140 x 80 = (70 + 70) x 80	65	879 €	969 €
MEDIDAS MÁXIMAS • Ancho Máx.: Puerta 70 cm. • Ancho Máx.: Fijo 100 cm. • Ancho Máx.: Lateral 120 cm. • Altura Máx.: 205 + 3 cm.			8-10 Días Hábiles	8-10 Días Hábiles

Opción Bañera	
	BAÑERA Altura 147cms- Cod. SERBARTL Descontar..... 45 € P.V.P.
Opciones Vidrio	
	Decorado Arenado - Cod.DA Incrementar..... 105 € P.V.P. + 2/3 días
	Otras Opciones de Vidrio..... Ver pág. 182-186
Incremento de medidas	
	Cada 10cm (ancho o alto) Incrementar..... 27 € P.V.P.
Servicios exclusivos Com. de Madrid	
	Medición - Ref.: 0035
	Instalación - Cód.: ISERARTL-105 + 2/3 Días



PERFILERÍA



Servia

Servia 2P Altura Estándar 195 cm Cod. SERD2P	Frontal	Acceso cm. Aprox.	VIDRIO TRANSPARENTE (6/6 mm)	
	Ancho cm.		Perfilería Cromo Cod.CR	Perfilería Negro Cod.NE
	Hasta 80	70	635 €	715 €
	Hasta 90	80	659 €	739 €
	Hasta 100	90	679 €	759 €
	Hasta 110	100	689 €	769 €
	Hasta 120	110	709 €	789 €
MEDIDAS MÁXIMAS • Ancho Máx.: 160 cm. • Ancho Máx.: Puerta 80 cm. • Altura Máx.: 205 cm.			8-10 Días Hábiles	10-12 Días Hábiles

Opción Bañera	
BAÑERA Altura 147cms- Cod. SERB2P Descontar..... 35 € P.V.P.	
Opciones Vidrio	
Decorado Arenado - Cod.DA Incrementar..... 75 € P.V.P. + 2/3 días	
Otras Opciones de Vidrio..... Ver pág. 182-186	
Incremento de medidas	
Cada 10cm (ancho o alto) Incrementar..... 27 € P.V.P.	
Servicios exclusivos Com. de Madrid	
Medición - Ref.: 0035	
Instalación - Cód.: ISER2P-125 + 2/3 Días	



PERFILERÍA

CROMO

NEGRO M.



Servia Sport - Baño Altura Estándar 147 cm Cod. SERBSP	Frontal	VIDRIO TRANSPARENTE (6 mm)	
	Ancho cm.	Perfilería Cromo Cod.CR	Perfilería Negro Cod.NE
	85	319 €	365 €
		3-5 Días Hábiles	3-5 Días Hábiles
MEDIDAS MÁXIMAS • Ancho Máx.: 85 cm.	• ⚠ Medida en Stock, la variación de la misma, incrementa precio y plazo de entrega e instalación. Consultar fábrica.		

Opciones Vidrio
Decorado Arenado - Cod.DA Incrementar..... 40 € P.V.P. + 2/3 días
Otras Opciones de Vidrio..... Ver pág. 182-186
Incremento de medidas
Cada 10cm (ancho o alto) Incrementar..... 27 € P.V.P. + 5/6 días
Servicios exclusivos Com. de Madrid
Medición - Ref.: 0035
Instalación - Cód.: ISERBSP-90 + 2/3 Días



PERFILERÍA



Servia

Servia Sport + F - Baño Altura Estándar 147 + 3 cm Cod. SERBSPF	Frontal	VIDRIO TRANSPARENTE (6/6 mm)	
	Ancho cm. = (F + P)	Perfilería Cromo Cod.CR	Perfilería Negro Cod.NE
	105 = (45 + 60)	385 €	445 €
		3-5 Días Hábiles	3-5 Días Hábiles
MEDIDAS MÁXIMAS • Ancho Máx.: 140 cm.	• ⚠ Medida en Stock, la variación de la misma, incrementa precio y plazo de entrega e instalación. Consultar fábrica.		

Opciones Vidrio
Decorado Arenado - Cod.DA Incrementar..... 75 € P.V.P. + 2/3 días
Otras Opciones de Vidrio..... Ver pág. 182-186
Incremento de medidas
Cada 10cm (ancho o alto) Incrementar..... 27 € P.V.P. + 5/6 días
Servicios exclusivos Com. de Madrid
Medición - Ref.: 0035
Instalación - Cód.: ISERBSPF-95 + 2/3 Días

PRAGA

COLECCIÓN

Especialmente diseñada para espacios reducidos, su elegancia viene dada por la ausencia de perfilaría superior que otorga al espacio baño un plus de elegancia, propio de los estilos modernos y vanguardistas. Su principal característica viene otorgada por el giro de sus puertas, que puede realizarse tanto en sentido interior como exterior, dejando el acceso a la ducha totalmente libre.




Sección cerco a pared + eje de giro 180°. Corrige desnivel de paredes 1cm.



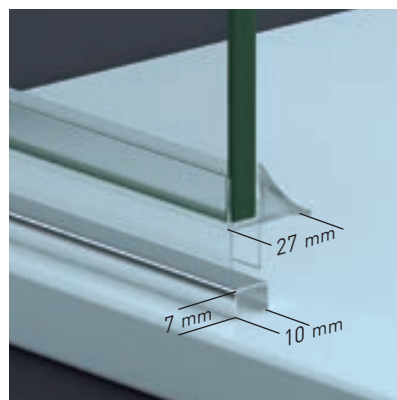
Cerco a pared + eje de giro 180°.



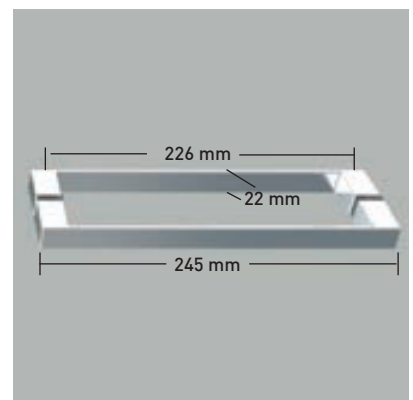
Cierre magnético. Modelo angular.



Bisagra vidrio-vidrio replegable 180° exterior. Elevable 3mm.



Perfil de estanqueidad + vierteaguas doble ala.



Detalle tirador H, para anchos > 75 cm.

PRAGA COLECCIÓN



Cromo



Negro Mate







PERFILERÍA

CROMO

NEGRO M.



Praga Sport Altura Estándar 195 cm Cod. PRADSP	Frontal	VIDRIO TRANSPARENTE (6/6 mm)	
	Ancho cm.	Perfilería Cromo Cod.CR	Perfilería Negro Cod.NE
	Hasta 75	629 €	689 €
	Hasta 80	639 €	699 €
	Hasta 90	655 €	715 €
		8-10 Días Hábiles	8-10 Días Hábiles
MEDIDAS MÍNIMAS/MÁXIMAS <ul style="list-style-type: none"> Ancho Mín.: 75 cm. (Tirador H) Ancho Mín.: 65 cm. (Tirador V) Ancho Máx.: 48+42=90 cm. Altura Máx.: 200 cm. 	<ul style="list-style-type: none"> ⚠ Observar que la grifería o duchón no impida el plegado interior de las puertas. 		

Opciones Vidrio
 Decorado Arenado - Cod.DA Incrementar..... 75 € P.V.P. + 2/3 días
 Otras Opciones de Vidrio..... Ver pág. 182-186
Incremento de medidas
 Cada 10cm (alto) Incrementar..... 27 € P.V.P.
Servicios exclusivos Com. de Madrid
 Medición - Ref.: 0035
 Instalación - Cód.: IPRASP-100 + 2/3 Días



PERFILERÍA

CROMO

NEGRO M.



Praga

Praga 2P Altura Estándar 195 cms Cod. PRAD2P	Frontal	Acceso cm. Aprox.	VIDRIO TRANSPARENTE (6/6 mm)	
	Ancho cm.		Perfilería Cromo Cod.CR	Perfilería Negro Cod.NE
	Hasta 75	65	655 €	735 €
	Hasta 80	70	665 €	745 €
	Hasta 90	80	675 €	755 €
			8-10 Días Hábiles	8-10 Días Hábiles
MEDIDAS MÍNIMAS/MÁXIMAS • Ancho Mín.: 75 cm. (Tirador H) • Ancho Mín.: 65 cm. (Tirador V) • Ancho Máx.: 48+42=90 cm. • Altura Máx.: 200 cm.	• ⚠ Observar que la grifería o duchón no impida el plegado interior de las puertas.			

Opciones Vidrio
Decorado Arenado - Cod.DA Incrementar..... 75 € P.V.P. + 2/3 días
Otras Opciones de Vidrio..... Ver pág. 182-186
Incremento de medidas
Cada 10cm (alto) Incrementar..... 27 € P.V.P.
Servicios exclusivos Com. de Madrid
Medición - Ref.: 0035
Instalación - Cód.: IPRA2P-100 + 2/3 Días

Praga



PERFILERÍA

CROMO

NEGRO M.



Praga 2PL Altura Estándar 195 cm Cod. PRAD2PL	Frontal x Lateral	Acceso cm. Aprox.	VIDRIO TRANSPARENTE (6/6/8 mm)	
	Ancho cm.		Perfilería Cromo Cod.CR	Perfilería Negro Cod.NE
	Hasta 75 x 80	65	925 €	1.019 €
	Hasta 80 x 80	70	935 €	1.029 €
	Hasta 90 x 80	80	945 €	1.045 €
			8-10 Días Hábiles	8-10 Días Hábiles
MEDIDAS MÍNIMAS/MÁXIMAS <ul style="list-style-type: none"> • Ancho Mín.: 75 cm. (Tirador H) • Ancho Mín.: 65 cm. (Tirador V) • Ancho Máx.: 48+42=90 cm. • Altura Máx.: 200 cm. 	<ul style="list-style-type: none"> • ⚠ Observar que la grifería o duchón no impida el plegado interior de las puertas. 			

Opciones Vidrio
Decorado Arenado - Cod.DA Incrementar..... 105 € P.V.P. + 2/3 días
Otras Opciones de Vidrio..... Ver pág. 182-186

Incremento de medidas
Cada 10cm (ancho o alto) Incrementar..... 27 € P.V.P.

Servicios exclusivos Com. de Madrid
Medición - Ref.: 0035
Instalación - Cód.: IPRA2PL-1020 + 2/3 Días



PERFILERÍA

CROMO

NEGRO M.



Praga

Praga 2PF Altura Estándar 195 + 3 cm Cod. PRAD2PF	Frontal x Lateral	Acceso cm. Aprox.	VIDRIO TRANSPARENTE (6/6/6 mm)	
	Ancho cm.		Perfilería Cromo Cod.CR	Perfilería Negro Cod.NE
	Hasta 100	90 - Fijo	759 €	855 €
	Hasta 110	100 - Fijo	779 €	865 €
	Hasta 120	110 - Fijo	789 €	875 €
	Hasta 130	120 - Fijo	799 €	885 €
			8-10 Días Hábiles	8-10 Días Hábiles
MEDIDAS MÍNIMAS/MÁXIMAS <ul style="list-style-type: none"> • Ancho Mín. con H: 40+35=75 cm. • Ancho Mín. con V: 35+30=65 cm. • Ancho Máx.: 48+42=90 cm. • Fijo < 40 cm. (brazo 45°). • Fijo > 40 cm. (brazo 90°) • Altura Máx.: 200 cm. 	• Observar que la grifería o duchón no impida el plegado interior de las puertas.			
			Opción Praga Articulada, con barra de sujeción 180° para facilitar plegado de puertas y evitar problemas con duchón. Aplicar precio 2PF + 65€ P.V.P.	

Opciones Vidrio
Decorado Arenado - Cod.DA Incrementar..... 105 € P.V.P. + 2/3 días
Otras Opciones de Vidrio..... Ver pág. 182-186
Incremento de medidas
Cada 10cm (ancho o alto) Incrementar..... 27 € P.V.P.
Servicios exclusivos Com. de Madrid
Medición - Ref.: 0035
Instalación - Cód.: IPRA2PF-110 + 2/3 Días

Praga



PERFILERÍA

CROMO

NEGRO M.



Praga Angular 3P Altura Estándar 195 cm Cod. PRAANG3P	Angular Ancho cm.	Acceso cm. Aprox.	VIDRIO TRANSPARENTE (6/6/6 mm)	
	Plegable x Abatible		Perfilería Cromo Cod.CR	Perfilería Negro Cod.NE
	Hasta 75 x 80	95	1.039 €	1.129 €
	Hasta 80 x 80	100	1.049 €	1.139 €
	Hasta 90 x 80	105	1.059 €	1.149 €
			8-10 Días Hábiles	8-10 Días Hábiles
MEDIDAS MÍNIMAS/MÁXIMAS <ul style="list-style-type: none"> • Ancho Mín.: 75 cm. (Tirador H) • Ancho Mín.: 65 cm. (Tirador V) • Ancho Máx.: 48+42=90 cm. • Altura Máx.: 200 cm. 	<ul style="list-style-type: none"> • ⚠ Observar que la grifería o duchón no impida el plegado interior de las puertas. 			

Opciones Vidrio
Decorado Arenado - Cod.DA Incrementar..... 105 € P.V.P. + 2/3 días
Otras Opciones de Vidrio..... Ver pág. 182-186
Incremento de medidas
Cada 10cm (ancho o alto) Incrementar..... 27 € P.V.P.
Servicios exclusivos Com. de Madrid
Medición - Ref.: 0035
Instalación - Cód.: IPRAANG3P-120 + 2/3 Días



PERFILERÍA

CROMO

NEGRO M.



Praga

Praga Angular 4P Altura Estándar 195 cm Cod. PRAANG4P	Angular	Acceso cm. Aprox.	VIDRIO TRANSPARENTE (6/6 mm)	
	Ancho cm.		Perfilería Cromo Cod.CR	Perfilería Negro Cod.NE
	Hasta 75 x 80	85	1.275 €	1.385 €
	Hasta 80 x 80	95	1.289 €	1.399 €
	Hasta 90 x 80	105	1.299 €	1.409 €
			8-10 Días Hábiles	8-10 Días Hábiles
MEDIDAS MÍNIMAS/MÁXIMAS • Ancho Mín. con H: 75x75 cm. • Ancho Mín. con V: 65x65 cm. • Ancho Máx.: 90 x 90 cm. • Altura Máx.: 200 cm.	• ⚠ Observar que la grifería o duchón no impida el plegado interior de las puertas.			

Opciones Vidrio
Decorado Arenado - Cod.DA Incrementar..... 129 € P.V.P. + 2/3 días
Otras Opciones de Vidrio..... Ver pág. 182-186
Incremento de medidas
Cada 10cm (ancho o alto) Incrementar..... 27 € P.V.P.
Servicios exclusivos Com. de Madrid
Medición - Ref.: 0035
Instalación - Cód.: IPRAANG4P-120 + 2/3 Días

PERFILERÍA

CROMO



Praga

Praga Mixta 3P Altura Estándar 195 cm Cod. PRAMI3P	Ancho cm.	Acceso cm. Aprox.	VIDRIO TRANSPARENTE (8/6/6 mm)
	Corredera x Plegable		Perfilería Cromo Cod.CR
	Hasta 70 x 70	65	825 €
	Hasta 80 x 80	75	839 €
	Hasta 90 x 80	80	849 €
	Hasta 110 x 80	90	875 €
			8-10 Días Hábiles
MEDIDAS MÍNIMAS/MÁXIMAS <ul style="list-style-type: none"> • Máx. Abatible: 80 cm. • Mín. Corredera: 35+35=70cm. • Máx. Corredera: 40+90=130cm. • Altura máx.: 195 cm. 	<ul style="list-style-type: none"> • ⚠ Observar que la grifería o duchón no impida el plegado interior de las puertas. 		

Opciones Vidrio
Decorado Arenado - Cod.DA Incrementar..... 105 € P.V.P. + 2/3 días
Otras Opciones de Vidrio..... Ver pág. 182-186

Incremento de medidas
Cada 10cm (ancho o alto) Incrementar..... 27 € P.V.P.

Servicios exclusivos Com. de Madrid
Medición - Ref.: 0035
Instalación - Cód.: IPRAMI3P-130 + 2/3 Días



PERFILERÍA

CROMO



Praga

Praga Mixta 4P Altura Estándar 195 cm Cod. PRAMI4P	Ancho cm.	Acceso cm. Aprox.	VIDRIO TRANSPARENTE (8/6/6 mm)
	Corredera x Plegable		Perfilería Cromo Cod.CR
	Hasta 70 x 70	63	1.069 €
	Hasta 80 x 80	73	1.079 €
	Hasta 90 x 80	77	1.089 €
	Hasta 110 x 80	87	1.115 €
			8-10 Días Hábiles
MEDIDAS MÍNIMAS/MÁXIMAS • Mín. Plegable: 30+30=60cm. • Máx. Plegable: 40+40=80 cm. • Mín. Corredera: 35+35=70cm. • Máx. Corredera: 40+90=130cm. • Altura máx.: 195 cm	• ⚠ Observar que la grifería o duchón no impida el plegado interior de las puertas.		

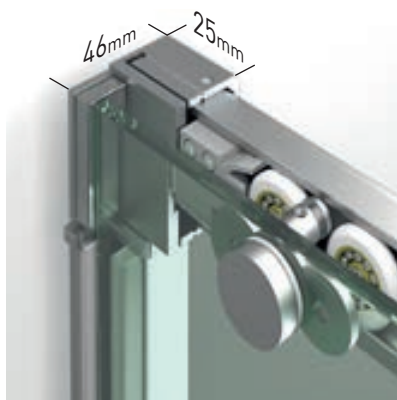
Opciones Vidrio
Decorado Arenado - Cod.DA Incrementar..... 129 € P.V.P. + 2/3 días
Otras Opciones de Vidrio..... Ver pág. 182-186
Incremento de medidas
Cada 10cm (ancho o alto) Incrementar..... 27 € P.V.P.
Servicios exclusivos Com. de Madrid
Medición - Ref.: 0035
Instalación - Cód.: IPRAMI4P-130 + 2/3 Días



MR-3ª EDAD

COLECCIÓN

Todos los modelos **MR**, brindan la posibilidad de atender a personas con movilidad reducida, sin temor a salpicaduras o salidas de agua al exterior de la ducha gracias a la ventana auxiliar. Su reducido perfil de estanqueidad permite el paso de silla de ruedas sin dificultad.




Tope fin de carrera. Vista interior.
MR corredera.



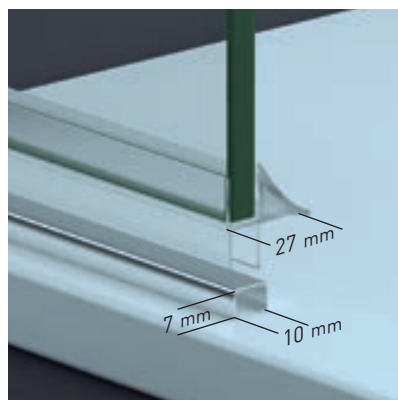
Tirador ventana auxiliar. Modelo MR.



Soporte de cerco a pared. Vista exterior.
Doble rodamiento regulable.



Cierre imantado con tirador.
Modelo MR abatible.



Perfil de estanqueidad + vierteaguas doble ala.



Sección cerco a pared + eje de giro 180°.
MR abatible.

MR-3ª EDAD COLECCIÓN



Cromo





PERFILERÍA

CROMO



MR 3ª Edad

MR-CV Altura Estándar 195 cm Cod. MRCV	Frontal	Acceso cm. Aproximado	VIDRIO TRANSPARENTE (6/6 mm)
	Ancho cm.=FV+P		Perfilería Cromo Cod.CR
	Hasta 120=(60+60)	53	915 €
	Hasta 140=(70+70)	63	939 €
	Hasta 160=(70+90)	63	969 €
MEDIDAS MÁXIMAS • Ancho Mín./Máx.: 100/160 cm. • Ancho Máx. FV: 70 cm. • Ancho > 140 cm. Puerta asimétrica. • Altura máx.: 200 cm.			10-12 Días Hábiles



Opciones Vidrio
 Decorado Arenado - Cod.DA Incrementar..... 105 € P.V.P. + 2/3 días
 Otras Opciones de Vidrio..... Ver pág. 182-186
Incremento de medidas
 Cada 10cm (alto) Incrementar..... 27 € P.V.P.
Servicios exclusivos Com. de Madrid
 Medición - Ref.: 0035
 Instalación - Cód.: IMRCV-120 + 2/3 Días








PERFILERÍA

CROMO



MR-CV+F Altura Estándar 195 cm Cod. MRCVF	Frontal	Acceso cm. Aproximado	VIDRIO TRANSPARENTE (6/6 mm)
	Ancho cm.=(F+P+V)		Perfilería Cromo Cod.CR
	Hasta 160 = (20 + 70 + 70)	60	1.029 €
	Hasta 170 = (30 + 70 + 70)	60	1.055 €
	Hasta 180 = (40 + 70 + 70)	60	1.075 €
MEDIDAS MÁXIMAS • Ancho Mín./Máx.: 160/200 cm. • Ancho Máx. Ventana/Fijo: 70 cm. • Altura máx.: 200 cm.			10-12 Días Hábiles




Opciones Vidrio
 Decorado Arenado - Cod.DA Incrementar..... 129 € P.V.P. + 2/3 días
 Otras Opciones de Vidrio..... Ver pág. 182-186
Incremento de medidas
 Cada 10cm (alto) Incrementar..... 27 € P.V.P.
Servicios exclusivos Com. de Madrid
 Medición - Ref.: 0035
 Instalación - Cód.: IMRCVF-140 + 2/3 Días



PERFILERÍA

CROMO



MR-PA Altura Estándar 195 cm Cod. MRPA	Frontal	Acceso cm. Aproximado	VIDRIO TRANSPARENTE (6/6 mm)
	Ancho cm.		Perfilería Cromo Cod.CR
	Hasta 70	63	725 €
	Hasta 80	73	745 €
			10-12 Días Hábiles
MEDIDAS MÁXIMAS <ul style="list-style-type: none"> • Tirador vertical incorporado al perfil. • Ancho Máx. de PV: 80 cm. • Para Anchos > 80 cm. = Sport. • Ancho Máx. Sport: 90 cm. • Altura Máx.: 200 cm. 	<ul style="list-style-type: none"> •  Este modelo se puede fabricar tipo Sport para mayor acceso con silla de ruedas, el precio no varía. 		



Opciones Vidrio
 Decorado Arenado - Cod.DA Incrementar..... 75 € P.V.P. + 2/3 días
 Otras Opciones de Vidrio..... Ver pág. 182-186
Incremento de medidas
 Cada 10cm (alto) Incrementar..... 27 € P.V.P.
Servicios exclusivos Com. de Madrid
 Medición - Ref.: 0035
 Instalación - Cód.: IMRPA-100 + 2/3 Días








PERFILERÍA

CROMO



MR-2PA Altura Estándar 195 cm Cod. MR2PA	Frontal	Acceso cm. Aproximado	VIDRIO TRANSPARENTE (6/6 mm)
	Ancho cm.		Perfilería Cromo Cod.CR
	Hasta 100	90	1.019 €
	Hasta 120	110	1.045 €
	Hasta 140	130	1.075 €
MEDIDAS MÁXIMAS • Tirador vertical incorporado al perfil. • Ancho Máx. Mampara: 140 cm. • Ancho Máx. de PV: 70 cm. • Altura Máx.: 200 cm.			10-12 Días Hábiles



Opciones Vidrio
 Decorado Arenado - Cod.DA Incrementar..... 129 € P.V.P. + 2/3 días
 Otras Opciones de Vidrio..... Ver pág. 182-186
Incremento de medidas
 Cada 10cm (alto) Incrementar..... 27 € P.V.P.
Servicios exclusivos Com. de Madrid
 Medición - Ref.: 0035
 Instalación - Cód.: IMR2PA-120 + 2/3 Días

PERFILERÍA

CROMO



MR 3ª Edad

MR-PA+F Altura Estándar 195 cm Cod. MRPAF	Frontal	Acceso cm. Aproximado	VIDRIO TRANSPARENTE (6/6 mm)
	Ancho cm.=(F+P)		Perfilería Cromo Cod.CR
	Hasta 90 = (20 + 70)	63	855 €
	Hasta 110 = (40 + 70)	63	879 €
	Hasta 130 = (50 + 80)	73	909 €
MEDIDAS MÁXIMAS • Tirador vertical incorporado al perfil. • Ancho Máx. Mampara: 180 cm. • Ancho Máx. de Fijo: 100 cm. • Ancho Máx. de PV: 80 cm. • Altura Máx.: 200 cm.			10-12 Días Hábiles

Opciones Vidrio
 Decorado Arenado - Cod.DA Incrementar..... 105 € P.V.P. + 2/3 días
 Otras Opciones de Vidrio..... Ver pág. 182-186
Incremento de medidas
 Cada 10cm (ancho o alto) Incrementar..... 27 € P.V.P.
Servicios exclusivos Com. de Madrid
 Medición - Ref.: 0035
 Instalación - Cód.: IMRPAF-110 + 2/3 Días



PERFILERÍA

CROMO




MR-PA Articulada Altura Estándar 195 cm Cod. MRPAART	Frontal	Acceso cm. Aproximado	VIDRIO TRANSPARENTE (6/6 mm)
	Ancho cm.=(F+P)		Perfilería Cromo Cod.CR
	Hasta 90 = (20 + 70)	63	1.019 €
	Hasta 110 = (40 + 70)	63	1.045 €
	Hasta 130 = (50 + 80)	73	1.075 €
MEDIDAS MÁXIMAS • Tirador vertical incorporado al perfil. • Ancho Máx. Mampara: 130 cm. • Ancho Máx. de Fijo: 60 cm. • Ancho Máx. de PV: 70 cm. • Altura Máx.: 200 cm.			10-12 Días Hábiles

Opciones Vidrio
Decorado Arenado - Cod.DA Incrementar..... 105 € P.V.P. + 2/3 días
Otras Opciones de Vidrio..... Ver pág. 182-186
Incremento de medidas
Cada 10cm (ancho o alto) Incrementar..... 27 € P.V.P.
Servicios exclusivos Com. de Madrid
Medición - Ref.: 0035
Instalación - Cód.: IMRPAART-110 + 2/3 Días


BRITANIA

COLECCIÓN

Innovación y diseño son las características que definen la colección **Britania**. Exenta de perfilaría superior y puertas sin gomas magnéticas, todo ello unido a su rodamiento inferior, conjuga un estilo de mampara de alta personalidad y suprema elegancia, fabricada con los materiales más modernos y exclusivos: Acero inoxidable y vidrio de alto espesor, con el vidrio fijo con posición directa al plato sin elevación.



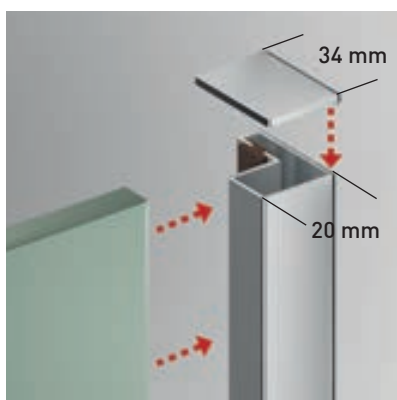
Perfil inferior + rodamiento.



Brazo de sujeción estándar.



Brazo de sujeción horizontal.Opcional.



Cerco a pared.
Puerta sin goma magnética.



Tope de cierre, modelo Sport.



Detalle de tirador.

BRITANIA COLECCIÓN



Acero inox



PERFILERÍA



Britania

Britania Sport Altura Estándar 195 + 1 cm Cod. BRITDSP	Frontal	VIDRIO TRANSPARENTE (8/8 mm)
	Ancho cm. Mampara + Tope freno	Perfilería Acero inoxidable Cod. AC
	120= (117+3)	785 €
		3-5 Días Hábiles
MEDIDAS MÁXIMAS • Ancho Máx. F+P = 110+90 cm.= 200 cm. • Ancho Mín. F+P = 45 + 45 cm. • Altura Máxima 205 + 1 cm. • Indicar mano. (posición fijo)	• ⚠ Observar que duchón o ventana no impidan la colocación del brazo de sujeción. • ⚠ De serie el perfil estanqueidad cubre la medida de la mampara, si prefiere que cubra toda la medida del plato, indíquelo en el pedido, el precio no varía.	

Opción Bañera	
	BAÑERA Altura 147 cm - Cod. BRITBSP Descontar..... 45 € P.V.P. + 5/6 días
Opciones Vidrio	
	Decorado Arenado - Cod.DA Incrementar..... 75 € P.V.P. + 2/3 días
	Otras Opciones de Vidrio..... Ver pág. 182-186
Incremento de medidas	
	Cada 10cm (ancho o alto) Incrementar..... 31 € P.V.P. + 5/6 días
Servicios exclusivos Com. de Madrid	
	Medición - Ref.: 0035
	Instalación - Cód.: IBRITSP-110 + 2/3 Días



PERFILERÍA

ACERO INOX



Britania

Britania 2P Altura Estándar 195 +1 cm Cod. BRITD2P	Frontal	Acceso cm. Aprox.	VIDRIO TRANSPARENTE (8/8 mm)
	Ancho cm.		Perfilería Acero inoxidable Cod. AC
	Hasta 100	39	795 €
	Hasta 120	49	829 €
	Hasta 140	59	869 €
	Hasta 160	69	909 €
	Hasta 180	69	945 €

MEDIDAS MÁXIMAS

- Ancho Máx. F+P = 110 + 90 cm.
- Ancho Mín. F+P = 45 + 45 cm.
- Altura Máxima 205 + 1 cm.
- Indicar mano (posición fijo).
- Anchos > 180 cm. P/F asimétricos.

- ⚠ Observar que duchón o ventana no impidan la colocación del brazo de sujeción.
- ⚠ La posición del duchón ha de coincidir en el lado del vidrio fijo, si coincide en el lado de puerta móvil es imprescindible incorporar goma vertical de estanqueidad, indíquelo en el pedido, sin coste adicional.

Opción Bañera	
	BAÑERA Altura 147 cm - Cod. BRITB2P Ver página..... 93
Opciones Vidrio	
	Decorado Arenado - Cod.DA Incrementar..... 75 € P.V.P. + 2/3 días
	Otras Opciones de Vidrio..... Ver pág. 182-186
Incremento de medidas	
	Cada 10cm (ancho o alto) Incrementar..... 31 € P.V.P.
Servicios exclusivos Com. de Madrid	
	Medición - Ref.: 0035
	Instalación - Cód.: IBRITD2P-110 + 2/3 Días

PERFILERÍA



Britania

Britania 2PH Altura Estándar 195 + 1 cm Cod. BRITD2PH	Frontal	Acceso cm. Aprox.	VIDRIO TRANSPARENTE (8/8 mm)
	Ancho cm.		Perfilería Acero inoxidable Cod. AC
	Hasta 100	39	835 €
	Hasta 120	49	869 €
	Hasta 140	59	905 €
	Hasta 160	69	945 €
	Hasta 180	69	985 €
			8-10 Días Hábiles

MEDIDAS MÁXIMAS

- Ancho Máx. F+P = 110 + 90 cm.
- Ancho Mín. F+P = 45 + 45 cm.
- Altura Máxima 205 + 1 cm.
- Indicar mano (posición fijo).
- Anchos > 180 cm. P/F asimétricos.

- ⚠ Observar que duchón o ventana no impidan la colocación del brazo de sujección.
- ⚠ La posición del duchón ha de coincidir en el lado del vidrio fijo, si coincide en el lado de puerta móvil es imprescindible incorporar goma vertical de estanqueidad, indíquelo en el pedido, sin coste adicional.

Opción Bañera	
	BAÑERA Altura 147 cm - Cod. BRITB2PH Descontar..... 45,00 € P.V.P.
Opciones Vidrio	
	Decorado Arenado - Cod.DA Incrementar..... 75 € P.V.P. + 2/3 días
	Otras Opciones de Vidrio..... Ver pág. 182-186
Incremento de medidas	
	Cada 10cm (ancho o alto) Incrementar..... 31 € P.V.P.
Servicios exclusivos Com. de Madrid	
	Medición - Ref.: 0035
	Instalación - Cód.: IBRIT2PH-110 + 2/3 Días



PERFILERÍA

ACERO INOX



Britania

Britania 2PL Altura Estándar 195 + 1 cm Cod. BRITD2PL	Frontal	Acceso cm. Aprox.	VIDRIO TRANSPARENTE (8/8 mm)
	Ancho cm.		Perfilería Acero inoxidable Cod. AC
	Hasta 100 x 80	39	1.115 €
	Hasta 120 x 80	49	1.149 €
	Hasta 140 x 80	59	1.189 €
	Hasta 160 x 80	69	1.229 €
	Hasta 180 x 80	69	1.265 €
			8-10 Días Hábiles
MEDIDAS MÁXIMAS <ul style="list-style-type: none"> Ancho Máx. F+P = 110 + 90 cm. Ancho Mín. F+P = 45 + 45 cm. Altura Máxima 205 + 1 cm. Indicar mano (posición fijo). Anchos > 180 cm. P/F asimétricos. 	<ul style="list-style-type: none"> ⚠ Observar que duchón o ventana no impidan la colocación del brazo de sujeción. ⚠ Dependiendo de la posición y forma del duchón en ocasiones es preciso incorporar goma de estanqueidad, si es su caso solicítelo sin coste adicional. 		

Opción Bañera	
	BAÑERA Altura 147 cm - Cod. BRITB2PL Descontar..... 55 € P.V.P.
Opciones Vidrio	
	Decorado Arenado - Cod.DA Incrementar..... 105 € P.V.P. + 2/3 días
	Otras Opciones de Vidrio..... Ver pág. 182-186
Incremento de medidas	
	Cada 10cm (ancho o alto) Incrementar..... 31 € P.V.P.
Servicios exclusivos Com. de Madrid	
	Medición - Ref.: 0035
	Instalación - Cód.: IBRIT2PL-130 + 2/3 Días

PERFLERÍA



Britania

Britania 4P Altura Estándar 195 + 1 cm Cod. BRITD4P	Frontal	Acceso cm. Aprox.	VIDRIO TRANSPARENTE (8/8/8/8 mm)
	Ancho cm. = (F+P+P+F)		Perflería Acero inoxidable Cod. AC
	Hasta 140 = (35+35+35+35)	53	945 €
	Hasta 160 = (40+40+40+40)	63	979 €
	Hasta 180 = (45+45+45+45)	73	1.015 €
	Hasta 200 = (50+50+50+50)	83	1.049 €
			8-10 Días Hábiles

MEDIDAS MÁXIMAS

- Ancho Máx. Mampara 220 cm.
- Ancho Mín. Mampara 130 cm.
- Altura Máxima 205 + 1 cm.

- ⚠ Observar que duchón o ventana no impidan la colocación del brazo de sujección.
- ⚠ Dependiendo de la posición y forma del duchón en ocasiones es preciso incorporar goma de estanqueidad, si es su caso solicítelo sin coste adicional.

Opción Bañera	
	BAÑERA Altura 147 cm - Cod. BRITB4P Descontar..... 50 € P.V.P.
Opciones Vidrio	
	Decorado Arenado - Cod.DA Incrementar..... 129 € P.V.P. + 2/3 días
	Otras Opciones de Vidrio..... Ver pág. 182-186
Incremento de medidas	
	Cada 10cm (ancho o alto) Incrementar..... 27 € P.V.P.
Servicios exclusivos Com. de Madrid	
	Medición - Ref.: 0035
	Instalación - Cód.: IBRIT4P-130 + 2/3 Días

PERFILERÍA

ACERO INOX



Britania

Britania 4PH Altura Estándar 195 + 1 cm Cod. BRITD4PH	Frontal	Acceso cm. Aprox.	VIDRIO TRANSPARENTE (8/8/8/8 mm)
	Ancho cm. = (F+P+P+F)		Perfilería Acero inoxidable Cod. AC
	Hasta 140 = (35+35+35+35)	53	985 €
	Hasta 160 = (40+40+40+40)	63	1.019 €
	Hasta 180 = (45+45+45+45)	73	1.055 €
	Hasta 200 = (50+50+50+50)	83	1.089 €

MEDIDAS MÁXIMAS
 • Ancho Máx. Mampara 220 cm.
 • Ancho Mín. Mampara 130 cm.
 • Altura Máxima 205 + 1 cm.

- △ Observar que duchón o ventana no impidan la colocación del brazo de sujección.
- △ Dependiendo de la posición y forma del duchón en ocasiones es preciso incorporar goma de estanqueidad, si es su caso solicítelo sin coste adicional.

Opción Bañera	
	BAÑERA Altura 147 cm - Cod. BRITB4PH Descontar..... 50 € P.V.P.
Opciones Vidrio	
	Decorado Arenado - Cod.DA Incrementar..... 129 € P.V.P. + 2/3 días
	Otras Opciones de Vidrio..... Ver pág. 182-186
Incremento de medidas	
	Cada 10cm (ancho o alto) Incrementar..... 31 € P.V.P.
Servicios exclusivos Com. de Madrid	
	Medición - Ref.: 0035
	Instalación - Cód.: IBRIT4PH-130 + 2/3 Días

PERFILERÍA



Britania

Britania Angular Altura Estándar 195 + 1 cm Cod. BRITANG	Frontal	Acceso cm. Aprox.	VIDRIO TRANSPARENTE (8/8 mm)
	Ancho cm. = (F+P+P+F)		Perfilería Acero inoxidable Cod. AC
 	Hasta 80x80	53	1.035 €
	Hasta 90x90	63	1.069 €
	Hasta 100x80	73	1.069 €
	Hasta 120x80	83	1.109 €
	Hasta 140x80	88	1.125 €
			8-10 Días Hábiles
MEDIDAS MÁXIMAS • Ancho Máx. Mampara 150X80 cm. • Ancho Mín. Mampara 80X80 cm. • Altura Máxima 205 + 1 cm.	<ul style="list-style-type: none"> • ⚠ Observar que duchón o ventana no impidan la colocación del brazo de sujeción. • ⚠ Dependiendo de la posición y forma del duchón en ocasiones es preciso incorporar goma de estanqueidad, si es su caso solicitelo sin coste adicional. 		

Opciones Vidrio
Decorado Arenado - Cod.DA Incrementar..... 129 € P.V.P. + 2/3 días
Otras Opciones de Vidrio..... Ver pág. 182-186

Incremento de medidas
Cada 10cm (ancho o alto) Incrementar..... 31 € P.V.P.

Servicios exclusivos Com. de Madrid
Medición - Ref.: 0035
Instalación - Cód.: IBRITANG-130 + 2/3 Días



PERFILERÍA

ACERO INOX



Britania 2P - Baño Altura Estándar 147 cm Cod. BRITB2P	Frontal	Acceso cm. Aprox.	VIDRIO TRANSPARENTE (8/8 mm)
	Ancho cm.		Perfilería Acero inoxidable Cod. AC
	Hasta 100	39	749 €
	Hasta 120	49	785 €
	Hasta 140	59	825 €
	Hasta 160	69	855 €
	Hasta 180	69	889 €

MEDIDAS MÁXIMAS
 • Ancho Máx. F+P = 110 + 90 cm.
 • Ancho Mín. F+P = 45 + 45 cm.
 • Altura Máxima 205 + 1 cm.
 • Indicar mano (posición fijo).
 • Anchos > 180 cm. P/F asimétricos.

- ⚠ Observar que duchón o ventana no impidan la colocación del brazo de sujección.
- ⚠ La posición del duchón ha de coincidir en el lado del vidrio fijo, si coincide en el lado de puerta movil es imprescindible incorporar goma vertical de estanqueidad, indíquelo en el pedido, sin coste adicional.


Opciones Vidrio
Decorado Arenado - Cod.DA Incrementar..... 75 € P.V.P. + 2/3 días
Otras Opciones de Vidrio..... Ver pág. 182-186
Incremento de medidas
Cada 10cm (ancho o alto) Incrementar..... 31 € P.V.P.
Servicios exclusivos Com. de Madrid
Medición - Ref.: 0035
Instalación - Cód.: IBRITB2P-100 + 2/3 Días

ROTTERDAM

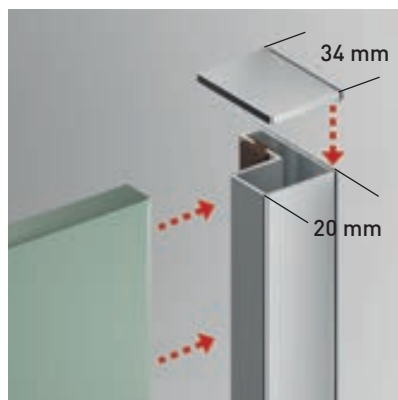
COLECCIÓN

Un estilo de mampara basado en la estética que brinda el rodamiento visto. El diseño del herraje ha sido concebido para apreciar la belleza del vidrio desde cualquier ángulo, evocando un conjunto con cierto estilo colonial, pero con la calidez y modernidad que otorga el Acero inoxidable.

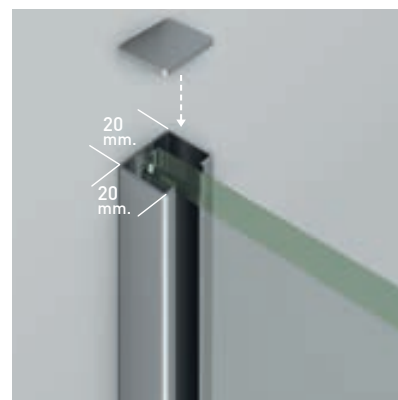
La puerta sin goma magnética dejando ver el canto del vidrio, contribuye de manera eficaz a elevar la singularidad y elegancia de la colección **Rotterdam**.



Rodamiento regulable.
Puerta sin goma magnética.




Cerco a pared, cierre sin goma magnética.




Cerco a pared U-20, vidrio fijo.



Cerco superior + cerco a pared vidrio fijo.



Liberación de puertas.
Perfil de estanqueidad 10x15.



Detalle de tirador.

ROTTERDAM COLECCIÓN



Acero inox





PERFILERÍA



Rotterdam

Rotterdam 2P Altura Estándar 195 cm Cod. ROTD2P	Frontal	Acceso cm. Aprox.	VIDRIO TRANSPARENTE (8/8 mm)
	Ancho cm.		Perfilería Acero inoxidable Cod. AC
	Hasta 100	39	1.029 €
	Hasta 120	49	1.065 €
	Hasta 140	59	1.105 €
	Hasta 160	69	1.145 €
	Hasta 180	69	1.185 €
MEDIDAS MÁXIMAS <ul style="list-style-type: none"> • Ancho Mín. de Mampara = 100 cm. • Ancho Máx. de Fijo: 120 cm. • Ancho Mín./Máx. Puerta: 50/80 cm. • Altura máxima 205 cm. 			8-10 Días Hábiles

Opción Bañera	
	BAÑERA Altura 147 cm - Cod. ROTB2P Ver página..... 101
Opciones Vidrio	
	Decorado Arenado - Cod. DA Incrementar..... 75 € P.V.P. + 2/3 días
	Otras Opciones de Vidrio..... Ver pág. 182-186
Incremento de medidas	
	Cada 10cm (ancho o alto) Incrementar..... 31 € P.V.P.
Servicios exclusivos Com. de Madrid	
	Medición - Ref.: 0035
	Instalación - Cód.: IROTD2P-110 + 2/3 Días



PERFILERÍA

ACERO INOX



Rotterdam 2PL Altura Estándar 195 cm Cod. ROTD2PL	Frontal	Acceso cm. Aprox.	VIDRIO TRANSPARENTE (8/8 mm)
	Ancho cm.		Perfilería Acero inoxidable Cod. AC
	Hasta 100x80	39	1.349 €
	Hasta 120x80	49	1.385 €
	Hasta 140x80	59	1.425 €
	Hasta 160x80	69	1.465 €
	Hasta 180x80	69	1.505 €
MEDIDAS MÁXIMAS • Ancho Mín. de Frente = 100 cm. • Ancho Máx. de Fijo: 120 cm. • Ancho Mín./Máx. Puerta: 50/80 cm. • Ancho Máx. de Lateral: 120 cm. • Altura máxima 205 cm.			8-10 Días Hábiles

Opción Bañera	
	BAÑERA Altura 147 cm - Cod. ROTB2PL Descontar..... 70 € P.V.P.
Opciones Vidrio	
	Decorado Arenado - Cod.DA Incrementar..... 105 € P.V.P. + 2/3 días
	Otras Opciones de Vidrio..... Ver pág. 182-186
Incremento de medidas	
	Cada 10cm (ancho o alto) Incrementar..... 31 € P.V.P.
Servicios exclusivos Com. de Madrid	
	Medición - Ref.: 0035
	Instalación - Cód.: IROT2PL-130 + 2/3 Días



PERFILERÍA



Rotterdam

Rotterdam 4P Altura Estándar 195 cm Cod. ROTD4P	Frontal	Acceso cm. Aprox.	VIDRIO TRANSPARENTE (8/8/8/8 mm)
	Ancho cm.		Perfilería Acero inoxidable Cod. AC
	Hasta 140	50	1.279 €
	Hasta 160	60	1.319 €
	Hasta 180	70	1.355 €
	Hasta 200	80	1.399 €
MEDIDAS MÁXIMAS • Ancho Mín. de Mampara = 130 cm. • Ancho Máx. de Fijo: 60 cm. • Ancho Mín./Máx. Puerta: 35/60 cm. • Altura máxima 205 cm. 205 cm.			8-10 Días Hábiles

Opción Bañera	
	BAÑERA Altura 147 cm - Cod. ROTB4P Descontar..... 70 € P.V.P.
Opciones Vidrio	
	Decorado Arenado - Cod.DA Incrementar..... 129 € P.V.P. + 2/3 días
	Otras Opciones de Vidrio..... Ver pág. 182-186
Incremento de medidas	
	Cada 10cm (ancho o alto) Incrementar..... 31 € P.V.P.
Servicios exclusivos Com. de Madrid	
	Medición - Ref.: 0035
	Instalación - Cód.: IROT4P-130 + 2/3 Días



PERFILERÍA

ACERO INOX



Rotterdam

Rotterdam 4PL Altura Estándar 195 cm Cod. ROTD4PL	Frontal	Acceso cm. Aprox.	VIDRIO TRANSPARENTE (8/8/8/8 mm)
	Ancho cm.		Perfilería Acero inoxidable Cod. AC
	Hasta 140x80	39	1.599 €
	Hasta 160x80	49	1.639 €
	Hasta 180x80	59	1.675 €
	Hasta 200x80	69	1.719 €
MEDIDAS MÁXIMAS • Ancho Mín. de Frente = 130 cm. • Ancho Máx. de Fijo: 100 cm. • Ancho Mín./Máx. Puerta: 45/60 cm. • Ancho Máx. de Lateral: 120 cm. • Altura máxima 205 cm.			8-10 Días Hábiles

Opción Bañera	
	BAÑERA Altura 147 cm - Cod. ROTB4PL Descontar..... 85 € P.V.P.
Opciones Vidrio	
	Decorado Arenado - Cod.DA Incrementar..... 155 € P.V.P. + 2/3 días
	Otras Opciones de Vidrio..... Ver pág. 182-186
Incremento de medidas	
	Cada 10cm (ancho o alto) Incrementar..... 31 € P.V.P.
Servicios exclusivos Com. de Madrid	
	Medición - Ref.: 0035
	Instalación - Cód.: IROT4PL-150 + 2/3 Días

PERFILERÍA



Rotterdam

Rotterdam Angular Altura Estándar 195 cm Cod. ROTANG	Angular	Acceso cm. Aprox.	VIDRIO TRANSPARENTE (8/8 mm)
	Ancho cm.		Perfilería Acero inoxidable Cod. AC
	Hasta 80x80	44	1.345 €
	Hasta 90x80	46	1.365 €
	Hasta 90x90	49	1.379 €
	Hasta 100x80	49	1.379 €
	Hasta 120x80	51	1.399 €
	Hasta 140x80	56	1.419 €
MEDIDAS MÁXIMAS • Ancho Máx. de vértice: 50+50 ≤ 100 RF. • Ancho Máx : Puerta 50 cm. / Fijo 110 cm. • Altura máxima 205 cm.			8-10 Días Hábiles

Opciones Vidrio
Decorado Arenado - Cod.DA Incrementar..... 70 € P.V.P. + 2/3 días
Otras Opciones de Vidrio..... Ver pág. 182-186
Incremento de medidas
Cada 10cm (ancho o alto) Incrementar..... 31 € P.V.P.
Servicios exclusivos Com. de Madrid
Medición - Ref.: 0035
Instalación - Cód.: IROTANG-130 + 2/3 Días



PERFILERÍA

ACERO INOX



Rotterdam 2P - Baño Altura Estándar 147 cm Cod. ROTB2P	Frontal	Acceso cm. Aprox.	VIDRIO TRANSPARENTE (8/8 mm)
	Ancho cm.		Perfilería Acero inoxidable Cod. AC
	Hasta 100	39	975 €
	Hasta 120	49	1.015 €
	Hasta 140	59	1.049 €
	Hasta 160	69	1.089 €
	Hasta 180	69	1.129 €
MEDIDAS MÁXIMAS • Ancho Mín. de Mampara = 100 cm. • Ancho Máx. de Fijo:120 cm. • Ancho Mín./Máx. Puerta: 50/80 cm.			8-10 Días Hábiles

Opciones Vidrio
Decorado Arenado - Cod.DA Incrementar..... 75 € P.V.P. + 2/3 días
Otras Opciones de Vidrio..... Ver pág. 182-186
Incremento de medidas
Cada 10cm (ancho o alto) Incrementar..... 31 € P.V.P.
Servicios exclusivos Com. de Madrid
Medición - Ref.: 0035
Instalación - Cód.: IROTB2P-100 + 2/3 Días

***Renovada**


BRISTOL

COLECCIÓN

Una colección de alto valor estético, con rodamiento inferior que dota la mampara de originalidad a la par de un estilo elegante y vanguardista, creando una atmósfera única y acogedora en el espacio baño, al no incorporar cerco superior ni gomas magnéticas en las puertas, con el vidrio fijo con posición directa al plato sin elevación.



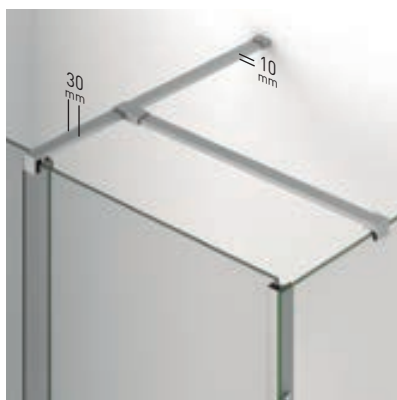
Rodamiento + Sección perfil inferior.



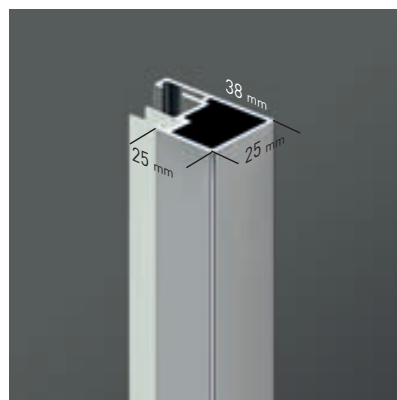
Brazo de sujeción.



Rodamiento + tope fin de carrera.



Lateral fijo + cruceta de sujeción.



Sección de cerco de cierre a pared + goma de cierre.



Detalle de tirador.

BRISTOL COLECCIÓN



Cromo



Negro Mate





PERFILERÍA



Bristol

Bristol Sport Altura Estándar 195 + 1 cm Cod. BRISDSP	Frontal	VIDRIO TRANSPARENTE (8/8 mm)	
	Ancho cm. Fijo + Puerta	Perfilería Cromo Cod. CR	Perfilería Negro Cod. NE
	120 = 58 + 62	625 €	695 €
		3-5 Días Hábiles	3-5 Días Hábiles
MEDIDAS MÍNIMAS/MÁXIMAS <ul style="list-style-type: none"> • Ancho Máx. F+P = 90+90 cm.= 180 cm. • Ancho Mín. F+P = 45 + 45 cm. • Altura Máxima 205 + 1 cm. • Indicar mano. (posición fijo) 	<ul style="list-style-type: none"> • ⚠ Observar que duchón o ventana no impidan la colocación del brazo de sujección. • ⚠ De serie el perfil estanqueidad cubre la medida de la mampara, si prefiere que cubra toda la medida del plato, indíquelo en el pedido, el precio no varía. 		

Opciones Vidrio
Decorado Arenado - Cod.DA Incrementar..... 75 € P.V.P. + 2/3 días
Otras Opciones de Vidrio..... Ver pág. 182-186
Incremento de medidas
Cada 10cm (ancho o alto) Incrementar..... 31 € P.V.P. + 5/6 días
Servicios exclusivos Com. de Madrid
Medición - Ref.: 0035
Instalación - Cód.: IBRISSP-110 + 2/3 Días



PERFILERÍA



Bristol

Bristol 2P Altura Estándar 195 + 1 cm Cod. BRISD2P	Frontal	Acceso cm. Aprox.	VIDRIO TRANSPARENTE (8/8 mm)	
	Ancho cm.		Perfilería Cromo Cod. CR	Perfilería Negro Cod. NE
	Hasta 100	39	609 €	685 €
	Hasta 120	49	639 €	715 €
	Hasta 140	59	669 €	745 €
	Hasta 160	69	705 €	779 €
	Hasta 180	79	729 €	805 €
				8-10 Días Hábiles

MEDIDAS MÍNIMAS/MÁXIMAS

- Ancho Máx. F+P = 110+90 cm.
- Ancho Mín. F+P = 45 + 45 cm.
- Ancho >180 cm. P/F asimétricos
- Altura Máxima 205 + 1 cm.
- Indicar mano. (posición fijo)

- ⚠ Observar que duchón o ventana no impidan la colocación del brazo de sujección.
- ⚠ La posición del duchón ha de coincidir en el lado del vidrio fijo, si coincide en el lado de puerta móvil es imprescindible incorporar goma vertical de estanqueidad, indíquelo en el pedido, sin coste adicional.

Opciones Vidrio
Decorado Arenado - Cod.DA Incrementar..... 75 € P.V.P. + 2/3 días
Otras Opciones de Vidrio..... Ver pág. 182-186
Incremento de medidas
Cada 10cm (ancho o alto) Incrementar..... 31 € P.V.P.
Servicios exclusivos Com. de Madrid
Medición - Ref.: 0035
Instalación - Cód.: IBRISD2P-110 + 2/3 Días



PERFILERÍA



Bristol

Bristol 2PH Altura Estándar 195 + 1 cm Cod. BRISD2PH	Frontal	Acceso cm. Aprox.	VIDRIO TRANSPARENTE (8/8 mm)	
	Ancho cm.		Perfilería Cromo Cod. CR	Perfilería Negro Cod. NE
	Hasta 100	39	655 €	739 €
	Hasta 120	49	679 €	769 €
	Hasta 140	59	715 €	799 €
	Hasta 160	69	745 €	835 €
	Hasta 180	69	775 €	859 €
				8-10 Días Hábiles

MEDIDAS MÁXIMAS

- Ancho Máx. F+P = 110 + 90 cm.
- Ancho Mín. F+P = 45 + 45 cm.
- Altura Máxima 205 + 1 cm.
- Indicar mano (posición fijo).
- Anchos > 180 cm. P/F asimétricos.

- ⚠ Observar que duchón o ventana no impidan la colocación del brazo de sujección.
- ⚠ La posición del duchón ha de coincidir en el lado del vidrio fijo, si coincide en el lado de puerta móvil es imprescindible incorporar goma vertical de estanqueidad, indíquelo en el pedido, sin coste adicional.

Opciones Vidrio
Decorado Arenado - Cod.DA Incrementar..... 75 € P.V.P. + 2/3 días
Otras Opciones de Vidrio..... Ver pág. 182-186
Incremento de medidas
Cada 10cm (ancho o alto) Incrementar..... 31 € P.V.P.
Servicios exclusivos Com. de Madrid
Medición - Ref.: 0035
Instalación - Cód.: IBRIS2PH-110 + 2/3 Días



PERFILERÍA



Bristol 2PL Altura Estándar 195 + 1 cm Cod. BRISD2PL	Frontal	Acceso cm. Aprox.	VIDRIO TRANSPARENTE (8/8/8 mm)	
	Ancho cm.		Perfilería Cromo Cod. CR	Perfilería Negro Cod. NE
	Hasta 100X80	39	869 €	955 €
	Hasta 120X80	49	899 €	985 €
	Hasta 140X80	59	929 €	1.015 €
	Hasta 160X80	69	965 €	1.049 €
	Hasta 180X80	69	989 €	1.075 €
				8-10 Días Hábiles

MEDIDAS MÁXIMAS

- Ancho Máx. F+P = 110 + 90 cm.
- Ancho Mín. F+P = 45 + 45 cm.
- Altura Máxima 205 + 1 cm.
- Indicar mano (posición fijo).
- Anchos > 180 cm. P/F asimétricos.

- ⚠ Observar que duchón o ventana no impidan la colocación del brazo de sujeción.
- ⚠ Dependiendo de la posición y forma del duchón en ocasiones es preciso incorporar goma de estanqueidad, si es su caso solicítelo sin coste adicional.

Opciones Vidrio
Decorado Arenado - Cod.DA Incrementar..... 105 € P.V.P. + 2/3 días
Otras Opciones de Vidrio..... Ver pág. 182-186
Incremento de medidas
Cada 10cm (ancho o alto) Incrementar..... 31 € P.V.P.
Servicios exclusivos Com. de Madrid
Medición - Ref.: 0035
Instalación - Cód.: IBRIS2PL-130 + 2/3 Días



PERFILERÍA



Bristol

Bristol 4P Altura Estándar 195 + 1 cm Cod. BRISD4P	Frontal	Acceso cm. Aprox.	VIDRIO TRANSPARENTE (8/8/8/8 mm)	
	Ancho cm. = (F+P+P+F)		Perfilería Cromo Cod. CR	Perfilería Negro Cod. NE
	Hasta 140 = (35+35+35+35)	53	755 €	855 €
	Hasta 160 = (40+40+40+40)	63	789 €	889 €
	Hasta 180 = (45+45+45+45)	73	819 €	919 €
	Hasta 200 = (50+50+50+50)	83	855 €	949 €
			8-10 Días Hábiles	8-10 Días Hábiles

Opciones Vidrio
Decorado Arenado - Cod.DA Incrementar..... 129 € P.V.P. + 2/3 días
Otras Opciones de Vidrio..... Ver pág. 182-186
Incremento de medidas
Cada 10cm (ancho o alto) Incrementar..... 31 € P.V.P.
Servicios exclusivos Com. de Madrid
Medición - Ref.: 0035
Instalación - Cód.: IBRIS4P-130 + 2/3 Días

MEDIDAS MÍNIMAS/MÁXIMAS

- Ancho Máx. Mampara 220 cm.
- Ancho Mín. Mampara 130 cm.
- Altura Máxima 205 + 1 cm.

- ⚠ Observar que duchón o ventana no impidan la colocación del brazo de sujeción.
- ⚠ Dependiendo de la posición y forma del duchón en ocasiones es preciso incorporar goma de estanqueidad, si es su caso solicítelo sin coste adicional.



PERFILERÍA

CROMO

NEGRO



Bristol

Bristol 4PH Altura Estándar 195 cm Cod. BRISD4PH	Frontal	Acceso cm. Aprox.	VIDRIO TRANSPARENTE (8/8/8/8 mm)	
	Ancho cm. = (F+P+P+F)		Perfilería Cromo Cod. CR	Perfilería Negro Cod. NE
	Hasta 140 = (35+35+35+35)	53	799 €	909 €
	Hasta 160 = (40+40+40+40)	63	835 €	939 €
	Hasta 180 = (45+45+45+45)	73	865 €	975 €
	Hasta 200 = (50+50+50+50)	83	895 €	1.005 €
				8-10 Días Hábiles

MEDIDAS MÍNIMAS/MÁXIMAS
 • Ancho Máx. Mampara 220 cm.
 • Ancho Mín. Mampara 130 cm.
 • Altura Máxima 205 + 1 cm.

- ⚠ Observar que duchón o ventana no impidan la colocación del brazo de sujeción.
- ⚠ Dependiendo de la posición y forma del duchón en ocasiones es preciso incorporar goma de estanqueidad, si es su caso solicítelo sin coste adicional.

Opciones Vidrio
Decorado Arenado - Cod.DA Incrementar..... 129 € P.V.P. + 2/3 días
Otras Opciones de Vidrio..... Ver pág. 182-186
Incremento de medidas
Cada 10cm (ancho o alto) Incrementar..... 31 € P.V.P.
Servicios exclusivos Com. de Madrid
Medición - Ref.: 0035
Instalación - Cód.: IBRIS4PH-130 + 2/3 Días

AMBERES

COLECCIÓN

De estética depurada y diseño vanguardista, la colección Amberes oculta discretamente los rodamientos, cumpliendo así con las exigencias estéticas de los diseños más avanzados.


La puerta sin goma magnética de cierre dejando visto el canto del vidrio refuerza también la singularidad y elegancia de la colección.




Cerco superior + tapa decorativa.
Oculta rodamiento.




Puerta sin goma magnética (2P).
Doble rodamiento regulable oculto.



Soporte cerco superior a pared.



Cierre frontal + lateral.
Vidrio de puerta sin goma magnética (2PL).



Liberación de puertas.
Nuevo perfil de estanqueidad.



Tirador ducha.

Tirador baño.

AMBERES COLECCIÓN



Cromo



PERFILERÍA

CROMO



Amberes

Amberes CC Altura Estándar 195 cm Cod. AMBDCC	Frontal	VIDRIO TRANSPARENTE (8/8 mm)
	Ancho cm. Fijo + Puerta	Perfilería Cromo Cod. CR
	120= (70+50)	859 €
		3-5 Días Hábiles
MEDIDAS MÁXIMAS • Ancho Máx. Puerta/Fijo: 50/100 cm. • Altura Máx.: 205 cm. Indicar Mano. cm.	• ⚠ De serie el perfil estanqueidad cubre la medida de la mampara, si prefiere que cubra toda la medida del plato, indíquelo en el pedido, el precio no varía.	

Opción Bañera	
	BAÑERA Altura 147 cm - Cod. AMBBCC Descontar..... 44,00 € P.V.P. + 5/6 Días
Opciones Vidrio	
	Decorado Arenado - Cod.DA Incrementar..... 75 € P.V.P. + 2/3 días
	Otras Opciones de Vidrio..... Ver pág. 182-186
Incremento de medidas	
	Cada 10cm (ancho o alto) Incrementar..... 31 € P.V.P. + 5/6 días
Servicios exclusivos Com. de Madrid	
	Medición - Ref.: 0035
	Instalación - Cód.: IAMBCC-110 + 2/3 Días

PERFILERÍA



Amberes

Amberes 2P Altura Estándar 195 cm Cod. AMBD2P	Frontal	Acceso cm. Aprox.	VIDRIO TRANSPARENTE (8/8 mm)
	Ancho cm.		Perfilería Cromo Cod. CR
	Hasta 100	40	839 €
	Hasta 120	50	869 €
	Hasta 140	60	905 €
	Hasta 160	70	935 €
	Hasta 180	80	965 €
MEDIDAS MÍNIMAS/MÁXIMAS • Ancho Mín./Máx. Frontal: 95/210 cm. • Ancho Máx. Fijo/Puerta: 120/90 cm. • Altura Máx.: 205 cm. Indicar Mano.			8-10 Días Hábiles

Opción Bañera	
	BAÑERA Altura 147 cm - Cod. AMBB2P Ver página..... 117
Opciones Vidrio	
	Decorado Arenado - Cod.DA Incrementar..... 75 € P.V.P. + 2/3 días
	Otras Opciones de Vidrio..... Ver pág. 182-186
Incremento de medidas	
	Cada 10cm (ancho o alto) Incrementar..... 31 € P.V.P.
Servicios exclusivos Com. de Madrid	
	Medición - Ref.: 0035
	Instalación - Cód.: IAMBD2P-110 + 2/3 Días

PERFILERÍA

CROMO



Amberes

Amberes 2PL Altura Estándar 195 cm Cod. AMBD2PL	Frontal x Lateral	Acceso cm. Aprox.	VIDRIO TRANSPARENTE (8/8 mm)
	Ancho cm.		Perfilería Cromo Cod. CR
	Hasta 100x80	40	1.099 €
	Hasta 120x80	50	1.129 €
	Hasta 140x80	60	1.165 €
	Hasta 160x80	70	1.195 €
	Hasta 180x80	80	1.225 €
MEDIDAS MÍNIMAS/MÁXIMAS • Ancho Mín./Máx. Frontal: 95/210 cm. • Ancho Mín./Máx. Puerta: 45/90 cm. • Altura Máx.: 205 cm. Indicar Mano.			8-10 Días Hábiles

Opción Bañera	
	BAÑERA Altura 147 cm - Cod. AMBB2PL Descontar..... 55 € P.V.P.
Opciones Vidrio	
	Decorado Arenado - Cod.DA Incrementar..... 105 € P.V.P. + 2/3 días
	Otras Opciones de Vidrio..... Ver pág. 182-186
Incremento de medidas	
	Cada 10cm (ancho o alto) Incrementar..... 31 € P.V.P.
Servicios exclusivos Com. de Madrid	
	Medición - Ref.: 0035
	Instalación - Cód.: IAMB2PL-130 + 2/3 Días

PERFILERÍA



Amberes

Amberes 4P Altura Estándar 195 cm Cod. AMBD4P	Frontal	Acceso cm. Aprox.	VIDRIO TRANSPARENTE (8/8/8/8 mm)
	Ancho cm.		Perfilería Cromo Cod. CR
	Hasta 140	56	985 €
	Hasta 160	66	1.019 €
	Hasta 180	71	1.055 €
	Hasta 200	71	1.085 €
MEDIDAS MÍNIMAS/MÁXIMAS • Ancho Mín./Máx. Frontal: 130/220 cm. • Ancho Máx. Puerta: 45+45 cm. • Altura Máx.: 205 cm.			8-10 Días Hábiles



Opción Bañera	
	BAÑERA Altura 147 cm - Cod. AMBB4P Descontar..... 55 € P.V.P.
Opciones Vidrio	
	Decorado Arenado - Cod.DA Incrementar..... 129 € P.V.P. + 2/3 días
	Otras Opciones de Vidrio..... Ver pág. 182-186
Incremento de medidas	
	Cada 10cm (ancho o alto) Incrementar..... 31 € P.V.P.
Servicios exclusivos Com. de Madrid	
	Medición - Ref.: 0035
	Instalación - Cód.: IAMB4P-130 + 2/3 Días






PERFILERÍA

CROMO



Amberes

Amberes Angular Altura Estándar 195 cm Cod. AMBANG	Angular	Acceso cm. Aprox.	VIDRIO TRANSPARENTE (8/8 mm)
	Ancho cm.		Perfilería Cromo Cod. CR
	Hasta 80x80	43	1.029 €
	Hasta 90x80	45	1.049 €
	Hasta 90x90	48	1.059 €
	Hasta 100x80	48	1.059 €
	Hasta 120x80	50	1.075 €
	Hasta 140x80	55	1.109 €
MEDIDAS MÍNIMAS/MÁXIMAS • Ancho Mín./Máx. Cuadrada: 72x72/100x100 cm. Rectangular: 68x78/150x80 cm. • Vértice (P + P ≤ 100). • Altura Máx.: 205 cm. Indicar Mano.			8-10 Días Hábiles

Opciones Vidrio
 Decorado Arenado - Cod.DA Incrementar..... 129 € P.V.P. + 2/3 días
 Otras Opciones de Vidrio..... Ver pág. 182-186
Incremento de medidas
 Cada 10cm (ancho o alto) Incrementar..... 31 € P.V.P.
Servicios exclusivos Com. de Madrid
 Medición - Ref.: 0035
 Instalación - Cód.: IAMBANG-130 + 2/3 Días

PERFILERÍA

CROMO



Amberes 2P - Baño Altura Estándar 147 cm Cod. AMBB2P	Frontal	Acceso cm. Aprox.	VIDRIO TRANSPARENTE (8/8 mm)
	Ancho cm.		Perfilería Cromo Cod. CR
	Hasta 100	40	795 €
	Hasta 120	50	829 €
	Hasta 140	60	859 €
	Hasta 160	70	889 €
	Hasta 180	80	919 €
MEDIDAS MÍNIMAS/MÁXIMAS • Ancho Mín./Máx. Frontal: 95/210 cm. • Ancho Máx. Fijo/Puerta: 120/90 cm. • Indicar Mano.			8-10 Días Hábiles

Opciones Vidrio
Decorado Arenado - Cod.DA Incrementar..... 75 € P.V.P. + 2/3 días
Otras Opciones de Vidrio..... Ver pág. 182-186
Incremento de medidas
Cada 10cm (ancho o alto) Incrementar..... 31 € P.V.P.
Servicios exclusivos Com. de Madrid
Medición - Ref.: 0035
Instalación - Cód.: IAMBB2P-100 + 2/3 Días

ELEGANCE COLECCIÓN

Una colección de diseño contemporáneo que deja apreciar la belleza del vidrio y del rodamiento sobresaliendo sobre la línea del cerco superior, conjugando un diseño vanguardista y de estética depurada.

El nuevo tirador de grandes dimensiones, se convierte en un aliado perfecto, aportando un plus de modernidad y elegancia a la colección.

La incorporación de vidrio de alto espesor hace que convivan a la perfección calidad y diseño.



Soporte a pared (vista exterior).
Puerta 8mm + cierre magnético.




Rodamiento excéntrico regulable + anti-
descarrilamiento.



Cerco a pared U-20 (puerta fija).
Corrige 1cm de desnivel.



Unión frontal + lateral.



Liberación de puertas.
Perfil de estanqueidad 10x15mm.



Tirador ducha.

Tirador baño.

ELEGANCE COLECCIÓN



Cromo

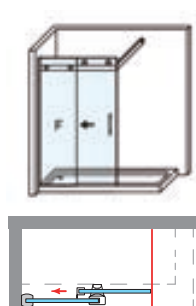









PERFILERÍA

CROMO



Elegance

Elegance CC Altura Estándar 195 cm Cod. ELEDCC	Frontal	VIDRIO TRANSPARENTE (8/8 mm)
	Ancho cm. Fijo + Puerta	Perfilería Cromo Cod. CR
	120= (70+50)	875 €
		3-5 Días Hábiles
MEDIDAS MÁXIMAS • Ancho Máx. Puerta/Fijo: 50/100 cm. • Altura Máx.: 205 cm. • Indicar Mano.	• ⚠ De serie el perfil estanqueidad cubre la medida de la mampara, si prefiere que cubra toda la medida del plato, indíquelo en el pedido, el precio no varía.	

Opción Bañera	
	BAÑERA Altura 147 cm - Cod. ELEBCC Descontar..... 45 € P.V.P. + 5/6 Días
Opciones Vidrio	
	Decorado Arenado - Cod.DA Incrementar..... 75 € P.V.P. + 2/3 días
	Otras Opciones de Vidrio..... Ver pág. 182-186
Incremento de medidas	
	Cada 10cm (ancho o alto) Incrementar..... 31 € P.V.P. + 5/6 días
Servicios exclusivos Com. de Madrid	
	Medición - Ref.: 0035
	Instalación - Cód.: IELECC-110 + 2/3 Días



PERFILERÍA

CROMO



Elegance 2P Altura Estándar 195 cm Cod. ELED2P	Frontal	Acceso cm. Aprox.	VIDRIO TRANSPARENTE (8/8 mm)
	Ancho cm.		Perfilería Cromo Cod. CR
	Hasta 100	44	849 €
	Hasta 120	54	885 €
	Hasta 140	64	919 €
	Hasta 160	74	949 €
	Hasta 180	84	979 €
MEDIDAS MÍNIMAS/MÁXIMAS • Ancho Mín./Máx. Frontal: 95/210 cm. • Ancho Máx. Fijo/Puerta: 120/90 cm. • Altura Máx.: 205 cm. Indicar Mano.			8-10 Días Hábiles

Opción Bañera	
	BAÑERA Altura 147 cm - Cod. ELEB2P Ver página..... 125
Opciones Vidrio	
	Decorado Arenado - Cod.DA Incrementar..... 75 € P.V.P. + 2/3 días
	Otras Opciones de Vidrio..... Ver pág. 182-186
Incremento de medidas	
	Cada 10cm (ancho o alto) Incrementar..... 31 € P.V.P. + 5/6 días
Servicios exclusivos Com. de Madrid	
	Medición - Ref.: 0035
	Instalación - Cód.: IELED2P-110 + 2/3 Días

PERFILERÍA

CROMO



Elegance

Elegance 2PL Altura Estándar 195 cm Cod. ELED2PL	Frontal x Lateral	Acceso cm. Aprox.	VIDRIO TRANSPARENTE (8/8 mm)
	Ancho cm.		Perfilería Cromo Cod. CR
	Hasta 100x80	44	1.109 €
	Hasta 120x80	54	1.145 €
	Hasta 140x80	64	1.179 €
	Hasta 160x80	74	1.209 €
	Hasta 180x80	84	1.239 €
MEDIDAS MÍNIMAS/MÁXIMAS • Ancho Mín./Máx. Frontal: 95/210 cm. • Ancho Mín./Máx. Puerta: 45/90 cm. • Altura Máx.: 205 cm. Indicar Mano.			8-10 Días Hábiles

Opción Bañera	
	BAÑERA Altura 147 cm - Cod. ELEB2PL Descontar..... 55 € P.V.P.
Opciones Vidrio	
	Decorado Arenado - Cod.DA Incrementar..... 105 € P.V.P. + 2/3 días
	Otras Opciones de Vidrio..... Ver pág. 182-186
Incremento de medidas	
	Cada 10cm (ancho o alto) Incrementar..... 31 € P.V.P.
Servicios exclusivos Com. de Madrid	
	Medición - Ref.: 0035
	Instalación - Cód.: IELE2PL-130 + 2/3 Días



PERFILERÍA

CROMO



Elegance 4P Altura Estándar 195 cm Cod. ELED4P	Frontal	Acceso cm. Aprox.	VIDRIO TRANSPARENTE (8/8 mm)
	Ancho cm.		Perfilería Cromo Cod. CR
	Hasta 140	56	985 €
	Hasta 160	66	1.019 €
	Hasta 180	71	1.055 €
	Hasta 200	71	1.085 €
MEDIDAS MÍNIMAS/MÁXIMAS • Ancho Mín./Máx. Frontal: 130/240 cm. • Ancho Máx. Puerta: 50+50 cm. • Altura Máx.: 205 cm. Indicar Mano.			8-10 Días Hábiles

Opción Bañera	
	BAÑERA Altura 147 cm - Cod. ELEB4P Descontar..... 55 € P.V.P.
Opciones Vidrio	
	Decorado Arenado - Cod.DA Incrementar..... 129 € P.V.P. + 2/3 días
	Otras Opciones de Vidrio..... Ver pág. 182-186
Incremento de medidas	
	Cada 10cm (ancho o alto) Incrementar..... 31 € P.V.P.
Servicios exclusivos Com. de Madrid	
	Medición - Ref.: 0035
	Instalación - Cód.: IELE4P-130 + 2/3 Días

PERFILERÍA

CROMO



Elegance

Elegance Angular Altura Estándar 195 cm Cod. ELEANG	Angular	Acceso cm. Aprox.	VIDRIO TRANSPARENTE (8/8 mm)
	Ancho cm.		Perfilería Cromo Cod. CR
	Hasta 80x80	44	1.049 €
	Hasta 90x80	46	1.059 €
	Hasta 90x90	49	1.075 €
	Hasta 100x80	49	1.075 €
	Hasta 120x80	51	1.095 €
	Hasta 140x80	56	1.119 €
MEDIDAS MÍNIMAS/MÁXIMAS • Ancho Mín./Máx. Cuadrada: 72x72/100x100 cm. Rectangular: 68x78/150x80 cm. • Vértice (P + P ≤ 100). • Altura Máx.: 205 cm. Indicar Mano.			8-10 Días Hábiles

Opciones Vidrio
Decorado Arenado - Cod.DA Incrementar..... 129 € P.V.P. + 2/3 días
Otras Opciones de Vidrio..... Ver pág. 182-186
Incremento de medidas
Cada 10cm (ancho o alto) Incrementar..... 31 € P.V.P.
Servicios exclusivos Com. de Madrid
Medición - Ref.: 0035
Instalación - Cód.: IELEANG-130 + 2/3 Días

PERFILERÍA

CROMO



Elegance 2P - Baño Altura Estándar 147 cm Cod. ELEB2P	Frontal	Acceso cm. Aprox.	VIDRIO TRANSPARENTE (8/8 mm)
	Ancho cm.		Perfilería Cromo Cod. CR
	Hasta 100	44	815 €
	Hasta 120	54	839 €
	Hasta 140	64	875 €
	Hasta 160	74	905 €
	Hasta 180	84	935 €
MEDIDAS MÍNIMAS/MÁXIMAS • Ancho Mín./Máx. Frontal: 95/210 cm. • Ancho Máx. Fijo/Puerta: 120/90 cm. • Indicar Mano.			8-10 Días Hábiles

Opciones Vidrio
Decorado Arenado - Cod.DA Incrementar..... 75 € P.V.P. + 2/3 días
Otras Opciones de Vidrio..... Ver pág. 182-186
Incremento de medidas
Cada 10cm (ancho o alto) Incrementar..... 31 € P.V.P.
Servicios exclusivos Com. de Madrid
Medición - Ref.: 0035
Instalación - Cód.: IELEB2P-100 + 2/3 Días

***Novedad**

EVEREST

COLECCIÓN

De estética depurada y elegante diseño, Everest cumple las expectativas con exquisitez, para aquellos que apuestan por un diseño moderno y vanguardista, que deja apreciar la belleza del canto del vidrio ocultando el rodamiento tras el cerco superior.



Soporte a pared (vista exterior).
Puerta 8mm + cierre magnético.



Detalle doble rodamiento.



Cerco a pared U-20 (puerta fija).
Corrige 1cm de desnivel.



Unión frontal + lateral.



Liberación de puertas.
Perfil de estanqueidad 10x15mm.



Tirador Ducha

Tirador Baño

EVEREST COLECCIÓN



Cromo



PERFILERÍA

CROMO



Everest

Everest CC Altura Estándar 195 cm Cod. EVEDCC	Frontal	VIDRIO TRANSPARENTE	
		Perfilería Cromo Cod. CR	
	Ancho cm. Fijo + Puerta	6 mm	8 mm
	120= (70+50)	509 €	795 €
		3-5 Días Hábiles	3-5 Días Hábiles
MEDIDAS MÁXIMAS • Ancho Máx. Puerta/Fijo: 50/100 cm. • Altura Máx.: 205 cm. Indicar Mano.	• ⚠ De serie el perfil estanqueidad cubre la medida de la mampara, si prefiere que cubra toda la medida del plato, indíquelo en el pedido, el precio no varía.		

Opción Bañera	
	BAÑERA Altura 147 cm - Cod. EVEBCC Descontar..... 35 € P.V.P. + 5/6 Días
Opciones Vidrio	
	Decorado Arenado - Cod.DA Incrementar..... 75 € P.V.P. + 2/3 días
	Otras Opciones de Vidrio..... Ver pág. 182-186
Incremento de medidas	
	Cada 10cm (ancho o alto) Incrementar..... 31 € P.V.P. + 5/6 días
Servicios exclusivos Com. de Madrid	
	Medición - Ref.: 0035
	Instalación - Cód.: IEVECC-110 + 2/3 Días



PERFILERÍA

CROMO



Everest 2P Altura Estándar 195 cm Cod. EVED2P	Frontal	Acceso cm. Aprox.	VIDRIO TRANSPARENTE	
			Perfilería Cromo Cod. CR	
	Ancho cm.		6mm	8mm
	Hasta 100	44	495 €	779 €
	Hasta 120	54	519 €	809 €
	Hasta 140	64	539 €	839 €
	Hasta 160	74	565 €	875 €
	Hasta 180	84	585 €	905 €
MEDIDAS MÍNIMAS/MÁXIMAS • Ancho Mín./Máx. Frontal: 95/210 cm. • Ancho Máx. Fijo/Puerta: 120/90 cm. • Altura Máx.: 205 cm. Indicar Mano.			8-10 Días Hábiles	8-10 Días Hábiles

Opción Bañera	
	BAÑERA Altura 147 cm - Cod. EVEB2P Ver página..... 133
Opciones Vidrio	
	Decorado Arenado - Cod.DA Incrementar..... 75 € P.V.P. + 2/3 días
	Otras Opciones de Vidrio..... Ver pág. 182-186
Incremento de medidas	
	Cada 10cm (ancho o alto) Incrementar..... 31 € P.V.P.
Servicios exclusivos Com. de Madrid	
	Medición - Ref.: 0035
	Instalación - Cód.: IEVE2P-110 + 2/3 Días

PERFILERÍA

CROMO



Everest

Everest 2PL Altura Estándar 195 cm Cod. EVED2PL	Frontal x Lateral	Acceso cm. Aprox.	VIDRIO TRANSPARENTE	
			Perfilería Cromo Cod. CR	
	Ancho cm.	6/6/8 mm	8 mm	
	Hasta 100x80	44	755 €	1.039 €
	Hasta 120x80	54	779 €	1.069 €
	Hasta 140x80	64	799 €	1.099 €
	Hasta 160x80	74	825 €	1.135 €
	Hasta 180x80	84	845 €	1.165 €
MEDIDAS MÍNIMAS/MÁXIMAS • Ancho Mín./Máx. Frontal: 95/210 cm. • Ancho Máx. Fijo/Puerta: 120/90 cm. • Altura Máx.: 205 cm. Indicar Mano.			8-10 Días Hábiles	8-10 Días Hábiles

Opción Bañera	
	BAÑERA Altura 147 cm - Cod. EVEB2PL Descontar..... 45 € P.V.P.
Opciones Vidrio	
	Decorado Arenado - Cod.DA Incrementar..... 105 € P.V.P. + 2/3 días
	Otras Opciones de Vidrio..... Ver pág. 182-186
Incremento de medidas	
	Cada 10cm (ancho o alto) Incrementar..... 31 € P.V.P.
Servicios exclusivos Com. de Madrid	
	Medición - Ref.: 0035
	Instalación - Cód.: IEVE2PL-130 + 2/3 Días



PERFILERÍA

CROMO



Everest 4P Altura Estándar 195 cm Cod. EVED4P	Frontal	Acceso cm. Aprox.	VIDRIO TRANSPARENTE	
			Perfilería Cromo Cod. CR	
	Ancho cm.		6 mm	8 mm
	Hasta 140	56	605 €	935 €
	Hasta 160	66	625 €	969 €
	Hasta 180	71	645 €	999 €
	Hasta 200	71	665 €	1.030 €
MEDIDAS MÍNIMAS/MÁXIMAS • Ancho Máx. : 220 cm. • Ancho Mín. : 130 cm. • Altura Máx.: 205 cm.			8-10 Días Hábiles	8-10 Días Hábiles

Opción Bañera	
	BAÑERA Altura 147 cm - Cod. EVEB4P Descontar..... 45 € P.V.P.
Opciones Vidrio	
	Decorado Arenado - Cod.DA Incrementar..... 129 € P.V.P. + 2/3 días
	Otras Opciones de Vidrio..... Ver pág. 182-186
Incremento de medidas	
	Cada 10cm (ancho o alto) Incrementar..... 31 € P.V.P.
Servicios exclusivos Com. de Madrid	
	Medición - Ref.: 0035
	Instalación - Cód.: IEVE4P-130 + 2/3 Días

PERFILERÍA

CROMO



Everest

Everest Angular Altura Estándar 195 cm Cod. EVEANG	Angular	Acceso cm. Aprox.	VIDRIO TRANSPARENTE	
	Ancho cm.		Perfilería Cromo Cod. CR	
			6 mm	8 mm
	Hasta 80x80	44	629 €	979 €
	Hasta 90x80	46	645 €	995 €
	Hasta 90x90	49	655 €	1.009 €
	Hasta 100x80	49	655 €	1.009 €
	Hasta 120x80	51	665 €	1.045 €
	Hasta 140x80	56	685 €	1.075 €
MEDIDAS MÍNIMAS/MÁXIMAS • Ancho Mín./Máx. Cuadrada: 72x72/100x100 cm. Rectangular: 68x78/150x80 cm. • Vértice (P + P ≤ 100). • Altura Máx.: 205 cm.			8-10 Días Hábiles	8-10 Días Hábiles

Opciones Vidrio
Decorado Arenado - Cod.DA Incrementar..... 129 € P.V.P. + 2/3 días
Otras Opciones de Vidrio..... Ver pág. 182-186
Incremento de medidas
Cada 10cm (ancho o alto) Incrementar..... 31 € P.V.P.
Servicios exclusivos Com. de Madrid
Medición - Ref.: 0035
Instalación - Cód.: IEVEANG-130 + 2/3 Días



PERFILERÍA



Tirador baño



Everest 2P - Baño Altura Estándar 147 cm Cod. EVEB2P	Frontal	Acceso cm. Aprox.	VIDRIO TRANSPARENTE	
			Perfilería Cromo Cod. CR	
	Ancho cm.		6 mm	8 mm
	Hasta 100	44	469 €	739 €
	Hasta 120	54	495 €	769 €
	Hasta 140	64	509 €	799 €
	Hasta 160	74	535 €	829 €
	Hasta 180	84	555 €	859 €
MEDIDAS MÍNIMAS/MÁXIMAS • Ancho Mín./Máx. Frontal: 95/210 cm. • Ancho Máx. Fijo/Puerta: 120/90 cm.			8-10 Días Hábiles	8-10 Días Hábiles

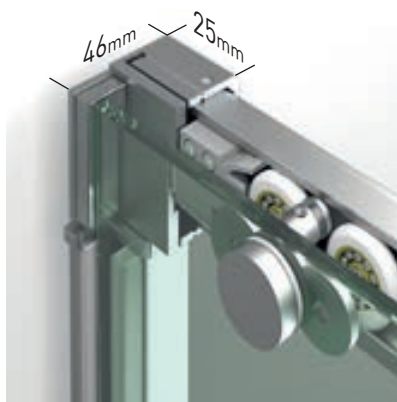
Opciones Vidrio
Decorado Arenado - Cod.DA Incrementar..... 75 € P.V.P. + 2/3 días
Otras Opciones de Vidrio..... Ver pág. 182-186
Incremento de medidas
Cada 10cm (ancho o alto) Incrementar..... 31 € P.V.P.
Servicios exclusivos Com. de Madrid
Medición - Ref.: 0035
Instalación - Cód.: IEVEB2P-100 + 2/3 Días

ESTAMBUL 8

COLECCIÓN

El nuevo diseño de la colección **Estambul** con perfiles de líneas rectas y tirador de estilizado diseño, dota a la colección de una elegancia y estética singular, conformando un diseño audaz y siempre elegante.

La incorporación de vidrio 8mm, es también un aliado perfecto para elevar la colección a las máximas cotas de calidad.



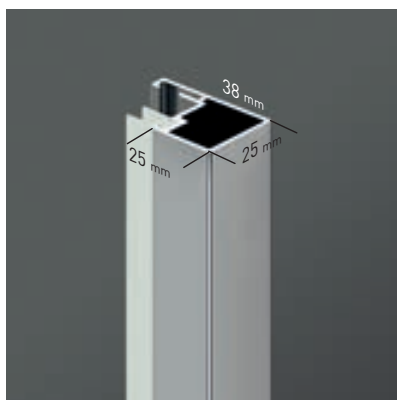
Tope fin de carrera. Doble rodamiento. Vista interior.




Cerco superior con alojamiento vidrio fijo.



Soporte de cerco a pared. Vista exterior. Doble rodamiento regulable.



Sección de cerco de cierre a pared + goma de cierre.



Liberación de puertas. 7x10 perfil de estanqueidad.



Tirador Ducha

Tirador Baño

ESTAMBUL 8 — COLECCIÓN



Cromo



Negro Mate





PERFILERÍA

CROMO

NEGRO



Estambul 8

Estambul 8 - CC Altura Estándar 195 cm Cod. EST8DCC	Frontal	VIDRIO TRANSPARENTE (8/8 mm)	
	Ancho cm. Fijo + Puerta	Perfil Chrome Cod. CR	Perfil Noir Cod. NE
	120= (70+50)	625 €	685 €
		3-5 Días Hábiles	3-5 Días Hábiles
MEDIDAS MÁXIMAS • Ancho Máx. Puerta/Fijo: 50/100 cm. • Altura Máx.: 205 cm. Indicar Mano.	• ⚠ De serie el perfil estanqueidad cubre la medida de la mampara, si prefiere que cubra toda la medida del plato, indíquelo en el pedido, el precio no varía.		

Opción Bañera	
	BAÑERA Altura 147 cm - Cod. EST8BCC Descontar..... 35 € P.V.P. + 5/6 Días
Opciones Vidrio	
	Decorado Arenado - Cod.DA Incrementar..... 75 € P.V.P. + 2/3 días
	Otras Opciones de Vidrio..... Ver pág. 182-186
Incremento de medidas	
	Cada 10cm (ancho o alto) Incrementar..... 31 € P.V.P. + 5/6 días
Servicios exclusivos Com. de Madrid	
	Medición - Ref.: 0035
	Instalación - Cód.: IESTCC-110 + 2/3 Días



PERFILERÍA



Estambul 8 - 2P Altura Estándar 195 cm Cod. EST8D2P	Frontal	Acceso cm. Aprox.	VIDRIO TRANSPARENTE (8/8 mm)	
	Ancho cm.		Profil Chrome Cod. CR	Profil Noir Cod. NE
	Hasta 100	44	609 €	669 €
	Hasta 120	54	639 €	699 €
	Hasta 140	64	665 €	735 €
	Hasta 160	74	695 €	755 €
	Hasta 180	84	725 €	785 €
MEDIDAS MÍNIMAS/MÁXIMAS • Ancho Mín./Máx. Frontal: 95/200 cm. • Ancho Máx. Fijo/Puerta: 110/90 cm. • Altura Máx.: 205 cm. Indicar Mano.			8-10 Días Hábiles	8-10 Días Hábiles

Opción Bañera	
	BAÑERA Altura 147 cm - Cod. ESTB2P Ver página..... 141
Opciones Vidrio	
	Decorado Arenado - Cod.DA Incrementar..... 75 € P.V.P. + 2/3 días
	Otras Opciones de Vidrio..... Ver pág. 182-186
Incremento de medidas	
	Cada 10cm (ancho o alto) Incrementar..... 31 € P.V.P.
Servicios exclusivos Com. de Madrid	
	Medición - Ref.: 0035
	Instalación - Cód.: IESTD2P-110 + 2/3 Días





PERFILERÍA



CROMO

NEGRO



Estambul 8

Estambul 8 - 2PL Altura Estándar 195 cm Cod. EST8D2PL	Frontal x Lateral	Acceso cm. Aprox.	VIDRIO TRANSPARENTE (8/8 mm)	
	Ancho cm.		Profil Chrome Cod. CR	Profil Noir Cod. NE
	Hasta 100x80	44	869 €	949 €
	Hasta 120x80	54	899 €	979 €
	Hasta 140x80	64	925 €	1.005 €
	Hasta 160x80	74	959 €	1.039 €
	Hasta 180x80	84	985 €	1.065 €
MEDIDAS MÍNIMAS/MÁXIMAS • Ancho Mín./Máx. Frontal: 95/200 cm. • Ancho Mín./Máx. Puerta: 45/90 cm. • Altura Máx.: 205 cm. Indicar Mano.			8-10 Días Hábiles	8-10 Días Hábiles

Opción Bañera	
	BAÑERA Altura 147 cm - Cod. EST8B2PL Descontar..... 45 € P.V.P.
Opciones Vidrio	
	Decorado Arenado - Cod.DA Incrementar..... 105 € P.V.P. + 2/3 días
	Otras Opciones de Vidrio..... Ver pág. 182-186
Incremento de medidas	
	Cada 10cm (ancho o alto) Incrementar..... 31 € P.V.P.
Servicios exclusivos Com. de Madrid	
	Medición - Ref.: 0035
	Instalación - Cód.: IEST2PL-130 + 2/3 Días



PERFILERÍA

CROMO

NEGRO



Estambul 8 - 4P Altura Estándar 195 cm Cod. EST8D4P	Frontal	Acceso cm. Aprox.	VIDRIO TRANSPARENTE (8/8 mm)	
	Ancho cm.		Profil Chrome Cod. CR	Profil Noir Cod. NE
	Hasta 140	55	759 €	839 €
	Hasta 160	65	785 €	865 €
	Hasta 180	70	815 €	895 €
	Hasta 200	70	845 €	925 €
MEDIDAS MÍNIMAS/MÁXIMAS • Ancho Mín./Máx. Frontal: 130/220 cm. • Ancho Máx. Puerta: 45+45 cm. • Altura Máx.: 205 cm. Indicar Mano.			8-10 Días Hábiles	8-10 Días Hábiles

Opción Bañera	
	BAÑERA Altura 147 cm - Cod. EST8B4P Descontar..... 40 € P.V.P.
Opciones Vidrio	
	Decorado Arenado - Cod.DA Incrementar..... 129 € P.V.P. + 2/3 días
	Otras Opciones de Vidrio..... Ver pág. 182-186
Incremento de medidas	
	Cada 10cm (ancho o alto) Incrementar..... 31 € P.V.P.
Servicios exclusivos Com. de Madrid	
	Medición - Ref.: 0035
	Instalación - Cód.: IEST4P-130 + 2/3 Días



PERFILERÍA

CROMO

NEGRO



Estambul 8

Estambul 8 - Angular Altura Estándar 195 cm Cod. EST8ANG	Angular	Acceso cm. Aprox.	VIDRIO TRANSPARENTE (8/8 mm)	
	Ancho cm.		Profil Chrome Cod. CR	Profil Noir Cod. NE
	Hasta 80x80	44	799 €	879 €
	Hasta 90x80	46	825 €	905 €
	Hasta 90x90	49	855 €	925 €
	Hasta 100x80	49	855 €	935 €
	Hasta 120x80	51	889 €	969 €
	Hasta 140x80	56	919 €	999 €
MEDIDAS MÍNIMAS/MÁXIMAS • Ancho Mín./Máx. Cuadrada: 75x75/100x100 cm. Rectangular: 68x78/150x80 cm. • Vértice (P + P ≤ 100). • Altura Máx.: 205 cm. Indicar Mano.			8-10 Días Hábiles	8-10 Días Hábiles

Opciones Vidrio
Decorado Arenado - Cod.DA Incrementar..... 129 € P.V.P. + 2/3 días
Otras Opciones de Vidrio..... Ver pág. 182-186
Incremento de medidas
Cada 10cm (ancho o alto) Incrementar..... 31 € P.V.P.
Servicios exclusivos Com. de Madrid
Medición - Ref.: 0035
Instalación - Cód.: IESTANG-130 + 2/3 Días



PERFILERÍA



Estambul 8 - 2P - Baño Altura Estándar 147 cm Cod. EST8B2P	Frontal	Acceso cm. Aprox.	VIDRIO TRANSPARENTE (8/8 mm)	
	Ancho cm.		Profil Chrome Cod. CR	Profil Noir Cod. NE
	Hasta 100	44	579 €	629 €
	Hasta 120	54	609 €	659 €
	Hasta 140	64	629 €	679 €
	Hasta 160	74	659 €	709 €
	Hasta 180	84	689 €	739 €
MEDIDAS MÍNIMAS/MÁXIMAS • Ancho Mín./Máx. Frontal: 95/200 cm. • Ancho Máx. Fijo/Puerta: 110/90 cm. • Indicar Mano.			8-10 Días Hábiles	8-10 Días Hábiles

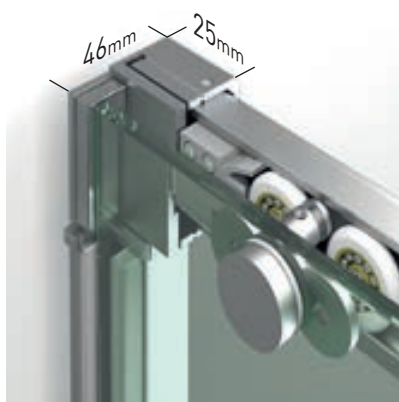
Opciones Vidrio
Decorado Arenado - Cod.DA Incrementar..... 75 € P.V.P. + 2/3 días
Otras Opciones de Vidrio..... Ver pág. 182-186
Incremento de medidas
Cada 10cm (ancho o alto) Incrementar..... 31 € P.V.P.
Servicios exclusivos Com. de Madrid
Medición - Ref.: 0035
Instalación - Cód.: IESTB2P-100 + 2/3 Días

ESTAMBUL 6

COLECCIÓN

Estambul - 6 mantiene la misma estética y elegancia que su homóloga Estambul - 8. La diferencia del espesor del vidrio unida a un tirador convencional otorga a la colección una excelente relación calidad-precio.

Estambul - 6 , incorpora modelo semicircular.



Tope fin de carrera. Vista interior.




Nuevo perfil superior y nueva fijación del vidrio fijo.



Soporte de cerco a pared. Vista exterior. Doble rodamiento regulable.



Sección de cerco de cierre a pared + goma de cierre.



Liberación de puertas. Nuevo perfil de estanqueidad.



Detalle de tirador.

ESTAMBUL 6 — COLECCIÓN



Cromo



Negro Mate



Blanco





PERFILERÍA



Estambul 6 - CC Altura Estándar 195 cm Cod. EST6DCC	Frontal	VIDRIO TRANSPARENTE (6/6 mm)		
	Ancho cm. Fijo + Puerta	Perfilería Cromo Cod. CR	Perfilería Negro Cod. NE	Perfilería Blanco Cod. BL
	120= (70+50)	459 €	499 €	435 €
		3-5 Días Hábiles	3-5 Días Hábiles	3-5 Días Hábiles
MEDIDAS MÁXIMAS • Ancho Máx. Puerta/Fijo: 50/100 cm. • Altura Máx.: 205 cm. Indicar Mano. cm.	• ⚠ De serie el perfil estanqueidad cubre la medida de la mampara, si prefiere que cubra toda la medida del plato, indíquelo en el pedido, el precio no varía.			

Opción Bañera	
	BAÑERA Altura 147 cm - Cod. EST6BCC Descontar.....25 € P.V.P. + 5/6 Días
Opciones Vidrio	
	Decorado Arenado - Cod.DA Incrementar..... 75 € P.V.P. + 2/3 días
	Otras Opciones de Vidrio..... Ver pág. 182-186
Incremento de medidas	
	Cada 10cm (ancho o alto) Incrementar..... 27 € P.V.P. + 5/6 días
Servicios exclusivos Com. de Madrid	
	Medición - Ref.: 0035
	Instalación - Cód.: IESTCC-100 + 2/3 Días



PERFILERÍA



Estambul 6 - 2P Altura Estándar 195 cm Cod. EST6D2P	Frontal	Acceso cm. Aprox.	VIDRIO TRANSPARENTE (6/6 mm)		
	Ancho cm.		Perfilería Cromo Cod. CR	Perfilería Negro Cod. NE	Perfilería Blanco Cod. BL
	Hasta 100	44	445 €	485 €	419 €
	Hasta 120	54	469 €	509 €	445 €
	Hasta 140	64	489 €	529 €	465 €
	Hasta 160	74	515 €	549 €	489 €
	Hasta 180	84	535 €	575 €	509 €
MEDIDAS MÍNIMAS/MÁXIMAS • Ancho Mín./Máx. Frontal: 95/200 cm. • Ancho Máx. Fijo/Puerta: 110/90 cm. • Altura Máx.: 205 cm. Indicar Mano.			3-5 Días Hábiles	3-5 Días Hábiles	3-5 Días Hábiles

Opción Bañera	
	BAÑERA Altura 147 cm - Cod. EST6B2P Ver página..... 150 + 5/6 días
Opciones Vidrio	
	Decorado Arenado - Cod.DA Incrementar..... 75 € P.V.P. + 2/3 días
	Otras Opciones de Vidrio..... Ver pág. 182-186
Incremento de medidas	
	Cada 10cm (ancho o alto) Incrementar..... 27 € P.V.P. + 5/6 días
Servicios exclusivos Com. de Madrid	
	Medición - Ref.: 0035
	Instalación - Cód.: IESTD2P-100 + 2/3 Días



PERFILERÍA



Estambul 6 - 2PL Altura Estándar 195 cm Cod. EST6D2PL	Frontal x Lateral	Acceso cm. Aprox.	VIDRIO TRANSPARENTE (6/6/8 mm)		
	Ancho cm.		Perfilería Cromo Cod. CR	Perfilería Negro Cod. NE	Perfilería Blanco Cod. BL
	Hasta 100x80	44	705 €	745 €	669 €
	Hasta 120x80	54	729 €	769 €	695 €
	Hasta 140x80	64	749 €	789 €	709 €
	Hasta 160x80	74	775 €	815 €	735 €
	Hasta 180x80	84	795 €	835 €	755 €
MEDIDAS MÍNIMAS/MÁXIMAS • Ancho Mín./Máx. Frontal: 95/200 cm. • Ancho Mín./Máx. Puerta: 45/90 cm. • Altura Máx.: 205 cm. Indicar Mano.			8-10 Días Hábiles	8-10 Días Hábiles	8-10 Días Hábiles

Opción Bañera	
	BAÑERA Altura 147 cm - Cod. EST6B2PL Descontar..... 40 € P.V.P.
Opciones Vidrio	
	Decorado Arenado - Cod.DA Incrementar..... 105 € P.V.P. + 2/3 días
	Otras Opciones de Vidrio..... Ver pág. 182-186
Incremento de medidas	
	Cada 10cm (ancho o alto) Incrementar..... 27 € P.V.P.
Servicios exclusivos Com. de Madrid	
	Medición - Ref.: 0035
	Instalación - Cód.: IEST2PL-120 + 2/3 Días



PERFILERÍA



Estambul 6 - 4P Altura Estándar 195 cm Cod. EST6D4P	Frontal	Acceso cm. Aprox.	VIDRIO TRANSPARENTE (6/6 mm)		
	Ancho cm.		Perfilería Cromo Cod. CR	Perfilería Negro Cod. NE	Perfilería Blanco Cod. BL
	Hasta 140	55	555 €	615 €	525 €
	Hasta 160	65	575 €	635 €	545 €
	Hasta 180	70	595 €	655 €	565 €
	Hasta 200	70	615 €	675 €	585 €
MEDIDAS MÍNIMAS/MÁXIMAS • Ancho Mín./Máx. Frontal: 130/220 cm. • Ancho Máx. Puerta: 45+45 cm. • Altura Máx.: 205 cm.			3-5 Días Hábiles	3-5 Días Hábiles	3-5 Días Hábiles

Opción Bañera	
	BAÑERA Altura 147 cm - Cod. EST6B4P Ver página..... 151 + 5/6 días
Opciones Vidrio	
	Decorado Arenado - Cod.DA Incrementar..... 129 € P.V.P. + 2/3 días
	Otras Opciones de Vidrio..... Ver pág. 182-186
Incremento de medidas	
	Cada 10cm (ancho o alto) Incrementar..... 27 € P.V.P. + 5/6 días
Servicios exclusivos Com. de Madrid	
	Medición - Ref.: 0035
	Instalación - Cód.: IEST4P-120 + 2/3 Días



PERFILERÍA

CROMO

NEGRO

BLANCO




Estambul 6 - Angular Altura Estándar 195 cm Cod. EST6ANG	Angular	Acceso cm. Aprox.	VIDRIO TRANSPARENTE (6/6 mm)		
	Ancho cm.		Perfilería Cromo Cod. CR	Perfilería Negro Cod. NE	Perfilería Blanco Cod. BL
	Hasta 80x80	44	579 €	645 €	549 €
	Hasta 90x80	46	595 €	655 €	565 €
	Hasta 90x90	49	605 €	665 €	575 €
	Hasta 100x80	49	605 €	665 €	575 €
	Hasta 120x80	51	615 €	675 €	585 €
	Hasta 140x80	56	635 €	695 €	605 €
MEDIDAS MÍNIMAS/MÁXIMAS • Ancho Mín./Máx. Cuadrada: 75x75/100x100 cm. Rectangular: 68x78/150x80 cm. • Vértice (P + P ≤ 100). • Altura Máx.: 205 cm. Indicar Mano.			3-5 Días Hábiles	3-5 Días Hábiles	3-5 Días Hábiles

Opciones Vidrio
Decorado Arenado - Cod.DA Incrementar..... 129 € P.V.P. + 2/3 días
Otras Opciones de Vidrio..... Ver pág. 182-186
Incremento de medidas
Cada 10cm (ancho o alto) Incrementar..... 27 € P.V.P. + 5/6 días
Servicios exclusivos Com. de Madrid
Medición - Ref.: 0035
Instalación - Cód.: IESTANG-120 + 2/3 Días



PERFILERÍA



Tirador semicircular



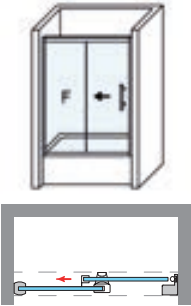

Estambul 6 - Semicircular Altura Estándar 195 cm Cod. EST6SEM	Angular	Acceso cm. Aprox.	VIDRIO TRANSPARENTE (6/6 mm)	
	Ancho cm.		Perfilería Cromo Cod. CR	Perfilería Blanco Cod. BL
	Hasta 80x80	44	635 €	605 €
	Hasta 90x90	44	659 €	629 €
MEDIDAS MÁXIMAS • Imprescindible indicar marca del plato. • No admite altura especial. • Radio Roca: 500. • Radio Ideal estándar: 550.			8-10 Días Hábiles	8-10 Días Hábiles

Opciones Vidrio
Decorado Arenado - Cod.DA Incrementar..... 129 € P.V.P. + 2/3 días
Incremento de medidas
Cada 10cm (ancho) Incrementar..... 27 € P.V.P.
Servicios exclusivos Com. de Madrid
Medición - Ref.: 0035
Instalación - Cód.: IESTSEM-120 + 2/3 Días



PERFILERÍA



Estambul 6 - 2P - Baño Altura Estándar 147 cm Cod. EST6B2P	Frontal	Acceso cm. Aprox.	VIDRIO TRANSPARENTE (6/6 mm)		
	Ancho cm.		Perfilería Cromo Cod. CR	Perfilería Negro Cod. NE	Perfilería Blanco Cod. BL
	Hasta 100	44	409 €	455 €	385 €
	Hasta 120	54	439 €	479 €	415 €
	Hasta 140	64	459 €	499 €	435 €
	Hasta 160	74	485 €	525 €	459 €
	Hasta 180	84	505 €	545 €	479 €
MEDIDAS MÍNIMAS/MÁXIMAS • Ancho Mín./Máx. Frontal: 95/200 cm. • Ancho Máx. Fijo/Puerta: 110/90 cm. • Indicar Mano.			8-10 Días Hábiles	8-10 Días Hábiles	8-10 Días Hábiles

Opciones Vidrio
 Decorado Arenado - Cod.DA Incrementar..... 75 € P.V.P. + 2/3 días
 Otras Opciones de Vidrio..... Ver pág. 182-186
Incremento de medidas
 Cada 10cm (ancho o alto) Incrementar..... 27 € P.V.P.
Servicios exclusivos Com. de Madrid
 Medición - Ref.: 0035
 Instalación - Cód.: IESTB2P-130 + 2/3 Días



PERFILERÍA



Estambul 6 - 4P - Baño Altura Estándar 147 cm Cod. EST6B4P	Frontal	Acceso cm. Aprox.	VIDRIO TRANSPARENTE (6/6 mm)		
	Ancho cm.		Perfilería Cromo Cod. CR	Perfilería Negro Cod. NE	Perfilería Blanco Cod. BL
	Hasta 140	55	529 €	585 €	499 €
	Hasta 160	65	545 €	605 €	515 €
	Hasta 180	70	565 €	625 €	535 €
	Hasta 200	70	585 €	645 €	555 €
MEDIDAS MÍNIMAS/MÁXIMAS • Ancho Mín./Máx. Frontal: 130/220 cm. • Ancho Máx. Puerta: 45+45 cm.			8-10 Días Hábiles	8-10 Días Hábiles	8-10 Días Hábiles

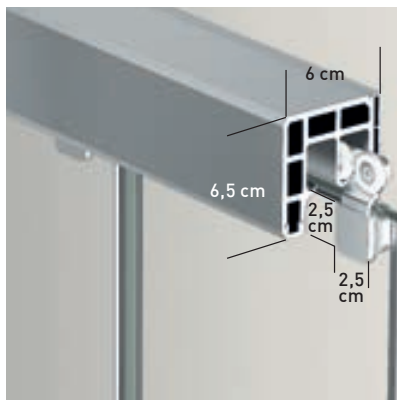
Opciones Vidrio
Decorado Arenado - Cod.DA Incrementar..... 129 € P.V.P. + 2/3 días
Otras Opciones de Vidrio..... Ver pág. 182-186
Incremento de medidas
Cada 10cm (ancho o alto) Incrementar..... 27 € P.V.P.
Servicios exclusivos Com. de Madrid
Medición - Ref.: 0035
Instalación - Cód.: IESTB4P-100 + 2/3 Días

DUBLÍN


COLECCIÓN

La característica fundamental del modelo Dublín reside en la funcionalidad que otorgan las puertas móviles en ambos sentidos, que brindan una libertad de acceso al espacio baño, difícil de alcanzar en otras colecciones.

Por razones técnicas, el modelo 3P, 3PL y 2PF, incorporan soporte de rodamiento visto, sin embargo el modelo 2P y 2PL oculta parcialmente el soporte del rodamiento al no precisar arrastre de puertas, todo ello sin comprometer su estética depurada.




Cerco 2P, vista exterior.
Soporte rodamiento semioculto.



Perfil inferior 2P + guía base deslizante.



Unión de Frontal con Lateral con canto de vidrio visto.



Sección cerco superior + soporte rodamiento visto. Modelo 3P.



Perfil inferior 3P + guía base deslizante.



Detalle de tirador.

DUBLÍN COLECCIÓN



Cromo





PERFILERÍA

CROMO



Dublín 2P (2 móviles) Altura Estándar 195 cm Cod. DUD2P	Frontal	Acceso cm. Aprox.	VIDRIO TRANSPARENTE (6/6 mm)
	Ancho cm.		Perfilería Cromo Cod. CR
	Hasta 100	43	649 €
	Hasta 120	53	679 €
	Hasta 140	63	705 €
	Hasta 160	73	729 €
MEDIDAS MÍNIMAS/MÁXIMAS • Ancho Mín./Máx.: 95/160 cm. • Ancho > 160cm. Ver 2PF • Altura Máx.: 205 cm.			8-10 Días Hábiles

Opción Bañera	
	BAÑERA Altura 147 cm - Cod. DUB2P Descontar..... 35 € P.V.P.
Opciones Vidrio	
	Decorado Arenado - Cod.DA Incrementar..... 75 € P.V.P. + 2/3 días
	Otras Opciones de Vidrio..... Ver pág. 182-186
Incremento de medidas	
	Cada 10cm (ancho o alto) Incrementar..... 27 € P.V.P.
Servicios exclusivos Com. de Madrid	
	Medición - Ref.: 0035
	Instalación - Cód.: IDU2P-100 + 2/3 Días



PERFILERÍA

CROMO



Dublín 2PL (2 móviles + L) Altura Estándar 195 cm Cod. DUD2PL	Frontal x Lateral	Acceso cm. Aprox.	VIDRIO TRANSPARENTE (6/6/8 mm)
	Ancho cm.		Perfilería Cromo Cod. CR
	Hasta 100x80	43	909 €
	Hasta 120x80	53	939 €
	Hasta 140x80	63	965 €
	Hasta 160x80	73	989 €
MEDIDAS MÍNIMAS/MÁXIMAS • Ancho Mín./Máx.: 95/160 cm. • Altura Máx.: 205 cm.			8-10 Días Hábiles

Opción Bañera	
	BAÑERA Altura 147 cm - Cod. DUB2PL Descontar..... 45 € P.V.P
Opciones Vidrio	
	Decorado Arenado - Cod.DA Incrementar..... 105 € P.V.P. + 2/3 días
	Otras Opciones de Vidrio..... Ver pág. 182-186
Incremento de medidas	
	Cada 10cm (ancho o alto) Incrementar..... 27 € P.V.P.
Servicios exclusivos Com. de Madrid	
	Medición - Ref.: 0035
	Instalación - Cód.: IDU2PL-120 + 2/3 Días



PERFILERÍA

CROMO



Dublín 3P (3 móviles) Altura Estándar 195 cm Cod. DUD3P	Frontal	Acceso cm. Aprox.	VIDRIO TRANSPARENTE (6/6 mm)
	Ancho cm.		Perfilería Cromo Cod. CR
	Hasta 100	55	695 €
	Hasta 120	68	719 €
	Hasta 140	82	745 €
	Hasta 160	95	775 €
MEDIDAS MÍNIMAS/MÁXIMAS • Ancho Mín./Máx.: 95/160 cm. • Altura Máx.: 205 cm.			8-10 Días Hábiles

Opción Bañera	
	BAÑERA Altura 147 cm - Cod. DUB3P Ver página..... 159
Opciones Vidrio	
	Decorado Arenado - Cod.DA Incrementar..... 105 € P.V.P. + 2/3 días
	Otras Opciones de Vidrio..... Ver pág. 182-186
Incremento de medidas	
	Cada 10cm (ancho o alto) Incrementar..... 27 € P.V.P.
Servicios exclusivos Com. de Madrid	
	Medición - Ref.: 0035
	Instalación - Cód.: IDUD3P-110 + 2/3 Días



PERFILERÍA



Dublín 3PL (3 móviles + L) Altura Estándar 195 cm Cod. DUD3PL	Frontal x Lateral	Acceso cm. Aprox.	VIDRIO TRANSPARENTE (6/8 mm)
	Ancho cm.		Perfilería Cromo Cod. CR
	Hasta 100x80	55	955 €
	Hasta 120x80	68	979 €
	Hasta 140x80	82	1.005 €
	Hasta 160x80	95	1.035 €
MEDIDAS MÍNIMAS/MÁXIMAS • Ancho Mín./Máx.: 95/160 cm. • Altura Máx.: 205 cm.			8-10 Días Hábiles

Opción Bañera	
	BAÑERA Altura 147 cm - Cod. DUB3PL Descontar..... 40 € P.V.P.
Opciones Vidrio	
	Decorado Arenado - Cod.DA Incrementar..... 129 € P.V.P. + 2/3 días
	Otras Opciones de Vidrio..... Ver pág. 182-186
Incremento de medidas	
	Cada 10cm (ancho o alto) Incrementar..... 27 € P.V.P.
Servicios exclusivos Com. de Madrid	
	Medición - Ref.: 0035
	Instalación - Cód.: IDU3PL-130 + 2/3 Días



PERFILERÍA

CROMO



Dublín 2PF (2 móviles + fijo) Altura Estándar 195 cm Cod. DUD2PF	Frontal	Acceso cm. Aprox.	VIDRIO TRANSPARENTE (6/6/8 mm)
	Ancho cm.		Perfilería Cromo Cod. CR
	Hasta 120	70	719 €
	Hasta 140	83	745 €
	Hasta 160	95	775 €
	Hasta 180	110	805 €
	Hasta 200	123	829 €
MEDIDAS MÍNIMAS/MÁXIMAS • Ancho Mín./Máx.: 100/230 cm. • Altura Máx.: 205 cm.			8-10 Días Hábiles

Opción Bañera	
	BAÑERA Altura 147 cm - Cod. DUB2PF Descontar..... 40 € P.V.P.
Opciones Vidrio	
	Decorado Arenado - Cod.DA Incrementar..... 105 € P.V.P. + 2/3 días
	Otras Opciones de Vidrio..... Ver pág. 182-186
Incremento de medidas	
	Cada 10cm (ancho o alto) Incrementar.....27 € P.V.P.
Servicios exclusivos Com. de Madrid	
	Medición - Ref.: 0035
	Instalación - Cód.: IDU2PF-110 + 2/3 Días



PERFILERÍA



Dublín 3P - Baño Altura Estándar 147 cm Cod. DUB3P	Frontal	Acceso cm. Aprox.	VIDRIO TRANSPARENTE (6/6 mm)
	Ancho cm.		Perfilería Cromo Cod. CR
	Hasta 100	55	659 €
	Hasta 120	68	685 €
	Hasta 140	82	705 €
	Hasta 160	95	735 €
MEDIDAS MÍNIMAS/MÁXIMAS • Ancho Mín./Máx.: 95/160 cm. • Altura Máx.: 205 cm.			8-10 Días Hábiles

Opciones Vidrio
Decorado Arenado - Cod.DA Incrementar..... 105 € P.V.P. + 2/3 días
Otras Opciones de Vidrio..... Ver pág. 182-186
Incremento de medidas
Cada 10cm (ancho o alto) Incrementar..... 27 € P.V.P.
Servicios exclusivos Com. de Madrid
Medición - Ref.: 0035
Instalación - Cód.: IDUB3P-100 + 2/3 Días

VERSALLES

COLECCIÓN


La nueva perfilaría de líneas rectas otorgan a la colección Versalles un diseño moderno y singular. Su avanzado sistema de expansión de cercos, con capacidad de aumentar la medida de la mampara sin incrementar el cerco a pared, conjuga una colección vanguardista, audaz y de marcada personalidad. No precisa taladros para su instalación (excepto angular y semicircular).



*Unión Cerco Vertical + Horizontal.
Expansión 2cm. sin aumentar cerco a pared.




Puerta sin goma magnética.
Doble rodamiento regulable.



Sección perfil a pared + goma de cierre.



Vista Interior perfil superior con
alojamiento interno del vidrio fijo.



Detalle tope de cierre + perfil inferior.



Detalle de tirador.

VERSALLES COLECCIÓN



Cromo



Negro Mate



Blanco



Oro

*NOVEDAD





PERFILERÍA



*NOVEDAD



Versalles 2P Altura Estándar 195 cm Cod. VERD2P	Frontal	Acceso cm. Aprox.	VIDRIO TRANSPARENTE (6/6 mm)		
	Ancho cm.		Perfilería Cromo Cod. CR	Perfilería Negro Cod. NE	Perfilería Oro Cod. OR
	96 - 100	39	399 €	455 €	475 €
	100 - 104	41			
	104 - 108	43			
	108 - 112	45	409 €	465 €	485 €
	112 - 116	47			
	116 - 120	49			
	120 - 124	51	439 €	489 €	515 €
	124 - 128	53			
	128 - 132	55			
	132 - 136	57	449 €	499 €	525 €
	136 - 140	59			
	140 - 144	61			
	144 - 148	63	459 €	509 €	535 €
	148 - 152	65			
	152 - 156	67			
	156 - 160	69	469 €	519 €	545 €
	160 - 164	71			
	164 - 168	73			
168 - 172	75	479 €	529 €	555 €	
172 - 176	75				
176 - 180	75				
MEDIDAS MÍNIMAS/MÁXIMAS • Ancho Mín./Máx. Frontal: 95/200 cm. • Ancho Máx. Fijo/Puerta: 110/90 cm. • Altura Máx.: 205 cm. Indicar Mano.			24-48 Horas Hábiles	3-5 Días Hábiles	3-5 Días Hábiles

Opción Bañera	
	BAÑERA Altura 147 cm - Cod. VERB2P Ver página..... 168 + 7/8 días
Opciones Vidrio	
	Decorado Arenado - Cod.DA Incrementar..... 75 € P.V.P. + 2/3 días
	Otras Opciones de Vidrio..... Ver pág. 182-186
Opciones Perfilería	
<input type="checkbox"/>	BLANCO Descontar..... 24 € P.V.P. + 2/3 Días
Incremento de medidas	
	Cada 10cm (ancho o alto) Incrementar..... 27 € P.V.P. + 7/8 días
Servicios exclusivos Com. de Madrid	
	Medición - Ref.: 0035
	Instalación - Cód.: IVER2P-100 + 2/3 Días



PERFILERÍA



*NOVEDAD



Versalles 2PL Altura Estándar 195 cm Cod. VERD2PL	Frontal x Lateral	Acceso cm. Aprox.	VIDRIO TRANSPARENTE (6/6 mm)		
	Ancho cm.		Perfilería Cromo Cod. CR	Perfilería Negro Cod. NE	Perfilería Oro Cod. OR
	96 - 100 x L*	39	609 €	665 €	685 €
	100 - 104 x L*	41			
	104 - 108 x L*	43			
	108 - 112 x L*	45	619 €	675 €	695 €
	112 - 116 x L*	47			
	116 - 120 x L*	49			
	120 - 124 x L*	51	649 €	699 €	725 €
	124 - 128 x L*	53			
	128 - 132 x L*	55			
	132 - 136 x L*	57	659 €	709 €	735 €
	136 - 140 x L*	59			
	140 - 144 x L*	61			
	144 - 148 x L*	63	669 €	719 €	745 €
	148 - 152 x L*	65			
	152 - 156 x L*	67			
	156 - 160 x L*	69	679 €	729 €	755 €
	160 - 164 x L*	71			
	164 - 168 x L*	73			
168 - 172 x L*	75	689 €	739 €	765 €	
172 - 176 x L*	75				
176 - 180 x L*	75				
<p>*LATERALES DISPONIBLES:</p> <ul style="list-style-type: none"> • 66-68 cm. • 68-70 cm. • 72-74 cm. • 76-78 cm. • 78-80 cm. <p>El lateral se suministra en caja individual, por tanto la medida del frontal aumenta 1,5 cm. al adosar el lateral.</p>		24-48 Horas Hábiles	3-5 Días Hábiles	3-5 Días Hábiles	

Opción Bañera	
	BAÑERA Altura 147 cm - Cod. VERB2PL Descontar..... 35 € P.V.P. + 7/8 Días
Opciones Vidrio	
	Decorado Arenado - Cod.DA Incrementar..... 105 € P.V.P. + 2/3 días
	Otras Opciones de Vidrio..... Ver pág. 182-186
Opciones Perfilería	
<input type="checkbox"/>	BLANCO Descontar..... 35 € P.V.P. + 2/3 Días
Incremento de medidas	
	Cada 10cm (ancho o alto) Incrementar..... 27 € P.V.P. + 7/8 días
Servicios exclusivos Com. de Madrid	
	Medición - Ref.: 0035
	Instalación - Cód.: IVER2PL-120 + 2/3 Días



PERFILERÍA



*NOVEDAD



Versalles 4P Altura Estándar 195 cm Cod. VERD4P	Frontal	Acceso cm. Aprox.	VIDRIO TRANSPARENTE (6/6 mm)		
	Ancho cm.		Perfilería Cromo Cod. CR	Perfilería Negro Cod. NE	Perfilería Oro Cod. OR
	132 - 136	51	505 €	569 €	599 €
	136 - 140	53			
	140 - 144	55			
	144 - 148	57	519 €	579 €	609 €
	148 - 152	59			
	152 - 156	61			
	156 - 160	63	535 €	595 €	625 €
	160 - 164	65			
	164 - 168	67			
	168 - 172	69	549 €	609 €	639 €
	172 - 176	71			
	176 - 180	73			
MEDIDAS MÍNIMAS/MÁXIMAS • Ancho Mín./Máx. Frontal: 130/220 cm. • Ancho Máx. Puerta: 45+45 cm. • Altura Máx.: 205 cm.			24-48 Horas Hábiles	3-5 Días Hábiles	3-5 Días Hábiles

Opción Bañera	
	BAÑERA Altura 147 cm - Cod. VERB4P Ver página..... 169 + 7/8 días
Opciones Vidrio	
	Decorado Arenado - Cod.DA Incrementar..... 129 € P.V.P. + 2/3 días
	Otras Opciones de Vidrio..... Ver pág. 182-186
Opciones Perfilería	
<input type="checkbox"/>	BLANCO Descontar..... 30 € P.V.P. + 2/3 Días
Incremento de medidas	
	Cada 10cm (ancho o alto) Incrementar..... 27 € P.V.P. + 7/8 días
Servicios exclusivos Com. de Madrid	
	Medición - Ref.: 0035
	Instalación - Cód.: IVER4P-120 + 2/3 Días



PERFILERÍA



*NOVEDAD



Versalles 4PL Altura Estándar 195 cm Cod. VERD4PL	Frontal x Lateral	Acceso cm. Aprox.	VIDRIO TRANSPARENTE (6/6 mm)		
	Ancho cm.		Perfilería Cromo Cod. CR	Perfilería Negro Cod. NE	Perfilería Oro Cod. OR
	132 - 136 x L*	51	715 €	779 €	809 €
	136 - 140 x L*	53			
	140 - 144 x L*	55			
	144 - 148 x L*	57	729 €	789 €	819 €
	148 - 152 x L*	59			
	152 - 156 x L*	61			
	156 - 160 x L*	63	745 €	805 €	835 €
	160 - 164 x L*	65			
	164 - 168 x L*	67			
	168 - 172 x L*	69	759 €	819 €	849 €
	172 - 176 x L*	71			
	176 - 180 x L*	73			
	<p>*LATERALES DISPONIBLES:</p> <p>• Anchos: • 66-68 cm. • 68-70 cm. • 72-74 cm. • 76-78 cm. • 78-80 cm.</p> <p>El lateral se suministra en caja individual, por tanto la medida del frontal aumenta 1,5 cm. al adosar el lateral</p>		<p>24-48 Horas Hábiles</p>	<p>3-5 Días Hábiles</p>	<p>3-5 Días Hábiles</p>

Opción Bañera	
	BAÑERA Altura 147 cm - Cod. VERB4PL Descontar..... 40 € P.V.P. + 7/8 Días
Opciones Vidrio	
	Decorado Arenado - Cod.DA Incrementar..... 155 € P.V.P. + 2/3 días
	Otras Opciones de Vidrio..... Ver pág. 182-186
Opciones Perfilería	
<input type="checkbox"/>	BLANCO Descontar..... 40 € P.V.P. + 2/3 Días
Incremento de medidas	
	Cada 10cm (ancho o alto) Incrementar..... 27 € P.V.P. + 7/8 días
Servicios exclusivos Com. de Madrid	
	Medición - Ref.: 0035
	Instalación - Cód.: IVER4PL-140 + 2/3 Días



PERFILERÍA



*NOVEDAD



Versalles Angular Altura Estándar 195 cm Cod. VERANG	Angular	Acceso cm. Aprox.	VIDRIO TRANSPARENTE (6/6 mm)		
	Ancho cm.		Perfilería Cromo Cod. CR	Perfilería Negro Cod. NE	Perfilería Oro Cod. OR
	Hasta 80x80	43	549 €	615 €	645 €
	Hasta 90x80	45	559 €	625 €	655 €
	Hasta 90x90	50	575 €	639 €	669 €
	Hasta 100x80	50	575 €	639 €	669 €
	Hasta 120x80	50	595 €	655 €	689 €
	Hasta 140x80	55	609 €	669 €	705 €
MEDIDAS MÍNIMAS/MÁXIMAS • Ancho Mín./Máx. Cuadrada: 72x72/100x100 cm. Rectangular: 68x78/150x80 cm. • Vértice (P + P ≤ 100). • Altura Máx.: 205 cm. Indicar Mano.			3-5 Días Hábiles	3-5 Días Hábiles	3-5 Días Hábiles

Opciones Vidrio	
	Decorado Arenado - Cod.DA Incrementar..... 129 € P.V.P. + 2/3 días
	Otras Opciones de Vidrio..... Ver pág. 182-186

Opciones Perfilería	
<input type="checkbox"/>	BLANCO Descontar..... 30 € P.V.P.

Incremento de medidas	
	Cada 10cm (ancho o alto) Incrementar..... 27 € P.V.P. + 5/6 días

Servicios exclusivos Com. de Madrid	
	Medición - Ref.: 0035
	Instalación - Cód.: IVERANG-120 + 2/3 Días

Versalles



PERFILERÍA



Tirador semicircular



Versalles Semicircular Altura Estándar 195 cm Cod. VERSEM	Semicircular	Acceso cm. Aprox.	VIDRIO TRANSPARENTE (6/6 mm)	
	Ancho cm.		Perfilería Cromo Cod. CR	Perfilería Blanco Cod. BL
	Hasta 80x80	44	595 €	565 €
	Hasta 90x90	44	619 €	589 €
MEDIDAS MÁXIMAS • Imprescindible indicar marca del plato. • No admite altura especial. • Radio Roca: 500. • Radio Ideal estándar: 550.			8-10 Días Hábiles	8-10 Días Hábiles

Opciones Vidrio
Decorado Arenado - Cod.DA Incrementar..... 129 € P.V.P. + 2/3 días
Incremento de medidas
Cada 10cm (ancho) Incrementar..... 27 € P.V.P.
Servicios exclusivos Com. de Madrid
Medición - Ref.: 0035
Instalación - Cód.: IVERANG-120 + 2/3 Días



PERFILERÍA

CROMO

NEGRO M.

BLANCO

ORO*

*NOVEDAD



Versalles 2P - Baño Altura Estándar 147 cm Cod. VERB2P	Frontal	Acceso cm. Aprox.	VIDRIO TRANSPARENTE (6/6 mm)		
	Ancho cm.		Perfilería Cromo Cod. CR	Perfilería Negro Cod. NE	Perfilería Oro Cod. OR
	96 - 100	39	379 €	429 €	449 €
	100 - 104	41			
	104 - 108	43			
	108 - 112	45	389 €	439 €	465 €
	112 - 116	47			
	116 - 120	49			
	120 - 124	51	419 €	465 €	489 €
	124 - 128	53			
	128 - 132	55			
	132 - 136	57	425 €	475 €	499 €
	136 - 140	59			
	140 - 144	61			
	144 - 148	63	435 €	485 €	509 €
	148 - 152	65			
	152 - 156	67			
	156 - 160	69	445 €	495 €	519 €
160 - 164	71				
164 - 168	73				
168 - 172	75	455 €	505 €	535 €	
172 - 176	75				
176 - 180	75				
MEDIDAS MÍNIMAS/MÁXIMAS • Ancho Mín./Máx. Frontal: 95/200 cm. • Ancho Máx. Fijo/Puerta: 110/90 cm. • Altura Máx.: 205 cm. Indicar Mano.			8-10 Días Hábiles	8-10 Días Hábiles	8-10 Días Hábiles

Opciones Vidrio
Decorado Arenado - Cod.DA Incrementar..... 75 € P.V.P. + 2/3 días
Otras Opciones de Vidrio..... Ver pág. 182-186
Opciones Perfilería
<input type="checkbox"/> BLANCO Descontar..... 23 € P.V.P. + 2/3 Días
Incremento de medidas
Cada 10cm (ancho o alto) Incrementar..... 27 € P.V.P. + 5/6 días
Servicios exclusivos Com. de Madrid
Medición - Ref.: 0035
Instalación - Cód.: IVER2P-100 + 2/3 Días



PERFILERÍA



*NOVEDAD



Versalles 4P - Baño Altura Estándar 147 cm Cod. VERB4P	Frontal	Acceso cm. Aprox.	VIDRIO TRANSPARENTE (6/6 mm)		
	Ancho cm.		Perfilería Cromo Cod. CR	Perfilería Negro Cod. NE	Perfilería Oro Cod. OR
	132 - 136	51	479 €	539 €	565 €
	136 - 140	53			
	140 - 144	55			
	144 - 148	57	495 €	549 €	575 €
	148 - 152	59			
	152 - 156	61			
	156 - 160	63	509 €	565 €	595 €
	160 - 164	65			
	164 - 168	67			
	168 - 172	69	519 €	579 €	609 €
	172 - 176	71			
	176 - 180	73			
MEDIDAS MÍNIMAS/MÁXIMAS • Ancho Mín./Máx. Frontal: 130/220 cm. • Ancho Máx. Puerta: 45+45 cm. • Altura Máx.: 205 cm.			8-10 Días Hábiles	8-10 Días Hábiles	8-10 Días Hábiles

Opciones Vidrio
Decorado Arenado - Cod.DA Incrementar..... 129 € P.V.P. + 2/3 días
Otras Opciones de Vidrio..... Ver pág. 182-186
Opciones Perfilería
<input type="checkbox"/> BLANCO Descontar..... 28 € P.V.P.
Incremento de medidas
Cada 10cm (ancho o alto) Incrementar..... 27 € P.V.P.
Servicios exclusivos Com. de Madrid
Medición - Ref.: 0035
Instalación - Cód.: IVER4P-120 + 2/3 Días

CORONA

COLECCIÓN

Su diseño con perfil inferior hace de esta colección el modelo ideal para platos a ras de suelo, permitiendo disfrutar del placer de la ducha, sin temor a salidas o escapes de agua fuera del recinto del plato.


Incorpora cerco expansión para ganar medida. El modelo frontal no precisa taladro para la instalación.



Unión Cerco Vertical + Horizontal.
Expansión 2cm. sin aumentar cerco a pared.



Doble rodamiento + antidescarrilamiento.



Sección perfil a pared + goma de cierre.



Detalle unión vidrio lateral.



Cerco inferior + liberador puertas para fácil limpieza.



Tirador estándar.

CORONA COLECCIÓN



Cromo



Blanco





PERFILERÍA



Corona 2P Altura Estándar 198 cm Cod. COD2P	Frontal	Acceso cm. Aprox.	VIDRIO TRANSPARENTE (6/6 mm)	
	Ancho cm.		Perfilería Cromo Cod. CR	Perfilería Blanco Cod. BL
	96 - 100	39	409 €	379 €
	100 - 104	41		
	104 - 108	43		
	108 - 112	45	419 €	395 €
	112 - 116	47		
	116 - 120	49		
	120 - 124	51	445 €	419 €
	124 - 128	53		
	128 - 132	55		
	132 - 136	57	455 €	429 €
	136 - 140	59		
	140 - 144	61		
	144 - 148	63	469 €	439 €
	148 - 152	65		
	152 - 156	67		
	156 - 160	69	479 €	449 €
	160 - 164	71		
164 - 168	73			
168 - 172	75	489 €	459 €	
172 - 176	75			
176 - 180	75			
MEDIDAS MÍNIMAS/MÁXIMAS • Ancho Mín./Máx. Frontal: 95/200 cm. • Ancho Máx. Fijo/Puerta: 110/90 cm. • Altura Máx.: 205 cm. Indicar Mano.			3-5 Días Hábiles	3-5 Días Hábiles

Opción Bañera	
	BAÑERA Altura 147 cm - Cod. COB2P Descontar..... 20 € P.V.P. + 5/6 Días
Opciones Vidrio	
	Decorado Arenado - Cod.DA Incrementar..... 75 € P.V.P. + 2/3 días
	Otras Opciones de Vidrio..... Ver pág. 182-186
Incremento de medidas	
	Cada 10cm (ancho o alto) Incrementar..... 27 € P.V.P. + 5/6 días
Servicios exclusivos Com. de Madrid	
	Medición - Ref.: 0035
	Instalación - Cód.: ICOR2P-120 + 2/3 Días

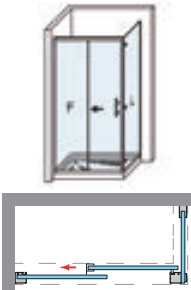



PERFILERÍA

CROMO

BLANCO



Corona 2PL Altura Estándar 198 cm Cod. COD2PL	Frontal x Lateral	Acceso cm. Aprox.	VIDRIO TRANSPARENTE (6/6 mm)	
	Ancho cm.		Perfilería Cromo Cod. CR	Perfilería Blanco Cod. BL
	96 - 100 x L*	39	619 €	589 €
	100 - 104 x L*	41		
	104 - 108 x L*	43		
	108 - 112 x L*	45	629 €	605 €
	112 - 116 x L*	47		
	116 - 120 x L*	49		
	120 - 124 x L*	51	655 €	629 €
	124 - 128 x L*	53		
	128 - 132 x L*	55		
	132 - 136 x L*	57	665 €	639 €
	136 - 140 x L*	59		
	140 - 144 x L*	61		
	144 - 148 x L*	63	679 €	649 €
	148 - 152 x L*	65		
	152 - 156 x L*	67		
	156 - 160 x L*	69	689 €	659 €
	160 - 164 x L*	71		
164 - 168 x L*	73			
168 - 172 x L*	75	699 €	669 €	
172 - 176 x L*	75			
176 - 180 x L*	75			
*LATERALES DISPONIBLES: • 66-68 cm. • 68-70 cm. • 72-74 cm. • 76-78 cm. • 78-80 cm. El lateral se suministra en caja individual, por tanto la medida del frontal aumenta 1,5 cm. al adosar el lateral.		3-5 Días Hábiles	3-5 Días Hábiles	

Opción Bañera

 BAÑERA Altura 147 cm - Cod. COB2PL
Descontar..... 40 € P.V.P. + 5/6 Días

Opciones Vidrio

 Decorado Arenado - Cod.DA
Incrementar..... 105 € P.V.P. + 2/3 días

 Otras Opciones de Vidrio..... Ver pág. 182-186

Incremento de medidas

 Cada 10cm (ancho o alto)
Incrementar..... 27 € P.V.P. + 5/6 días

Servicios exclusivos Com. de Madrid

 Medición - Ref.: 0035

 Instalación - Cód.: ICOR2PL-120 + 2/3 Días



PERFILERÍA

CROMO

BLANCO



Corona 4P Altura Estándar 198 cm Cod. COD4P	Frontal	Acceso cm. Aprox.	VIDRIO TRANSPARENTE (6/6 mm)	
	Ancho cm.		Perfilería Cromo Cod. CR	Perfilería Blanco Cod. BL
	132 - 136	51	515 €	489 €
	136 - 140	53		
	140 - 144	55		
	144 - 148	57	529 €	505 €
	148 - 152	59		
	152 - 156	61		
	156 - 160	63	545 €	519 €
	160 - 164	65		
	164 - 168	67		
	168 - 172	69	565 €	535 €
	172 - 176	71		
	176 - 180	73		
MEDIDAS MÍNIMAS/MÁXIMAS • Ancho Mín./Máx. Frontal: 130/220 cm. • Ancho Máx. Puerta: 45+45 cm. • Altura Máx.: 205 cm.			3-5 Días Hábiles	3-5 Días Hábiles

Opción Bañera

BAÑERA Altura 147 cm - Cod. COB4P
 Descontar..... 40 € P.V.P. + 5/6 Días

Opciones Vidrio

Decorado Arenado - Cod.DA
 Incrementar..... 129 € P.V.P. + 2/3 días

Otras Opciones de Vidrio..... Ver pág. 182-186

Incremento de medidas

Cada 10cm (ancho o alto)
 Incrementar..... 27 € P.V.P. + 5/6 días

Servicios exclusivos Com. de Madrid

Medición - Ref.: 0035

Instalación - Cód.: ICOR4P-120 + 2/3 Días



PERFILERÍA

CROMO

BLANCO



Corona 4PL Altura Estándar 198 cm Cod. COD4PL	Frontal x Lateral	Acceso cm. Aprox.	VIDRIO TRANSPARENTE (6/6 mm)	
	Ancho cm.		Perfilería Cromo Cod. CR	Perfilería Blanco Cod. BL
	132 - 136 x L*	51	725 €	699 €
	136 - 140 x L*	53		
	140 - 144 x L*	55		
	144 - 148 x L*	57	739 €	715 €
	148 - 152 x L*	59		
	152 - 156 x L*	61		
	156 - 160 x L*	63	755€	729 €
	160 - 164 x L*	65		
	164 - 168 x L*	67		
	168 - 172 x L*	69	775 €	745 €
	172 - 176 x L*	71		
	176 - 180 x L*	73		
*LATERALES DISPONIBLES: • Anchos: • 66-68 cm. • 68-70 cm. • 72-74 cm. • 76-78 cm. • 78-80 cm. El lateral se suministra en caja individual, por tanto la medida del frontal aumenta 1,5 cm. al adosar el lateral		3-5 Días Hábiles	3-5 Días Hábiles	

Opción Bañera



BAÑERA Altura 147 cm - Cod. COB4PL
 Descontar..... 40 € P.V.P. + 5/6 Días

Opciones Vidrio



Decorado Arenado - Cod.DA
 Incrementar..... 155 € P.V.P. + 2/3 días



Otras Opciones de Vidrio..... Ver pág. 182-186

Incremento de medidas



Cada 10cm (ancho o alto)
 Incrementar..... 27 € P.V.P. + 5/6 días

Servicios exclusivos Com. de Madrid



Medición - Ref.: 0035





Instalación - Cód.: ICOR4PL-120 + 2/3 Días



PERFILERÍA



Corona Angular Altura Estándar 198 cm Cod. COANG	Angular	Acceso cm. Aprox.	VIDRIO TRANSPARENTE (6/6 mm)	
	Ancho cm.		Perfilería Cromo Cod. CR	Perfilería Blanco Cod. BL
	Hasta 80x80	43	565 €	535 €
	Hasta 90x80	45	575 €	545 €
	Hasta 90x90	50	589 €	559 €
	Hasta 100x80	50	589 €	559 €
	Hasta 120x80	50	605 €	575 €
	Hasta 140x80	55	619 €	589 €
MEDIDAS MÍNIMAS/MÁXIMAS • Ancho Mín./Máx. Cuadrada: 72x72/100x100 cm. Rectangular: 68x78/150x80 cm. • Vértice (P + P ≤ 100). • Altura Máx.: 205 cm. Indicar Mano.			3-5 Días Hábiles	3-5 Días Hábiles

Opciones Vidrio
 Decorado Arenado - Cod.DA Incrementar..... 129 € P.V.P. + 2/3 días
 Otras Opciones de Vidrio..... Ver pág. 182-186
Incremento de medidas
 Cada 10cm (ancho o alto) Incrementar..... 27 € P.V.P.
Servicios exclusivos Com. de Madrid
 Medición - Ref.: 0035
 Instalación - Cód.: ICORANG-120 + 2/3 Días



PERFILERÍA




Tirador semicircular
230 mm



Corona Semicircular Altura Estándar 193 cm Cod. COSEM	Angular	Acceso cm. Aprox.	VIDRIO TRANSPARENTE (6/6 mm)	
	Ancho cm.		Perfilería Cromo Cod. CR	Perfilería Blanco Cod. BL
	Hasta 75x75	39	699 €	665 €
	Hasta 80x80	44	605 €	575 €
	Hasta 90x90	44	629 €	599 €
MEDIDAS MÁXIMAS • Imprescindible indicar marca del plato. • No admite altura especial. • Radio Roca: 500. • Radio Ideal estándar: 550.			8-10 Días Hábiles	8-10 Días Hábiles

Opciones Vidrio
Decorado Arenado - Cod.DA Incrementar..... 129 € P.V.P. + 2/3 días
Otras Opciones de Vidrio..... Ver pág. 182-186
Incremento de medidas
Cada 10cm (ancho o alto) Incrementar..... 27 € P.V.P.
Servicios exclusivos Com. de Madrid
Medición - Ref.: 0035
Instalación - Cód.: ICORSEM-120 + 2/3 Días



¿Qué es Vidrio Color?

El vidrio color es un vidrio templado que posee las mismas características básicas del vidrio transparente, pero los colores azul, gris o bronce producen reflejos de luz que brindan originales soluciones decorativas al espacio baño, creando ambientes confortables y modernos sin perder la seguridad del vidrio transparente.

¿Qué es Vidrio Master-Carre?

El vidrio "Master-Carre" es un vidrio templado que se caracteriza por un diseño de pequeños cuadros impresos que contrastan con el fondo mate similar al de un vidrio mateado. Su estructura nos permite la creación de espacios elegantes y contemporáneos, su aspecto translucido permite atrapar la luz y jugar con ella para garantizar una óptima luminosidad, preservando al mismo tiempo la intimidad de los espacios y de las personas.

¿Qué es el Vidrio Mateado?

El mateado es un tratamiento que se aplica al vidrio transparente con la finalidad de conseguir una visión óptica difuminada a través del mismo. El tratamiento se puede realizar mediante procesos mecánicos (arenado) o químicos (al ácido), en ambos casos conseguimos un aspecto en la superficie del vidrio suave y translúcido propio de los vidrios mateados. El mateado integral (mateado de la pieza entera) se realiza siempre mediante procesos químicos (al ácido), realizado por el fabricante del vidrio.

¿Qué es Espejo Mirastar?

El espejo Mirastar es un vidrio con capa al cromo, a diferencia de los espejos convencionales que se fabrican con capa de plata, la capa al cromo los hace muy resistente a la humedad y al rayado. La característica fundamental de este producto, es que en determinadas condiciones de iluminación, una de sus caras produce el efecto espejo, y por tanto hace imposible su visión, mientras que la cara opuesta sí permite la visión, de ahí su nombre "Espejo espía", como se le conoce popularmente.

Ventajas

Las principales ventajas del "Espejo al cromo", frente a los espejos plateados convencionales, son las siguientes:

- Máxima seguridad al tratarse de un vidrio templado (Securizado).
- Alta resistencia a la humedad y al rayado.
- Mayor belleza y juego de luces que el espejo convencional.
- Permite crear ambientes muy confortables debido a su elegancia y alta calidez.
- Privacidad, no deja ver el interior de la mampara sin embargo si permite ver el exterior.


Calidad de un Vidrio Mirastar

El **Vidrio Mirastar** debido a su proceso de fabricación mediante pulverización catódica, puede presentar "**puntos claros**" del tamaño de 1 mm., lo cual es perfectamente normal en los espejos de capa al cromo, las imperfecciones no detectables a 3 metros de distancia no se considerarán defectos y están dentro de la tolerancia de los fabricantes de vidrio Mirastar, **Normativa EN-1096-2** (vidrio a capas clase A).

Defectos Visuales Aceptables

La superficie del vidrio puede presentar imperfecciones visuales, las cuales están dentro de las normas de tolerancia siendo por tanto aceptables dentro de las siguientes medidas mínimas (La revisión se debe efectuar a luz natural, no directa.):

- Burbuja: Aceptable con tamaño inferior a 1 mm.
- Puntos: Aceptable siempre que no sean visibles a 1 metro de distancia.
- Raya Cabello de Ángel: Aceptable si no es visible a 1 metro de distancia.




Decorado Digital

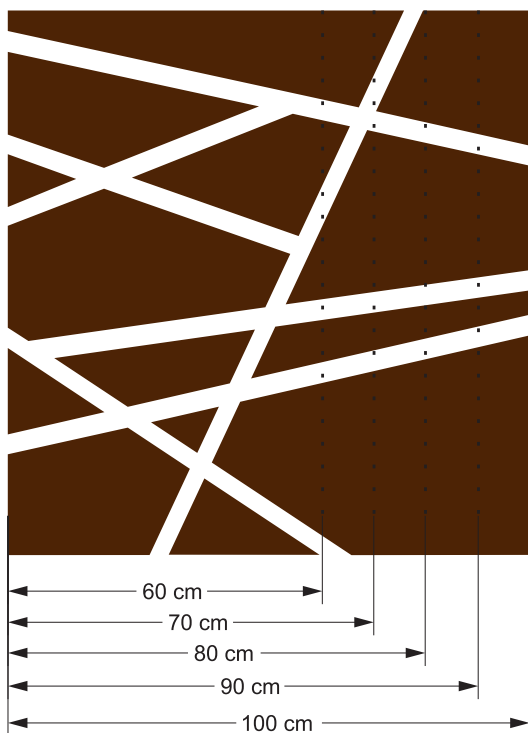
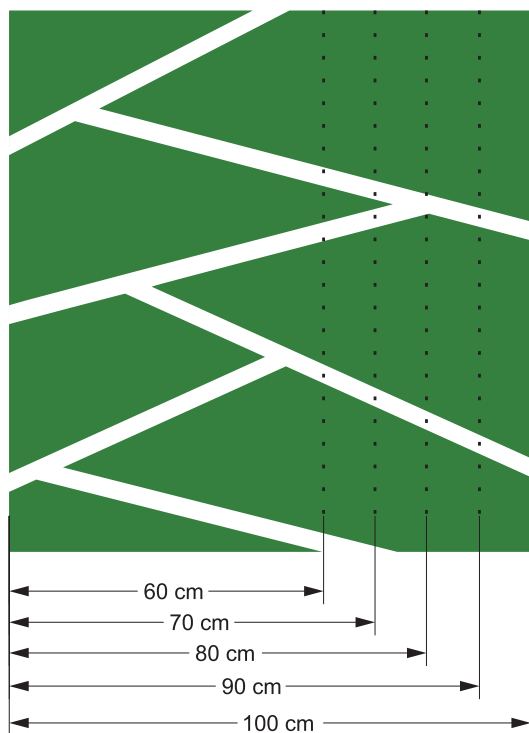
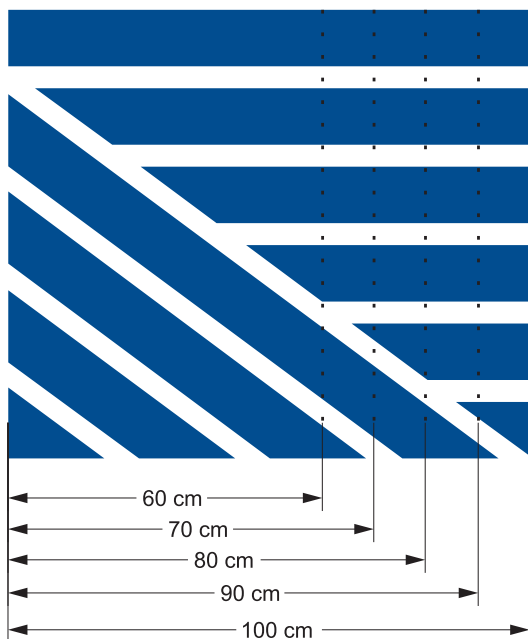
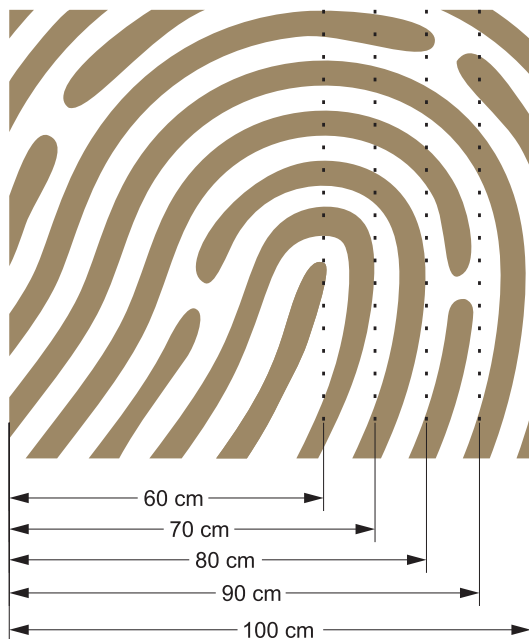
Monocolor

El decorado digital se realiza proyectando un archivo digital sobre la superficie del vidrio con tintas cerámicas vitrificadas a la temperatura de 700°, que las hace inalterables de por vida, al tratarse de una pintura vitrificada no deja huellas dactilares al tocar o manipular el vidrio, lo que la convierte en una de sus principales ventajas.

TARIFA DE PRECIOS: Incrementar sobre Tarifa de vidrio transparente
En mamparas con lateral y angulares, sumar frontal + lateral = Medida total

ANCHO MAMPARA cm	NÚMERO DE PUERTAS Cod: MID				
	1 Puerta	2 Puertas	3 Puertas	4 Puertas	5 Puertas
Hasta 80	105 €	169 €	-	-	-
81-100	115 €	179 €	249 €	-	-
101-120	125 €	189 €	259 €	-	-
121-140	-	199 €	269 €	329 €	-
141-160	-	209 €	279 €	339 €	-
161-180	-	219 €	289 €	349 €	409 €
181-200	-	229 €	299 €	359 €	419 €
201-220	-	239 €	309 €	369 €	429 €
221-240	-	249 €	319 €	379 €	439 €
241-260	-	-	329 €	389 €	449 €
261-280	-	-	339 €	399 €	459 €
	13-15 Días Hábiles	13-15 Días Hábiles	13-15 Días Hábiles	13-15 Días Hábiles	13-15 Días Hábiles

DESARROLLO DE IMÁGENES ASIMÉTRICAS SEGÚN MEDIDAS



Ejemplo 1P

Ejemplo 2P

Ejemplo 3P

Ejemplo 1P

Ejemplo 3P



Ancho 100 cm.

Ancho 130 cm.



Ancho 150 cm.

Ancho 100 cm.

Ancho 150 cm.

BANCO DE IMÁGENES | IMPRESIÓN DIGITAL MONOCOLOR

Colores disponibles:
El precio no varía



Negro

Blanco

Rojo

Azul

Verde

Beige

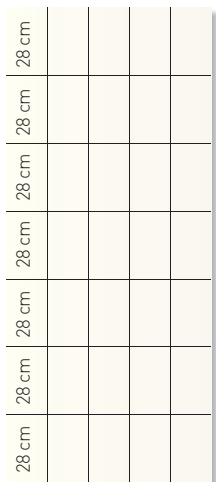
Marrón

Gris


Satinado
Translúcido



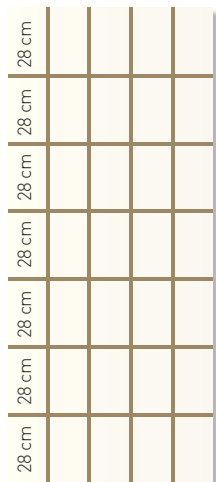
MID - N° 56T
Grosor de línea 2mm




MID - N° 57T
Grosor de línea 2mm



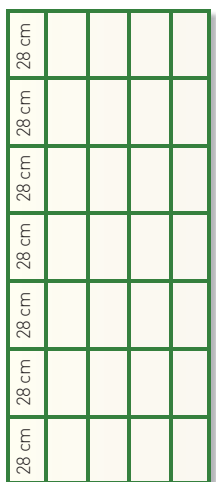
MID - N° 58T
Grosor de línea 15mm




MID - N° 59T
Grosor de línea 15mm



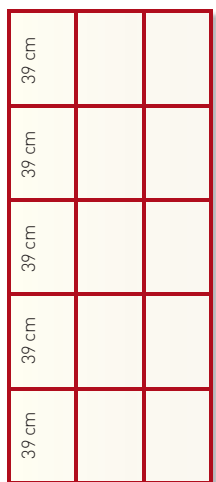
MID - N° 60T
Grosor de línea 15mm



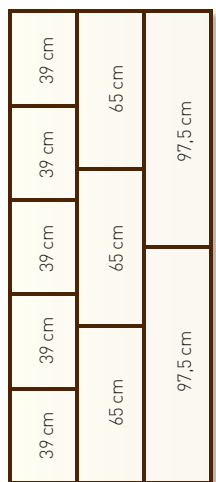
MID - N° 61T
Grosor de línea 15mm



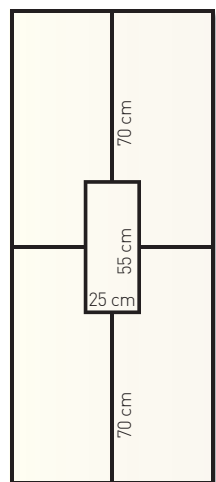
MID - N° 63T
Grosor de línea 20mm



MID - N° 65T
Grosor de línea 15mm



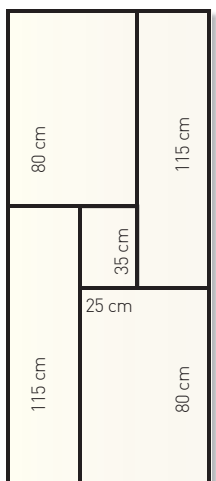
MID - N° 66T
Grosor de línea 15mm



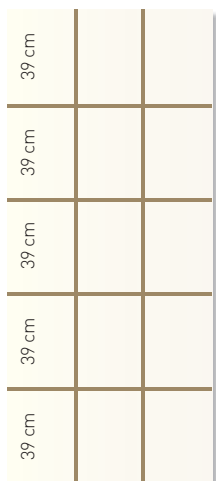
MID - N° 68T
Grosor de línea 15mm



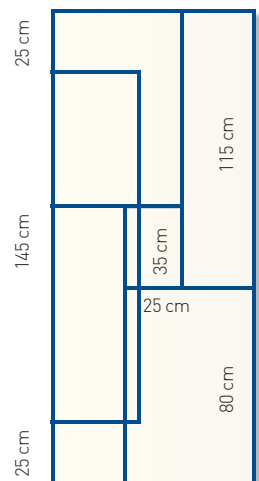
MID - N° 69T
Grosor de línea 15mm



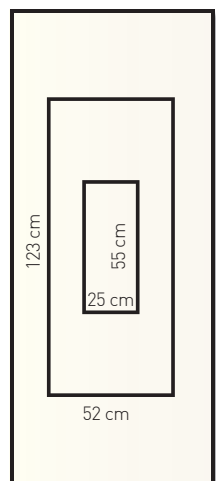
MID - N° 70T
Grosor de línea 15mm



MID - N° 71T
Grosor de línea 15mm



MID - N° 83T
Grosor de línea 15mm

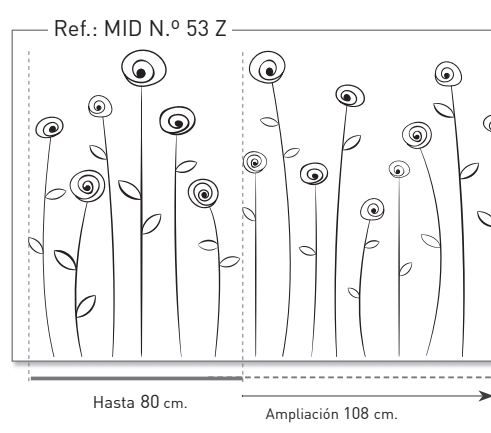
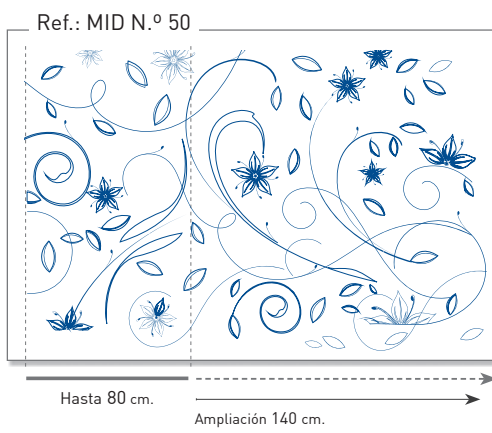
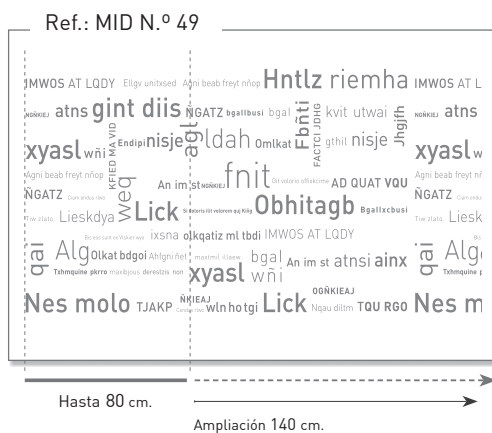
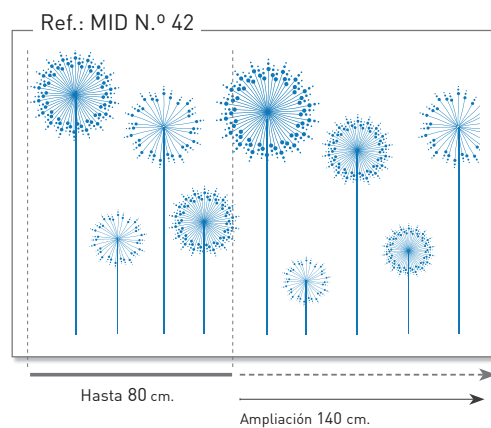
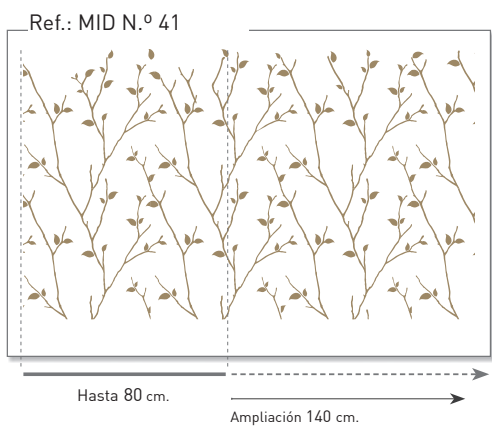
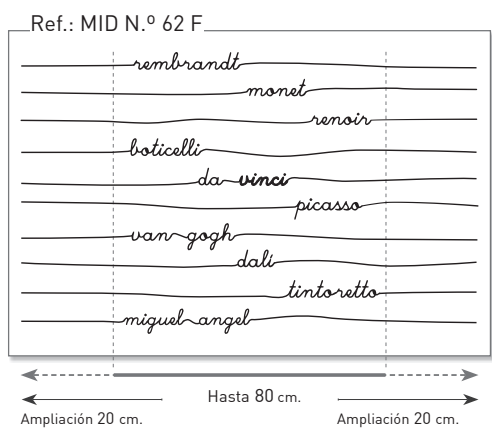
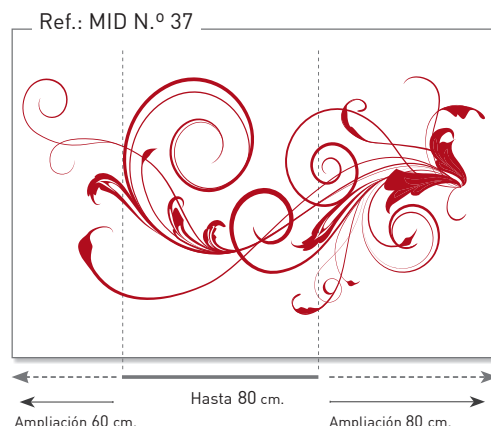



MID - N° 84T
Grosor de línea 15mm

Las medidas son aproximadas

BANCO DE IMÁGENES | IMPRESIÓN DIGITAL MONOCOLOR

Colores disponibles:
El precio no varía




El fragmento de imagen que se ha acotado es aproximado, sufriendo ligeras variaciones según se solicite Faja o Zócalo.

MONOCOLOR | TEXTURA SACO

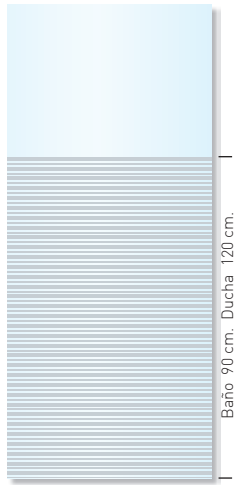


BANCO DE IMÁGENES | IMPRESIÓN DIGITAL

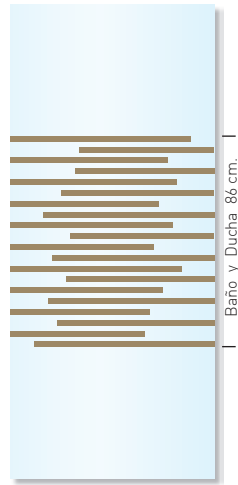
Colores disponibles:
El precio no varía



Ref.: MID - N° 102 + color



Ref.: MID - N° 103 + color



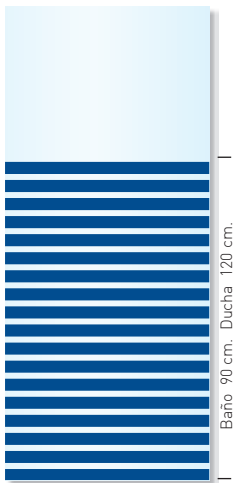
Ref.: MID - N° 104 + color



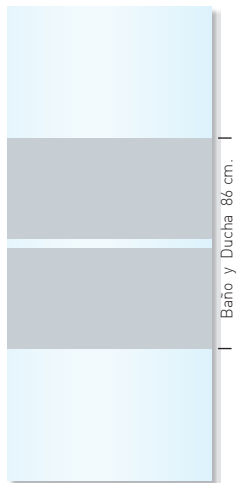
Ref.: MID - N° 108 + color




Ref.: MID - N° 110 + color




Ref.: MID - N° 111 + color




Ref.: MID - N° 112 + color



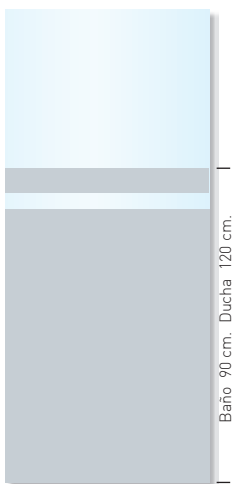
Ref.: MID - N° 114 + color




Ref.: MID - N° 115 + color




Ref.: MID - N° 116 + color



Ref.: MID - N° 117 + color




Ref.: MID - N° 119 + color



Ref.: MID - N° 120 + color




Ref.: MID - N° 121 + color



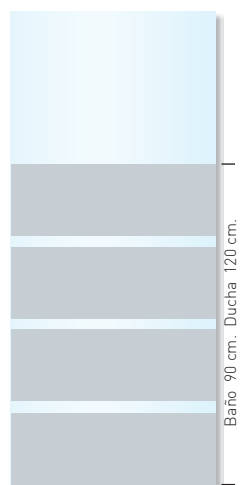
Ref.: MID - N° 124 + color

BANCO DE IMÁGENES | IMPRESIÓN DIGITAL


Colores disponibles:
El precio no varía



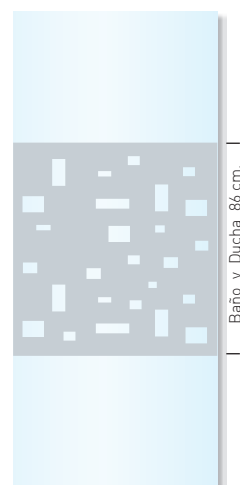
Ref.: MID - Nº 125 + color




Ref.: MID - Nº 126 + color



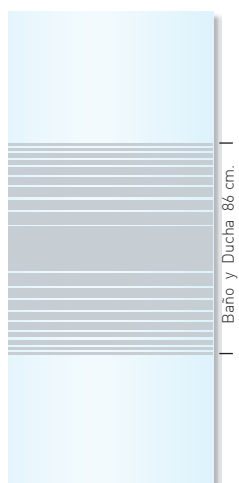
Ref.: MID - Nº 127 + color



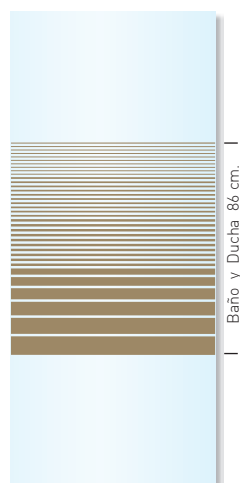
Ref.: MID - Nº 128 + color



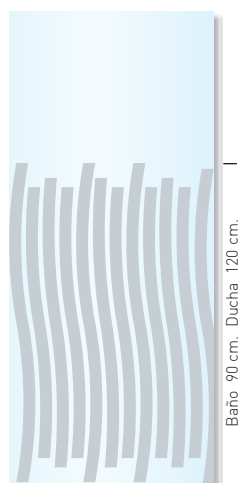
Ref.: MID - Nº 129 + color




Ref.: MID - Nº 130 + color




Ref.: MID - Nº 131 + color



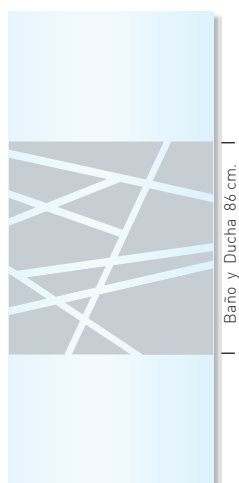
Ref.: MID - Nº 133 + color



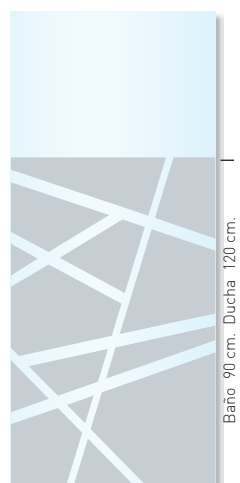
Ref.: MID - Nº 140 + color
Ver desarrollo en pág. 201




Ref.: MID - Nº 141 + color
Ver desarrollo en pág. 201



Ref.: MID - Nº 142 + color
Ver desarrollo en pág. 201




Ref.: MID - Nº 143 + color
Ver desarrollo en pág. 201



Ref.: MID - Nº 144 + color
Ver desarrollo en pág. 201



Ref.: MID - Nº 145 + color
Ver desarrollo en pág. 201



Ref.: MID - Nº 146 + color

Decorado Digital


Multicolor

El decorado digital se realiza proyectando un archivo digital sobre la superficie del vidrio con tintas cerámicas vitrificadas a la temperatura de 700°, que las hace inalterables de por vida, al tratarse de una pintura vitrificada no deja huellas dactilares al tocar o manipular el vidrio, lo que la convierte en una de sus principales ventajas.


Bajo demanda podemos personalizar logotipos, anagramas, etc. Consultar precios.

La impresión digital debido a su proceso de proyección de tintas cerámicas, puede presentar ciertos puntos claros, lo cual es perfectamente normal y se encuentran dentro de las normas de tolerancia del fabricante.

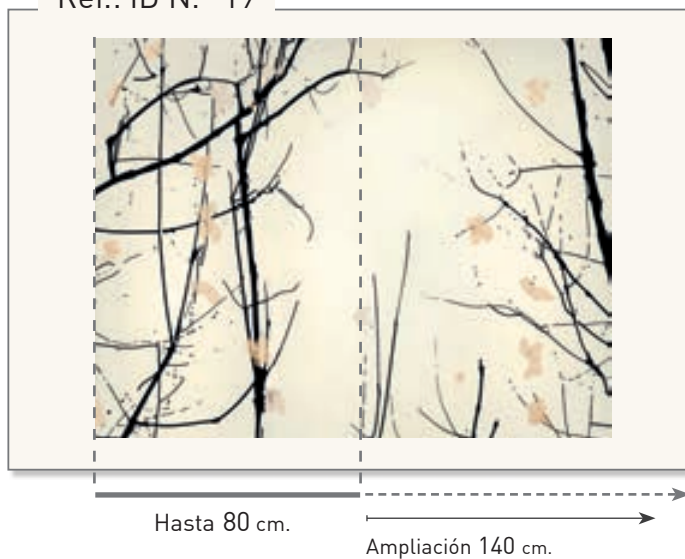
TARIFA DE PRECIOS: Incrementar sobre Tarifa de vidrio transparente
En mamparas con lateral y angulares, sumar frontal + lateral = Medida total

ANCHO MAMPARA cm	NÚMERO DE PUERTAS Cod: ID				
	1 Puerta	2 Puertas	3 Puertas	4 Puertas	5 Puertas
Hasta 80	139 €	229 €	-	-	-
81-100	149 €	239 €	339 €	-	-
101-120	159 €	249 €	349 €	-	-
121-140	-	259 €	359 €	459 €	-
141-160	-	269 €	369 €	469 €	-
161-180	-	279 €	379 €	479 €	579 €
181-200	-	289 €	389 €	489 €	589 €
201-220	-	299 €	399 €	499 €	599 €
221-240	-	309 €	409 €	509 €	609 €
241-260	-	-	419 €	519 €	619 €
261-280	-	-	429 €	529 €	629 €
	13-15 Días Hábiles	13-15 Días Hábiles	13-15 Días Hábiles	13-15 Días Hábiles	13-15 Días Hábiles


Ref.: ID N.º 43



Ref.: ID N.º 19




Ref.: ID N.º 44




Ref.: ID N.º 26



Ref.: ID N.º 25



Ref.: ID N.º 31



El fragmento de imagen que se ha acotado es aproximado, sufriendo ligeras variaciones según se solicite Faja o Zócalo.

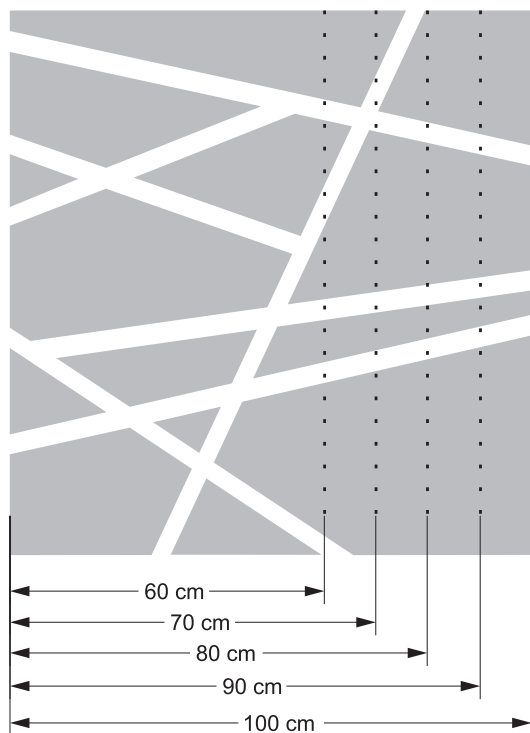
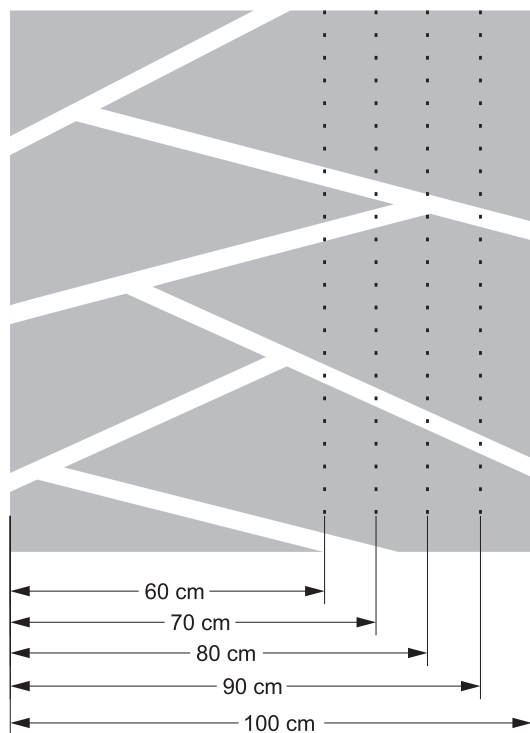
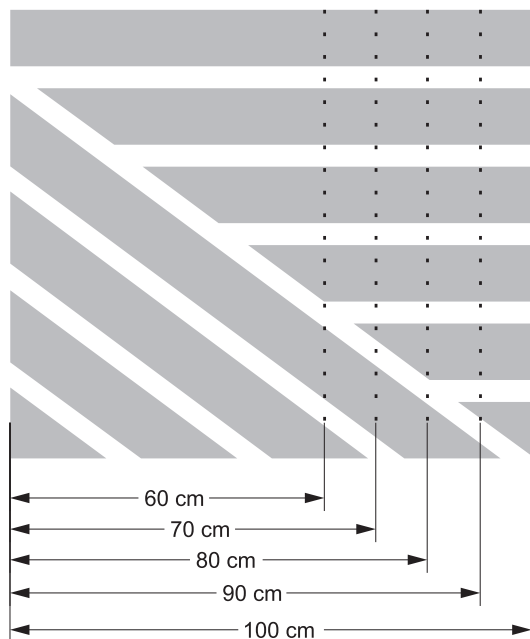
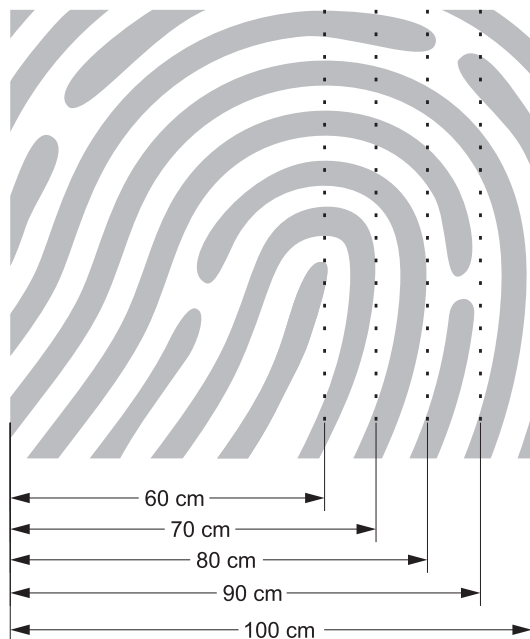
Decorado Arenado

El decorado arenado se realiza proyectando partículas de sílice sobre la superficie del vidrio, esta agresión física del vidrio nos deja un aspecto suave y grisáceo, propio de los vidrios decorados con este sistema tradicional.

Bajo demanda podemos personalizar logotipos, anagramas, etc. Consultar precios.

Precios indicados en tarifa.
Ver opciones "Decorado Arenado"

DESARROLLO DE IMÁGENES ASIMÉTRICAS SEGÚN MEDIDAS



Ejemplo 1P

Ejemplo 2P

Ejemplo 3P

Ejemplo 1P

Ejemplo 3P



Ancho 100 cm.

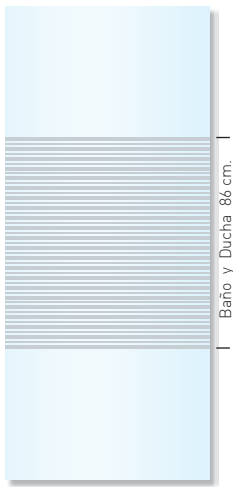
Ancho 130 cm.

Ancho 150 cm.

Ancho 100 cm.

Ancho 150 cm.

BANCO DE IMÁGENES | DECORADOS ARENADOS



Ref. Arenado: DA - N° 102



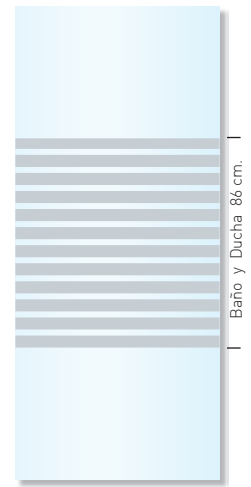
Ref. Arenado: DA - N° 103



Ref. Arenado: DA - N° 104




Ref. Arenado: DA - N° 108




Ref. Arenado: DA - N° 110




Ref. Arenado: DA - N° 111



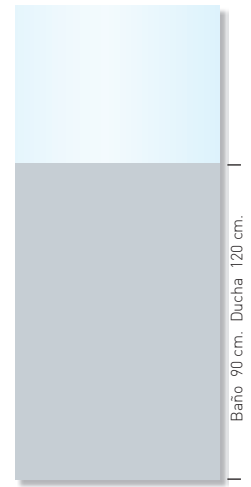
Ref. Arenado: DA - N° 112




Ref. Arenado: DA - N° 114




Ref. Arenado: DA - N° 115




Ref. Arenado: DA - N° 116



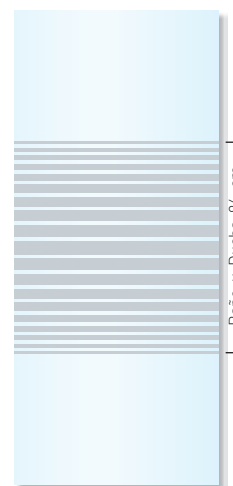
Ref. Arenado: DA - N° 117




Ref. Arenado: DA - N° 119



Ref. Arenado: DA - N° 120

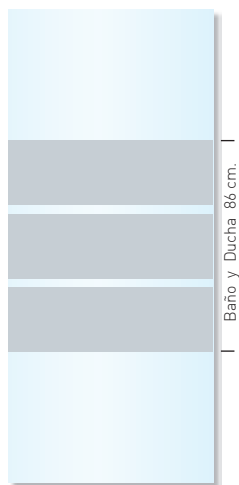


Ref. Arenado: DA - N° 121



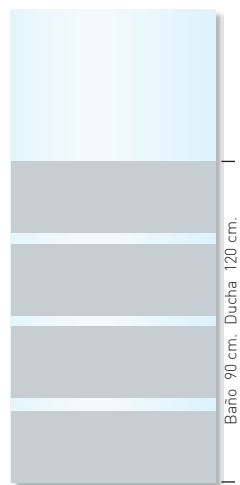
Ref. Mate Integral: N° 124
(decorado al ácido)

BANCO DE IMÁGENES | DECORADOS ARENADOS




Ref. Arenado: DA - Nº 125

Baño y Ducha 86 cm.



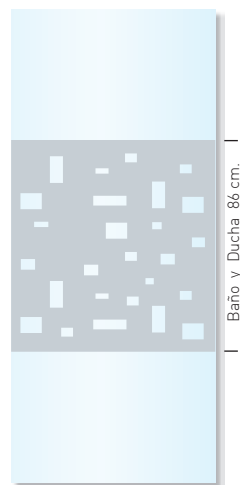
Ref. Arenado: DA - Nº 126

Baño 90 cm. Ducha 120 cm.



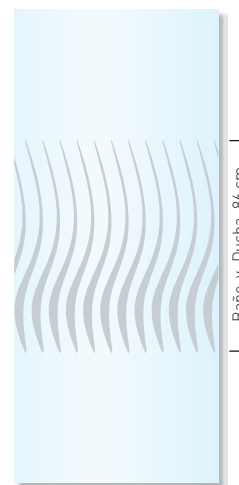
Ref. Arenado: DA - Nº 127

Baño 90 cm. Ducha 120 cm.



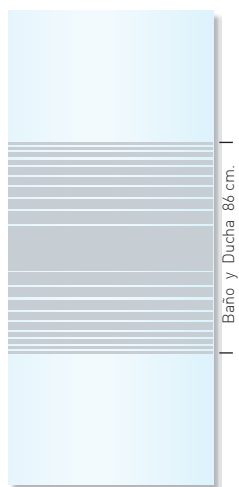
Ref. Arenado: DA - Nº 128

Baño y Ducha 86 cm.



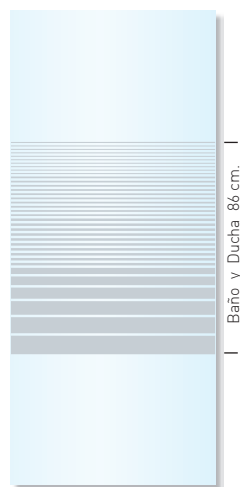
Ref. Arenado: DA - Nº 129

Baño y Ducha 86 cm.



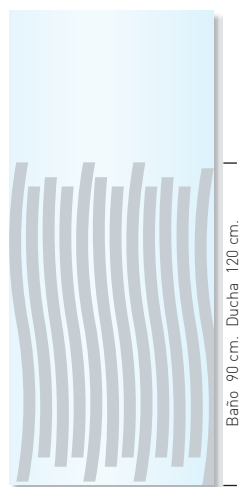
Ref. Arenado: DA - Nº 130

Baño y Ducha 86 cm.



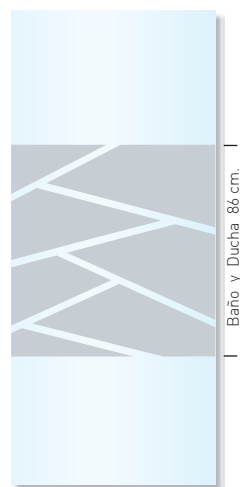
Ref. Arenado: DA - Nº 131

Baño y Ducha 86 cm.




Ref. Arenado: DA - Nº 133

Baño 90 cm. Ducha 120 cm.



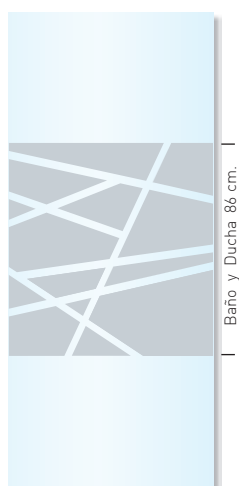
Ref. Arenado: DA - Nº 140
Ver desarrollo en pág. 201

Baño y Ducha 86 cm.




Ref. Arenado: DA - Nº 141
Ver desarrollo en pág. 201

Baño 90 cm. Ducha 120 cm.



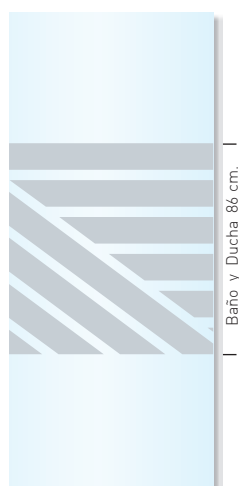
Ref. Arenado: DA - Nº 142
Ver desarrollo en pág. 201

Baño y Ducha 86 cm.



Ref. Arenado: DA - Nº 143
Ver desarrollo en pág. 201

Baño 90 cm. Ducha 120 cm.




Ref. Arenado: DA - Nº 144
Ver desarrollo en pág. 201

Baño y Ducha 86 cm.



Ref. Arenado: DA - Nº 145
Ver desarrollo en pág. 201

Baño y Ducha 86 cm.



Ref. Arenado: DA - Nº 146

Baño 90 cm. Ducha 120 cm.

Fabricaciones Especiales

Soluciones a la medida de cada necesidad.

REPARACIONES	
Desplazamiento	50€ + 21% = 60,50€
Suplemento Kilometraje + 30km	0,95€/km + 21% = 1,15€
Coste hora M.O. en domicilio	50€/h + 21% = 60,50€
Corte Cenefas	15€ + 21% = 18,15€
Desmontaje Mampara y retirada	50€ + 21% = 60,50€

MODIFICACIÓN MEDIDAS EN PRODUCTOS STANDAR	
Medidas inferiores en ancho o alto	35€ P.V.P.
Modificación composición medidas	35€ P.V.P.

MEDIDAS FUERA DE NORMATIVA	
Vidrios superiores a 120 cm ancho	Consultar
Vidrios superiores a 220 cm de alto	Consultar
Mamparas de Bisagra con altura 220 cms y hasta un máximo de 260 cms = 3 Bisagras	Cromo: +80€ P.V.P. Negro: +80€ P.V.P. Acero: +100€ P.V.P.
Modelo Orión	

COMPLEMENTOS	
Vidrio cajeado	99€ P.V.P.
Vidrio con corte buhardilla	99€ P.V.P.
Intercambio de tiradores	22€ P.V.P.
Sustituir tirador por toallero	30€ P.V.P.
Sustituir brazo sujeción por tensor a techo	30€ P.V.P.
Solicitar toallero en Panel Fijo	80€ P.V.P.
Magnetizar mampara (Puerta y cerco)	35€ P.V.P.
Rasqueta (Limpiacristales)	18€ P.V.P.

FABRICACIONES ESPECIALES

Lateral Fijo Especial

Aplicar exclusivamente cuando el precio no esté incluido o especificado en tarifa.



LATERAL FIJO ESPECIAL

PERFILERÍA CROMO - BLANCO

Anchos cm	Transparente		Mastercarré		Vidrio Color		Decorado Arenado		Impresión Digital		Espejo Mirastar 6mm
	6 mm	8 mm	6 mm	8 mm	6 mm	8 mm	6 mm	8 mm	6 mm	8 mm	
Hasta 40	185 €	205 €	285 €	320 €	260 €	290 €	205 €	230 €	265 €	295 €	325 €
Hasta 80	230 €	260 €	355 €	405 €	320 €	365 €	250 €	285 €	330 €	365 €	405 €

PERFILERÍA NEGRO - ORO

Anchos cm	Transparente		Mastercarré		Vidrio Color		Decorado Arenado		Impresión Digital		Espejo Mirastar 6mm
	6 mm	8 mm	6 mm	8 mm	6 mm	8 mm	6 mm	8 mm	6 mm	8 mm	
Hasta 40	192 €	215 €	301 €	327 €	273 €	304 €	214 €	242 €	279 €	310 €	341 €
Hasta 80	240 €	274 €	373 €	417 €	336 €	383 €	260 €	299 €	347 €	384 €	425 €

PERFILERÍA ACERO INOX

Anchos cm	Transparente		Mastercarré		Vidrio Color		Decorado Arenado		Impresión Digital		Espejo Mirastar 6mm
	6 mm	8 mm	6 mm	8 mm	6 mm	8 mm	6 mm	8 mm	6 mm	8 mm	
Hasta 40	207 €	229 €	319 €	358 €	292 €	325 €	230 €	258 €	297 €	330 €	364 €
Hasta 80	257 €	291 €	398 €	454 €	359 €	409 €	280 €	320 €	370 €	409 €	453 €



Lateral Buhardilla, aplicable a cualquier modelo.
Precio Lateral abuhardillado: incrementar 99 € P.V.P.



Lateral Buhardilla, aplicable a cualquier modelo.
Precio Lateral abuhardillado: incrementar 99 € P.V.P.



Vidrio cajeado, aplicable a cualquier modelo.
Precio cajeado: incrementar 99 € P.V.P.



Vidrio cajeado frontal + murete lateral. Aplicable a cualquier modelo.
Precio cajeado: incrementar 99 € P.V.P.



Panel Fijo + Cajeadado + Toallero opcional.
Precio cajeadado: incrementar 99 € P.V.P.



Panel Fijo + Buhardilla
Precio abuhardillado: incrementar 99 € P.V.P.



Mampara angular retranqueada. Lateral no incorpora vidrio fijo.
Precio: Aplicar tarifa sin incrementos.



Lateral cajeadado sobre murete. Aplicable a cualquier modelo.
Precio cajeadado: incrementar 99 € P.V.P.

Repuestos y Accesorios

Les mostramos los repuestos y accesorios clasificados por colecciones para su fácil identificación. **Los envíos de repuestos se realizan a portes debidos.**

MODENA

CROQUIS	CONCEPTO	P.V.P.
	Tapa Cerco U-10 Ref.: 1445-B	6 € udad.
	Tapa Cerco U-20 Ref.: 1501-C	6 € udad.
	Brazo Plano Extensible 90° Ref.: 2442 Ref.: 3369	68 € conjunto
	Barra Horizontal Ref.: 2959	102 € udad.
	Escuadra Ref.: 2026	102 € udad.

MR - 3ª EDAD

CROQUIS	CONCEPTO	P.V.P.
	Dispositivo unión de puertas Ref.: 1371	9 € udad.
	Juego Tapa HOJA Frente Ref.: 1416	6 € udad.
	Juego Tapa HOJA Angular Ref.: 1413	6 € udad.
	Tapa Cerco 25 Ref.: 1454	6 € udad.
	Goma Vierendeaguas Ref.: 7300	12 € ml.
	Goma de estanqueidad vertical Ref.: 7151	8 € ml.
	Junquillo Estanqueidad Ref.: 6183	12 € ml.
	Soporte eje de giro superior Ref.: 2347 A+B	12 € udad.
	Soporte eje de giro inferior Ref.: 2347 C+D	12 € udad.

ARIZONA

CROQUIS	CONCEPTO	P.V.P.
	Tapa Cerco 25 Ref.: 1454	6 € udad.
	Tapa Vierendeaguas Ref.: 1417-A	6 € udad.
	Tapa de cerco vertical U-20 Ref.: 1501-C	6 € udad.
	Tapa de goma vierendeaguas RT19 Ref.: 1437	6 € conjunto
	Goma imantada Ref.: ITE24	11 € ml.
	Goma Vierendeaguas Modelo Sport Ref.: 7315	12 € ml.
	Goma Vierendeaguas Ref.: 7300	12 € ml.
	Goma de estanqueidad vertical Ref.: 7151	8 € ml.
	Junquillo Estanqueidad Ref.: 6183	12 € ml.
	Esquinero junquillo de estanqueidad Ref.: 1425-F	6 € udad.
	Soporte eje de giro superior Ref.: 2347 A+B	12 € udad.
	Soporte eje de giro inferior Ref.: 2347 C+D	12 € udad.
	Brazo Elevado Autoextensible 90° Ref.: 3367	68 € conjunto
	Brazo Elevado 45° Ref.: 2422	68 € conjunto
	Brazo Plano Autoextensible 90° Ref.: 2442	68 € conjunto
	Brazo Elevado Ref.: 3370	68 € conjunto
	Juego de Tirador Color Negro Ref.: 2140	79 € conjunto

ORION

CROQUIS	CONCEPTO	P.V.P.
	Tapa Cerco Vertical Ref.: 1463	6 € udad.
	Tapas Goma vierendeaguas Ref.: 1438 A, C	6 € conjunto
	Goma Imán Ref.: ITE24	11 € ml.
	Juego gomas imán puertas angulares Ref.: ITE22 + ITE23	22 € ml.
	Goma inferior vierendeaguas Ref.: 7300	12 € ml.
	Goma de burbuja fijos/puerta Ref.: 7100	8 € ml.
	Junquillo de estanqueidad Ref.: 6183	12 € ml.
	Esquinero Junquillo Estanqueidad Ref.: 1425-F	6 € udad.
	Brazo Elevado Autoextensible 90° Ref.: 3367	68 € conjunto
	Brazo Elevado 45° Ref.: 3361	68 € conjunto
	Brazo Plano Autoextensible 90° Ref.: 2442	68 € conjunto
	Brazo Elevado Ref.: 3370	68 € conjunto
	Bisagra vidrio Ref.: 2688	57 € udad.
	Bisagra vidrio/vidrio Ref.: 2716	79 € udad.
	Bisagra Angular 2PL-V Ref.: 2688+2688C	79 € udad.
	Juego de Tirador Frontal Ref.: 2140	68 € conjunto

REPUESTOS Y ACCESORIOS

EXTREME

CROQUIS	CONCEPTO	P.V.P.
	Tapa Cerco 25 Ref.: 1454	6 € udad.
	Tapas Goma vierteaguas Ref.: 1437 (RT-19)	6 € conjunto
	Juego gomas de imán puertas frontales Ref.: ITE24 + ITE24	22 € ml
	Juego gomas imán puertas angulares Ref.: ITE22 + ITE23	22 € ml
	Goma inferior vierteaguas Ref.: 7300	12 € ml.
	Goma de burbuja fijos/puerta Ref.: 7100	8 € ml.
	Junquillo de estanqueidad Ref.: 6183	12 € ml.
	Soporte Estanqueidad (Sport) Ref.: 1226-D	6 € udad.
	Soporte Superior Vidrio Ref.: 2500	34 € udad.
	Brazo Elevado 45° Ref.: 2422	68 € conjunto
	Brazo Plano Autoextensible 90° Ref.: 2442	68 € conjunto
	Conjunto bisagras Ref.: 2719	160 € conjunto
	Tirador Ref.: 2140	68 € juego

SERVIA

CROQUIS	CONCEPTO	P.V.P.
	Tapa Cerco Vertical Ref.: 1463	6 € udad.
	Tapas Goma vierteaguas Ref.: 1438 A, C	6 € conjunto
	Goma Imán Ref.: ITE24	11 € ml
	Juego gomas imán puertas angulares Ref.: ITE22 + ITE23	22 € ml
	Goma inferior vierteaguas Ref.: 7300	12 € ml.
	Goma de burbuja fijos/puerta Ref.: 7110	8 € ml.
	Junquillo de estanqueidad Ref.: 6183	12 € ml.
	Esquinero Junquillo Estanqueidad Ref.: 1425-F	6 € udad.
	Brazo Elevado Autoextensible 90° Ref.: 3367	68 € conjunto
	Brazo Elevado 45° Ref.: 2422	68 € conjunto
	Brazo Plano Autoextensible 90° Ref.: 2442	68 € conjunto
	Brazo Elevado Ref.: 3370	68 € conjunto
	Bisagra vidrio Ref.: 2689 ó 2690	57 € udad.
	Bisagra vidrio/vidrio Ref.: 2717 ó 2718	79 € udad.
	Juego de Tirador Frontal Ref.: 2140	68 € conjunto

PRAGA

CROQUIS	CONCEPTO	P.V.P.
	Tapa Cerco 25 Ref.: 1454	6 € udad.
	Tapas Goma vierteaguas Ref.: 1438 A, C	6 € conjunto
	Juego gomas de imán puertas frontales Ref.: ITE24 + ITE24	22 € ml
	Juego gomas imán puertas angulares Ref.: ITE22 + ITE23	22 € ml
	Goma inferior vierteaguas Ref.: 7300	12 € ml.
	Goma Vertical fijos/puerta Ref.: 7110	8 € ml.
	Junquillo de estanqueidad Ref.: 6183	12 € ml.
	Esquinero Junquillo Estanqueidad Ref.: 1425-F	6 € udad.
	Brazo Elevado 45° Ref.: 2422	68 € conjunto
	Brazo Plano Autoextensible 90° Ref.: 2442	68 € conjunto
	Goma de estanqueidad vertical Ref.: 7151	8 € ml.
	Soporte eje de giro superior Ref.: 2347 A+B	12 € udad.
	Soporte eje de giro inferior Ref.: 2347 C+D	12 € udad.
	Bisagra vidrio/vidrio (Izq-Der) Ref.: 2717/2718	79 € udad.
	Juego de Tirador Frontal Ref.: 2140	68 € conjunto

REPUESTOS Y ACCESORIOS

BRITANIA

CROQUIS	CONCEPTO	P.V.P.
	Tapa Cerco Vertical Ref.: 1488	6 € udad.
	Tapa Cerco Horizontal Ref.: 1499	6 € udad.
	Tapón Embellecedor vidrio lateral Ref.: 2555	7 € conjunto
	Goma Imán Ref.: ITE24	11 € ml
	Rodamiento Ref.: 3730	90 € udad.
	Tope de freno Ref.: 3484	16 € udad.
	Guía superior Ref.: 3532	90 € udad.
	Soporte del vidrio fijo Ref.: 3413	12 € udad.
	Soporte de la barra superior Ref.: 3260	34 € udad.
	Brazo de Sujeción 90° Tubo \varnothing 20 mm. Ref.: BBRE	158 € conjunto
	Brazo cruzado Tubo \varnothing 15/20 mm. Ref.: BBREL	240 € conjunto
	Brazo Horizontal 180° Tubo \varnothing 20 mm. Ref.: BBRECH	190 € conjunto
	Tirador Ref.: 2292	45 € udad.
	Tirador Opcional Ref.: 3101	80 € conjunto

ROTTERDAM

CROQUIS	CONCEPTO	P.V.P.
	Tapa Cerco Vertical Ref.: 1501-C	6 € udad.
	Goma Imán Angular Ref.: ITE22 + ITE23	22 € ml
	Goma Imán Ref.: ITE24	11 € ml
	Goma cruce de puertas Ref.: 7210	7 € ml.
	Goma Vierendeaguas puerta Ref.: 7345	7 € ml.
	Junquillo de Estanqueidad U-10x15 Ref.: 5034	17 € ml.
	Esquinero Junquillo Estanqueidad 10x15 Ref.: 1046	6 € udad.
	Guía Base Ancho 5 cm. Ref.: 2540.10	28 € udad.
	Conjunto de Rodamiento Ref.: 3728	45 € udad.
	Juego de Tirador Ref.: 3101	80 € conjunto

CORONA

CROQUIS	CONCEPTO	P.V.P.
	Goma de Estanqueidad Vertical Ref.: 7219	7 € ml.
	Conjunto rodamiento superior Ref.: 2862 Ref.: 2914 (Semicir.)	28 € udad.
	Conjunto rodamiento inferior Ref.: 2859.1	28 € udad.
OTROS ACCESORIOS EN EL MODELO VERSALLES. Pag. 204		

BRISTOL

CROQUIS	CONCEPTO	P.V.P.
	Tapa Cerco Vertical de fijo Ref.: 1053-C	7 € udad
	Tapa Cerco Vertical de cierre (Izq-Der) Ref.: 1509	6 € udad.
	Terminales tubo horizontal Ref.: 1512	6 € udad.
	Tope de freno Ref.: 2664.3	34 € udad.
	Soporte a pared Ref.: 2443.1	34 € udad.
	Soporte de cruce Ref.: 2465.1	34 € udad.
	Soporte para lateral Ref.: 2467.1	34 € udad.
	Guía superior Ref.: 2536.2	90 € udad.
	Soporte Inferior para fijo Ref.: 2529	34 € udad.
	Rodamiento Ref.: 2917	90 € udad.
	Juego de Tirador Ref.: 2140	68 € conjunto
	Brazo de Sujeción 90° Modelos 2P y 4P Ref.: BBTE	102 € conjunto
	Brazo Horizontal 180° Modelo 2PH Ref.: BBTEL	158 € conjunto
	Brazo Horizontal 180° Modelo 2PHL Ref.: BBTECH	170 € conjunto
	Brazo de Sujeción 90° Modelo 2PL Ref.: BBTE2PHL	170 € conjunto
	Brazo Horizontal 180° Modelo 4PH Ref.: BBTE4PH	204 € conjunto
	Brazo Horizontal 180° Modelo 4PHL Ref.: BBTE4PHL	215 € conjunto

REPUESTOS Y ACCESORIOS

AMBERES

CROQUIS	CONCEPTO	P.V.P.
	Tapa Cerco Superior Ref.: 1494	6 € udad.
	Goma Imán Angular Ref.: ITE22 + ITE23	22 € ml
	Goma Imán 4P Ref.: ITE24 + ITE24	22 € ml
	Banda Ferrítica Cerco Vertical Cierre Ref.: 7070	9 € ml
	Goma de Estanqueidad Vertical Ref.: 7210	7 € ml.
	Goma vierteaguas Puerta Ref.: 7345	7 € ml.
	Goma Cerco Vertical Cierre Ref.: 7148	7 € ml.
	Perfil de estanqueidad Ref.: 6183	12 € ml.
	Esquinero angular Junquillo Estanqueidad 7x10 mm Ref.: 1425-F	6 € udad.
	Terminal junquillo de estanqueidad 2P Para 7x10 mm Ref.: 1053	6 € udad.
	Soporte Vidrio Fijo Ref.: 1231-A/B	6 € udad.
	Guía Base Ancho 5 cm. Ref.: 2540.10	28 € udad.
	Conjunto de Rodamiento Ref.: 2913	23 € conjunto
	Rodamiento Ref.: 2844	6 € udad.
	Tope Fin de Carrera Ref.: 1539	7 € udad.
	Guiador de puerta Ref.: 1331	7 € udad.
	Juego de Tirador Frontal Ref.: 3151	102 € conjunto

ELEGANCE

CROQUIS	CONCEPTO	P.V.P.
	Tapa de cerco vertical U20 Ref.: 1501-C	6 € udad.
	Tapa soporte del cerco Ref.: 1395	7 € udad.
	Tapa Cerco Portaimán Ref.: 1445-B	6 € udad.
	Tapón Embellecedor cerco portaimán vidrio lateral Ref.: 2555	7 € conjunto
	Goma imán Frontal 2P Ref.: ITE24	11 € ml.
	Goma Imán Angular Ref.: ITE22 + ITE23	22 € ml
	Goma de estanqueidad horizontal Ref.: 406003	7 € ml.
	Goma cruce de puertas Ref.: 7221	7 € ml.
	Goma Vierendeaguas puerta Ref.: 7345	7 € ml.
	Perfil de estanqueidad Angular Ref.: 19065	17 € ml.
	Terminal Junquillo Estanqueidad Angular Ref.: 1049	6 € udad.
	Junquillo de estanqueidad Ref.: 6183	12 € ml.
	Terminal Tube Horizontal 2P Pour 10x15 mm Ref.: 1051	9,20 € unité
	Esquinero Junquillo Estanqueidad Angular Ref.: 1048	6 € udad.
	Guía Base Ancho 6,4 cm. Ref.: 2540.3	28 € udad.
	Juego de Rodamiento Ref.: 3726	45 € udad.
	Tope fin carrera Ref.: 1527	7 € udad.
	Juego de Tirador Frontal (TOALLERO) Ref.: 3151	102 € conjunto

EVEREST

CROQUIS	CONCEPTO	P.V.P.
	Tapa de cerco vertical U20 Ref.: 1501-C	6 € udad.
	Tapa soporte del cerco Ref.: 1395	7 € udad.
	Tapa Cerco Portaimán Ref.: 1445-B	6 € udad.
	Tapón Embellecedor cerco portaimán vidrio lateral Ref.: 2555	7 € conjunto
	Goma imán Frontal 2P Ref.: ITE24	11 € ml.
	Goma Imán Angular Ref.: ITE22 + ITE23	22 € ml
	Goma de estanqueidad horizontal Ref.: 7146	7 € ml.
	Goma cruce de puertas Ref.: 7221	7 € ml.
	Goma Vierendeaguas puerta Ref.: 7345	7 € ml.
	Profilé d'étanchéité angular Ref.: 19065	17 € ml.
	Terminal Junquillo Estanqueidad 2P Ref.: 1049	6 € udad.
	Junquillo de estanqueidad Ref.: 6183	12 € ml.
	Terminal Tube Horizontal 2P Pour 10x15 mm Ref.: 1051	9,20 € unité
	Angles profilé étanchéité Ref.: 1048	6 € udad.
	Guía Base Ancho 6,4 cm. Ref.: 2540.3	28 € udad.
	Juego de Rodamiento Ref.: 2901	23 € conjunto
	Tope fin carrera Ref.: 1527	7 € udad.
	Juego de Tirador Frontal (TOALLERO) Ref.: 3151	102 € conjunto

REPUESTOS Y ACCESORIOS

ESTAMBUL

CROQUIS	CONCEPTO	P.V.P.
	Tapa Cerco Vertical U25 frontal Ref.: 1488	6 € udad.
	Tapa Cerco Vertical de cierre (Izq-Der) Ref.: 1509	6 € udad.
	Tapa Soporte Cerco Superior Ref.: 1395	7 € udad.
	Tapón Embellecedor Cerco Portaimán Frontal + Lateral Ref.: 2555	7 € conjunto
	Goma imán Frontal 2P Ref.: ITE24	11 € ml.
	Goma Imán Angular Ref.: ITE22 + ITE23	22 € ml
	Goma de Estanqueidad Vertical Ref.: 7210	7 € ml.
	Goma Vierendeaguas puerta Ref.: 7345 Vid.8mm	7 € ml.
	Goma Vierendeaguas puerta Ref.: 7346 Vid.6mm	7 € ml.
	Perfil de estanqueidad Ref.: 6183	17 € ml.
	Terminal Junquillo Estanqueidad 2P Ref.: 1053	6 € udad.
	Esquinero angular Junquillo Estanqueidad 7x10 mm Ref.: 1425-F	6 € udad.
	Guía Base Ancho 5 cm. Ref.: 2540.10	28 € udad.
	Goma Tapa fijos Ref.: 7363	6 € udad.
	Conjunto Rodamiento Ref.: 2333.3+2846.1	23 € conjunto
	Tope fin carrera Ref.: 1539	7 € udad.
	Juego de Tirador Ref.: 2142 / 2143	80 / 100 € conjunto

DUBLIN

CROQUIS	CONCEPTO	P.V.P.
	Tapa de soporte Ref.: 1504	6 € udad.
	Soporte Cerco Superior 2P Cierre Ref.: 2388.1	46 € udad.
	Soporte Cerco Superior 2PF Pared Ref.: 2388.2	46 € udad.
	Soporte Cerco Superior 3P Ref.: 2388.3	46 € udad.
	Goma imán Ref.: ITE24	11 € ml.
	Goma de Estanqueidad Vertical 2P - 3P Ref.: 7222	7 € ml.
	Goma de Estanqueidad Vertical 2PF Ref.: 7233	7 € ml.
	Goma Vierendeaguas 2P - 3P Ref.: 7322	7 € ml.
	Tope de Freno Ref.: 2666.1	26 € udad.
	Tope de Arrastre 3P - 2PF (Izq-Der) Ref.: 2665.1	8 € udad.
	Terminal Inferior 2P Ref.: 1506	11 € udad.
	Terminal Inferior 2PF Ref.: 1505	11 € udad.
	Terminal Inferior 3P Ref.: 1507	11 € udad.
	Guía Base 2P Ref.: 2538.3	18 € udad.
	Guía Base 3P Ref.: 2538.4	18 € udad.
	Conjunto de Rodamiento 2P Ref.: 2899.2	34 € conjunto
	Conjunto de Rodamiento 3P - 2PF Ref.: 2899	34 € conjunto
	Rodamiento Ref.: 2842.1	6 € udad.
	Juego de Tirador Frontal Ref.: 2140	68 € conjunto

VERSALLES

CROQUIS	CONCEPTO	P.V.P.
	Tapa Cerco Vertical Ref.: 1498.2	6 € udad.
	Goma Cerco Vertical Cierre Ref.: 7148	7 € ml.
	Goma Imán Angular Ref.: ITE22 + ITE23	22 € ml
	Goma Imán Ref.: ITE24	11 € ml
	Goma Imán Semicircular Ref.: ITE24 + ITE31	22 € m.l.
	Goma de Estanqueidad Vertical Ref.: 7220	7 € ml.
	Goma vierendeaguas Puerta Ref.: 7346	7 € ml.
	Perfil de estanqueidad Ref.: 6183	17 € ml.
	Terminal Junquillo Estanqueidad 2P Ref.: 1053	6 € udad.
	Esquinero angular Junquillo Estanqueidad 7x10 mm Ref.: 1425-F	6 € udad.
	Guía Base Ancho 5 cm. Ref.: 2540.11	28 € udad.
	Guía Base Central Semicirculares Ref.: 1330	7 € udad.
	Rodamiento Ref.: 2846.4	6 € udad.
	Conjunto de Rodamiento Ref.: 2333.2	23 € conjunto
	Tope de cierre Ref.: 1538	7 € udad.
	Tope Fin de Carrera Ref.: 1539	7 € udad.
	Juego de Tirador Ref.: 2140	68 € conjunto
	Juego de Tirador Color Negro Ref.: 2140	79 € conjunto

ÁNGULOS, TUBOS Y COMPLEMENTOS

ÁNGULOS P.V.P.							
Croquis	Concepto	Blanco €/m.l.	Cromo €/m.l.	Negro €/m.l.	Acero €/m.l.	B.Mate €/m.l.	Oro €/m.l.
	Ángulo 15x15	10 €	13 €	14 €	-	-	-
	Ángulo 20x20	10 €	14 €	15 €	20 €	-	-
	Ángulo 30x15	10 €	15 €	16 €	-	18 €	18 €
	Ángulo 30x30	14 €	17 €	18 €	25 €	-	-
	Ángulo 40x20	14 €	17 €	19 €	-	21 €	21 €
	Ángulo 40x40	16 €	22 €	24 €	31 €	-	-
	Ángulo 60x40	19 €	26 €	-	-	-	-
	Ángulo 60x60	21 €	28 €	-	-	-	-

PERFILES P.V.P.							
Croquis	Concepto	Blanco €/m.l.	Cromo €/m.l.	Negro €/m.l.	Acero €/m.l.	B.Mate €/m.l.	Oro €/m.l.
	Perfil Semicircular. Ref.: 19065	15 €	24 €	26 €	-	-	-
	U-8x13 Vidrio 8 mm. Ref.: 6080	11 €	15 €	16 €	-	-	-
	U-7x10 Vidrio 6 mm. Ref.: 6183	10 €	13 €	14 €	-	-	17 €
	U-20x20 Vidrio 8 mm. Ref.: 6094 - AL. Ref.:5026 - Acero	15 €	22 €	25 €	37 €	27 €	27 €
	U-25x21 Vidrio 6/8 mm. Ref.: 19079	17 €	26 €	28 €	-	-	-
	U-10x15 Vidrio 6/8/10 mm. Ref.: 19030 - AL. Ref.: 5034 - Acero	13 €	16 €	17 €	24 €	-	-
	U-15x18 Vidrio 8 mm. Ref.: 5038 - Acero	-	-	-	31 €	-	-
	U empotrada Acero. Ref.: 5042 - 8 mm Ref.:5043 - 10mm	-	-	-	38 €	-	-
	UL-25 Ref.: 19002	23 €	32 €	35 €	-	38 €	38 €
	UL-23 Ref.: 19026	-	32 €	35 €	-	-	-

TUBOS P.V.P.							
Croquis	Concepto	Blanco €/m.l.	Cromo €/m.l.	Negro €/m.l.	Acero €/m.l.	B.Mate €/m.l.	Oro €/m.l.
	Tubo 10x10	-	-	-	24 €	-	-
	Tubo 15x15	11 €	16 €	19 €	33 €	21 €	21 €
	Tubo 20x20	16 €	22 €	25 €	-	27 €	27 €
	Tubo 25x25	-	-	-	43 €	33 €	33 €
	Tubo 30x30	20 €	31 €	33 €	47 €	-	-
	Tubo 40x40	27 €	36 €	39 €	54 €	-	-
	Tubo 60x60	37 €	48 €	52 €	-	-	-
	Tubo 15x10	-	14 €	17 €	29 €	-	-
	Tubo 20x10	-	-	-	34 €	-	-
	Tubo 30x15	17 €	26 €	29 €	42 €	-	-
	Tubo 40x20	20 €	30 €	32 €	47 €	35 €	35 €
	Tubo 52x11	21 €	33 €	-	-	-	-
	Tubo 60x30	30 €	42 €	44 €	-	48 €	48 €
	Varilla 8	-	-	-	27 €	-	-
	Tubo 25	-	-	-	41 €	-	-

PLETINAS P.V.P.							
Croquis	Concepto	Blanco €/m.l.	Cromo €/m.l.	Negro €/m.l.	Acero €/m.l.	B.Mate €/m.l.	Oro €/m.l.
	Pletina 4,5x17 Ref.: 6086	10 €	13 €	14 €	-	-	-
	Pletina 4,5x25 Ref.: 6045	11 €	12 €	14 €	-	-	-
	Pletina 3x31 Ref. 6161	13 €	15 €	17 €	-	19 €	19 €
	Doble Pletina 6x31	26 €	30 €	33 €	-	-	-
	Pletina Ref.: 6193	11 €	14 €	16 €	-	18 €	18 €
	Cerco a pared U-20	El lateral fijo de los modelos Arizona/Orión incorpora perfil UL-25, el resto de modelos incorporan perfil U-20. No obstante si tiene preferencia por alguno de ellos, solicítelo en el pedido, el precio no varía.					
	Cerco a pared UL-25						

BRAZOS DE SUJECCIÓN | ACABADOS

REF.: BBTE
Brazo Bristol plano / posición 90°

CROMO
NEGRO M.

REF.: BBTEL
Cruceta Bristol 2PH / posición 180°

CROMO
NEGRO M.

REF.: BBTECH
Cruceta Bristol 2PL / posición 90°

CROMO
NEGRO M.

REF.: BBTE4PH
Cruceta Bristol 4PH / posición 180°

CROMO
NEGRO M.

REF.:2422
Brazo elevado / posición 45°

CROMO BLANCO
NEGRO M. ORO
BLANCO M. ACERO INOX

REF.:3370
Brazo elevado / posición 90°-180°

CROMO
NEGRO M.

REF.:2403 + 2413
Cruceta elevada

CROMO
NEGRO M.

REF.:3369 - A 2442
Brazo plano extensible / posición 90°-180°

CROMO BLANCO
NEGRO M. ORO
BLANCO M. ACERO INOX

REF.:3367
Brazo elevado extensible / posición 90°-180°

CROMO
NEGRO M.

REF.:2959
Barra elevada horizontal / posición 180°

CROMO BLANCO
NEGRO M. ORO
BLANCO M. ACERO INOX

REF.:2026
Escuadra Módena

CROMO BLANCO M.
NEGRO M. BLANCO

REF.:2445
Brazo Articulado

CROMO
NEGRO M.
ACERO INOX

REF.:3336
Tensor a techo

CROMO
NEGRO M.
ACERO INOX

REF.:BBRE
Brazo Britania plano / posición 90°

ACERO INOX

REF.:BBREL
Cruceta Britania Frontal + Lateral / posición 90°

ACERO INOX

REF.:BBRECH
Cruceta Britania Horizontal / posición 180°

ACERO INOX

REF.:BBRE2PHL
Cruceta Britania Horizontal / posición 180°

ACERO INOX

REF.:BBRE4PH
Cruceta Britania Horizontal / posición 180°

ACERO INOX

Opciones

TIRADORES Y POMOS | ACABADOS

REF.: 2140
Praga

226 mm
245 mm

CROMO NEGRO M. ORO

REF.: 2140
Arizona / Estambul 6
Versalles / Servia/ Bristol

245 mm
226 mm

CROMO NEGRO M. ORO BLANCO

REF.: 2186
Versalles Angular
Estambul 6 Angular

245 mm
226 mm

CROMO NEGRO M. ORO BLANCO

REF.: 2136
Versalles Semicircular
Estambul 6 Semicircular
Corona

230 mm
126 mm

CROMO BLANCO

REF.: 3151
Amberes / Elegance
Extreme / Estambul 8
Orión

25 mm
520 mm
500 mm

CROMO NEGRO M. ACERO INOX ORO

REF.: 3101
Rotterdam
Britania (Opcional)

245 mm
226 mm

ACERO INOX

REF.: 3150
Rotterdam Angular
Britania Angular (Opcional)

245 mm
226 mm

ACERO INOX

REF.: 2292
Britania de serie
Bristol Black opcional

55 mm

NEGRO M. ACERO INOX

REF.: 2143
Everest Ducha

400 mm
226 mm

CROMO

REF.: 2142
Everest Baño

265 mm
226 mm

CROMO

REF.: 2069+2069
Pomo Opcional

30 mm
36 mm

CROMO

REF.: 2069+2068
Ventana MR

30 mm
15 mm

CROMO

REF.: 3151
Toallero Opcional

500 mm
520 mm
60 mm

CROMO NEGRO M. ACERO INOX

REF.: 2119 REF.: 2134 REF.: 2138
TIRADORES OPCIONALES

200 mm
126 mm
190 mm
126 mm
250 mm
226 mm

CROMO BLANCO CROMO BLANCO CROMO BLANCO

Asesor Virtual

En nuestra página web puede seleccionar y personalizar su mampara con nuestro asesor virtual, pudiendo elegir y ver al instante:

- Modelo de mampara.
- Color de perfilería.
- Decoración de vidrios.
- Impresión Digital etc...

Nuestro Asesor Virtual le ayudara a elegir la mampara que mejor se adapte a su estilo decorativo y gusto personal.



Código QR

Todos nuestros productos están referenciados con código QR para su fácil localización en nuestra página web.



¿Qué es Superclean®?


Superclean es un polímero hidrófugo que crea una capa o film protector ópticamente invisible, que se aplica sobre el cristal de la mampara para que el agua se deslice fácilmente por el cristal formando gotas muy redondas, que arrastran consigo los restos de cal y suciedad. En definitiva, es un protector del vidrio para que su mampara se mantenga limpia durante más tiempo y evite de forma considerable los depósitos de cal.

Analisis microscópico de la superficie del vidrio


Aunque a simple vista, la superficie del vidrio parece lisa y pulida, si la miramos a través de un microscopio, observaremos una serie de cráteres donde se pueden adherir bacterias, restos de cal, sales, jabón, etc., que reaccionan químicamente con el vidrio haciendo que pierda su belleza y brillo natural. Cuanto más cal contenga el agua, mayores restos quedarán sobre el cristal al secarse las gotas de agua, para evitar este problema opcionalmente aplicamos Superclean sobre la superficie del vidrio.

Ventajas del tratamiento Superclean


- Mejor deslizamiento del agua sobre el vidrio gracias a la propiedad hidrófuga del tratamiento.
- Mejor higiene de la mampara por la reducción de bacterias, sales, restos de jabón y depósitos de cal.
- Mayor facilidad de limpieza y conservación del vidrio, la capa hidrófuga ayuda considerablemente a retrasar la necesidad de limpieza.
- Mejora del Medio Ambiente, al necesitar menos ciclos de limpieza y menor cantidad de detergentes en su limpieza.




Sin SUPERCLEAN




Con SUPERCLEAN



Rotura de un vidrio (sin templar)



Rotura de un vidrio templado



Rotura de un vidrio templado

 7.5 Kg/m ² Espesor 3 mm.	 10 Kg/m ² Espesor 4 mm.	 12.5 Kg/m ² Espesor 5 mm.
 15 Kg/m ² Espesor 6 mm.	 20 Kg/m ² Espesor 8 mm.	 25 Kg/m ² Espesor 10 mm.



¿Qué es Vidrio Templado?

Si un vidrio común también denominado "float", es sometido a un calentamiento superior a 650°C (Punto de ablandamiento) y después se enfría bruscamente soplando aire frío a presión sobre sus caras, se convierte en vidrio templado, también denominado Vidrio de Seguridad.

¿Cómo se determina la calidad de un Vidrio Templado?

La calidad de un Vidrio Templado viene determinada por su rotura, que ha de producirse en miles de trozos pequeños cuyas aristas no causan heridas cortantes o lacerantes de consideración, si así es su rotura diremos que estamos ante un Vidrio Templado de calidad o Vidrio Securizado.

¿Qué es la Rotura Espontánea del Vidrio Templado?

Es una de las Normas de Tolerancia que contemplan todos los fabricantes de Vidrio Templado tanto a nivel nacional como internacional y consiste en la desintegración de un vidrio en miles de trozos pequeños sin causa aparente. Esta situación ocurre en rarísimas ocasiones y se debe a que el vidrio contiene pequeñas partículas de sulfuro de níquel, que es inherente a la fabricación propia del vidrio y no se pueden detectar ni eliminar ni antes ni después del proceso de templado; esta singularidad de Rotura Espontánea se debe transmitir al consumidor final, para evitar los eventuales nocivos efectos de la desinformación.

Causas de rotura en un vidrio securizado

Además de la rotura espontánea (contemplada por los fabricantes del vidrio como una de las normas de tolerancia), consistente en la desintegración de un vidrio en miles de trozos pequeños sin causa aparente, el 99% de las roturas en un vidrio templado (securizado) se deben a choques que se producen entre el vidrio y un metal o elemento contundente (Ejemplo: roce del vidrio con el pavimento del baño, con el tornillo de montaje o instalación, golpe involuntario producido sobre el canto del vidrio, etc...) Por tal motivo debemos evitar y observar cuidadosamente que no se produzcan roces o golpes entre el vidrio y un metal o elemento contundente.

¿Cuanto pesa un m² de vidrio?

El peso de un m² de vidrio se obtiene multiplicando la densidad del vidrio que es 2,5 Kg./m² x Espesor x m² de vidrio, su formula es la siguiente:

$$\text{Peso (kg)} = \text{Densidad} \times \text{Espesor} \times \text{m}^2 \quad \text{Densidad del vidrio } 2,5 \text{ mm.}$$

Observaciones y cuidados en una mampara de vidrio securizado

Pese a que los vidrios de la mampara están securizados a través del proceso de templado, hay detalles que debemos observar para evitar la rotura del vidrio una vez instalada la mampara.

- a · Evite golpear el vidrio en los cantos, ello es causa de rotura inminente del vidrio.
- b · Si observa que la puerta roza con la guía metálica de deslizamiento, llame al servicio técnico, la fricción del vidrio con el metal, puede ser causa de rotura del vidrio.
- c · Así mismo, si observa que una puerta no desliza bien o produce vibraciones, llame al servicio técnico y exponga el caso, nunca fuerce o presione la puerta, tanto si es corredera como abatible.
- d · Las gomas inferiores de estanqueidad, son susceptibles de deterioro con el paso del tiempo, solicite un recambio, son fácilmente intercambiables y evite que el vidrio roce con el suelo o con un metal, un alto nivel de roturas de vidrios, se deben a choques que se producen entre el vidrio y un metal.



¿Qué son los Cercos Alineados?


- Cercos Alineados son aquellos que presentan una posición simétrica a la línea exterior del plato, otorgando a la mampara un alto valor estético.

¿Qué ventajas ofrecen los Cercos Alineados?

- Permiten apreciar la **belleza de la mampara**, en perfecta simetría con la línea del plato.
- Aportan un estilo **elegante y estético** a la mampara.
- Cubren con total precisión las **juntas de azulejos** cuando estos son de diferente color en la zona de ducha, y resto del cuarto de baño.


¿Qué modelos incorporan los Cercos Alineados?

- Versalles, Amberes y Estambul.




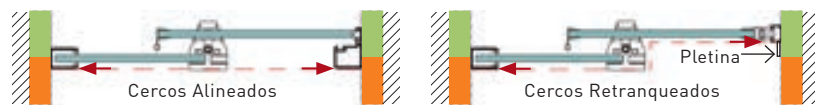
¿Como cubrir la junta de plato y pavimento en platos a ras de suelo?

La junta de plato y pavimento debe cubrirse con nuestra pletina decorativa referencia 6161, sobre la que se instala el perfil inferior de estanqueidad del modelo respectivo, no obstante nuestros modelos **Versalles Semicircular 75x75, Dublín y Britania**, al incorporar cerco inferior, no precisan pletina decorativa, que está destinada al resto de modelos. Las mamparas a ras de suelo deben instalarse siempre sobre el plato, con objeto de prevenir posibles filtraciones de agua entre la junta de plato y pavimento. Las medidas en platos a ras de suelo deben indicarse totales, fábrica realizará los descuentos oportunos según el modelo requerido.



¿Como cubrir la junta de azulejos en mamparas de cercos no alineados?

Si el modelo de mampara elegido incorpora cercos retranqueados, la junta de azulejos se cubre con la pletina decorativa Ref.: 6161, especialmente diseñada para ello.



¿Qué es el Cerco Expansión?

- Es un sistema de cercos ensamblados, que permiten incrementar el ancho de la mampara hasta 4 cm. (2 cm. por lado) **sin aumentar el cerco vertical**, preservando así la estética y elegancia de la mampara.

¿Qué ventajas ofrece el Cerco Expansión?

- **No precisa taladros** para su instalación, evitando así perforaciones en paredes, posibles roturas de azulejos, tuberías, conductos eléctricos, etc.
- No precisa toma de **medidas exactas**, dado que la mampara expande hasta 4 cm (2 cm por lado).
- Incorpora **Cercos Alineados**, que conjugan un alto valor estético.
- **Aumenta medidas, corrige desniveles**, sin incrementar el tamaño de **cerco a pared**.
- Reduce **tiempo de instalación** considerablemente.
- Instalación más **fácil y cómoda** al no precisar taladros.

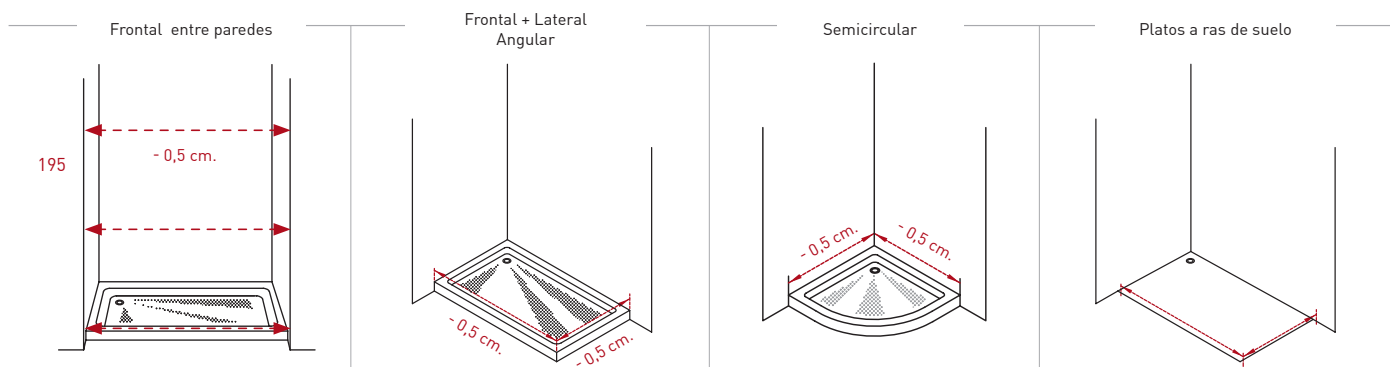
¿Qué modelos incorporan el Cerco Expansión?

- Versalles.



Toma de Medidas

Tomar medidas realizando los descuentos indicados en los croquis, excepto en platos a ras de suelo que se indicarán las medidas totales, fábrica realizará los descuentos oportunos para cubrir la junta de plato y pavimento.

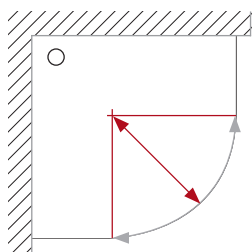


Indicar siempre posición grifería, sentido de apertura, así como impedimentos que puedan dificultar la instalación, apertura, deslizamiento, etc. En semicirculares indicar siempre radio de plato o enviar plantilla.

En platos a ras de suelo facilitar la medida total sin descuento, indicando en el pedido **“plato a ras de suelo”**.

En mamparas plegables y con apertura interior, observar siempre que la grifería o duchón no sea un impedimento para el plegado o apertura interior de las puertas.

¿Como calcular el radio de un Plato semicircular?



Tipos de Radio en Platos Semicirculares			
Medida Plato	Radio	Radio	Radio
75x75	390	500	550
80x80		500	550
90x90		500	550
72x90	390		
72x140	390		

Verifique siempre el Radio aunque conozca las medidas del plato. Pueden haber distintos radios para un mismo tamaño de plato. Para calcular el radio, tiramos dos líneas rectas donde empieza la curva del plato, y donde se cruzan, tomamos la distancia desde ese punto hasta el vértice curvo del mismo y acompañamos hacia los lados de forma circular (como si se tratara de un compás) para comprobar que la medida tomada coincide con la curvatura del plato.

Consejos de limpieza

Para la limpieza de la mampara, se debe utilizar agua y jabón neutro, no utilice nunca productos abrasivos que contenga, lejías, ácidos, amoníaco etc... En la limpieza de los cristales puede ayudarse de una raqueta limpia cristales. Aconsejamos ventilar la sala de baño después de cada uso para facilitar la evaporación de las gotas de agua que se adhieren al cristal, que al secarse dejan marcas de agua o cal especialmente si el agua es muy dura. La humedad contenida en la sala de baño puede provocar también la aparición de bacterias o moho.

Como evitar taladrar conductos de agua, luz o gas

El cliente final debe facilitar al instalador planos de situación de conductos de agua, luz y gas del cuarto de baño, en caso contrario, tanto el instalador como el fabricante quedan eximidos de toda responsabilidad ante el eventual suceso de taladrar algún conducto durante el proceso de instalación de la mampara.

En el momento de la venta, el distribuidor debe informar al cliente final de esta necesidad del instalador, a fin de evitar los posibles efectos nocivos de la desinformación.

El modelo Versalles evita estos eventuales sucesos, al no precisar taladros para su instalación



Platos de ducha de carga mineral

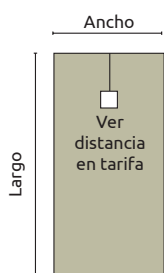
Plato fabricado en España, compuesto por un 33% de resina poliéster PMMA y un 66% de minerales naturales, revestido con una capa de GEL-COAT sanitario transmitiendo sus propiedades de dureza, resistencia, impermeabilidad, antibacterias, antideslizante, etc. que lo preserve de los agentes químicos, arañazos, impactos, envejecimiento, etc. con una garantía de 5 años.



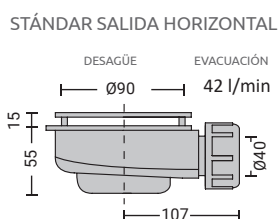
REJILLA ESTÁNDAR



DESAGÜE



VÁLVULA SIFÓNICA



TEXTURA



PESO M²



CARACTERÍSTICAS TÉCNICAS



PRODUCTO NACIONAL



GARANTÍA



ANTIDESLIZANTE CLASE 3



ANTIBACTERIAS



RESISTENTE



ESPESOR



FÁCIL LIMPIEZA




REPARABLE



CORTE A MEDIDA

10 COLORES DISPONIBLES

EL PRECIO NO VARÍA



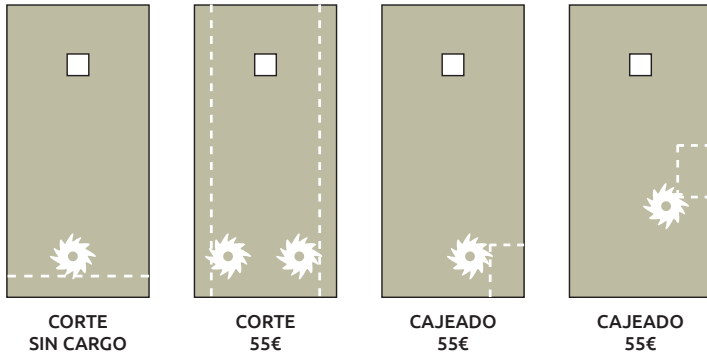
DELTA | TARIFA DE PRECIOS P.V.P. SUMINISTRO UNITARIO PALETIZADO

MEDIDA	80	90	100	110	120	130	140	150	160	170	180	210
70	-	-	265 €	299 €	305 €	345 €	349 €	385 €	389 €	419 €	425 €	539 €
80	275 €	279 €	285 €	315 €	319 €	369 €	375 €	419 €	425 €	449 €	455 €	599 €
90	-	309 €	315 €	345 €	349 €	405 €	409 €	449 €	455 €	529 €	535 €	669 €
100	-	-	325 €	375 €	379 €	415 €	419 €	479 €	485 €	545 €	549 €	695 €
DISTANCIA A REJILLA	25 CM	25 CM	25 CM	25 CM	25 CM	35 CM	35 CM	45 CM	45 CM	45 CM	45 CM	62 CM
ESPESOR	2,5 CM							2,7 CM				
REJILLA ESTÁNDAR	Todos los platos se suministran con rejilla de acero inoxidable y válvula sifónica con desagüe horizontal.											

Suministro **24/48 horas** en los colores Blanco y Antracita en las medidas marcadas con trama verde.
6/8 días para resto de medidas y colores.



OPCIONES DE CORTE Y CAJEADO



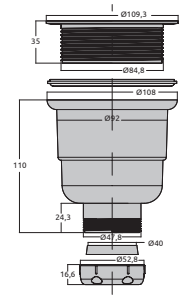
PACK 10 PLATOS DIFERENTES MEDIDAS Y COLORES



-15%


DESCONTAR
15%

OPCIÓN DESAGÜE VERTICAL



INCREMENTAR
15€

OPCIONES COLOR REJILLAS: Personalice su rejilla con el color del plato: Precio P.V.P.: Incrementar 25 €



CERTIFICADOS

- Nuestros platos están sometidos a estrictos controles de calidad, dureza, resistencia química, estabilidad de carga, resistencia a los cambios de temperatura, aptitud para la limpieza, etc. certificados por ITC (Instituto Técnico Cerámico).
- Calidad 130-NPG
- Gel Coat 600 micras (0,6mm)
- Dureza escala Rockwell 47,8



COLOREADO EN MASA

- El color del plato se realiza coloreando la masa con pigmentos, es decir, el plato no es pintado, la textura es rugosa mate, es un material no poroso y evita el desarrollo de moho o bacterias en las juntas y bajo superficie. Es un material inerte e inocuo bajo condiciones normales de temperatura.
- Resina ecológica procedente de plástico PET reciclado.



EMBALAJE Y PALETIZACIÓN

- Los platos se suministran embalados con nudillo de madera perimetral y caja de cartón grueso que lo protege de las incidencias del transporte, al ir flejado a un palet de madera para su fácil carga y descarga mediante traspalet. El plato debe viajar siempre en posición horizontal.



KIT REPARACIÓN

- Los daños causados por uso inadecuado (golpes, esquirlas, etc.), se pueden reparar in situ, sin tener que reemplazar totalmente el plato.
- Precio P.V.P.: 75€/udad.



KIT RECUPERACIÓN

- Las superficies deterioradas por arañazos, raspaduras, etc. pueden ser restauradas con nuestro kit recuperación.
- Precio P.V.P.: 99€/udad.

CONDICIONES GENERALES DE VENTA

Solicitud de Pedido

- La solicitud de un pedido implica la aceptación de nuestras condiciones generales de venta.
- Antes de cursar un pedido, rogamos revisen modelo, color, medidas, número de puertas, acristalamiento, etc., con objeto de evitar errores. Así mismo, rogamos realicen sus pedidos vía fax o e-mail, de esta forma se agiliza nuestro proceso administrativo y el plazo de entrega.
- Antes de solicitar el primer pedido, el cliente deberá remitir el correspondiente mandato SEPA, cumplimentado y firmado.

Gastos de anulación o rectificación

- Todos los pedidos que se modifiquen o anulen, una vez iniciado el proceso de fabricación, incurrirán en un cargo del 35% sobre el valor de tarifa P.V.P., en concepto de perjuicios y gastos ocasionados. Si el valor del producto en tarifa fuese neto, el cargo sería del 100% del valor.

Fabricación especial

- Los pedidos de productos especiales, deben solicitarse vía fax o e-mail, y bajo ningún concepto se aceptarán anulaciones o devoluciones de dichos pedidos. Los pedidos que se soliciten con altura inferior a la estándar o la variación de la composición de puertas, se considerarán pedidos especiales y sufrirán un incremento sobre el precio de tarifa.

Plazo de fabricación

- Los plazos indicados en Tarifa son orientativos y no suponen ningún compromiso contractual. Se refieren siempre a días hábiles y por tanto el plazo indicado se verá incrementado cuando concurren días no laborables o festivos.

Instalación

- Los precios indicados para Instalación y Medición son Netos y se refieren exclusivamente a la Comunidad de Madrid. Las instalaciones en otras Provincias o Comunidades Autónomas se deben consultar con el Delegado Comercial de la zona.
- Antes de la instalación de la mampara el cliente final deberá indicar al instalador la ubicación de los conductos de agua, luz, gas, etc., del cuarto de baño, o bien, facilitar un plano de los mismos con el fin de evitar taladrar tuberías en el proceso de instalación. Ni el fabricante, ni el instalador asumen responsabilidad alguna en caso de taladrar en dichos conductos producidos como consecuencia de la falta de información o de la entrega de los planos indicados.

Recepción de mercancías

- La mercancía cuyo porte se realice mediante agencia de transporte, debe revisarse visualmente y si el embalaje ha sido dañado en el transporte, debe hacerse constar en el albarán de entrega, Si no observa nada indique SIN REVISAR. Pasadas 24 horas de la recepción, las compañías de transporte no admiten reclamaciones por roturas o deterioros que no se hayan hecho constar en el albarán de entrega.

Devolución de mercancía

- No se aceptará devolución que no haya sido autorizada por nuestra Compañía.
- NO aceptamos devoluciones de artículos personalizados o fabricaciones especiales.
- Las devoluciones deberán consignarse a nuestras fábrica a PORTES PAGADOS.
- En caso de devoluciones improcedentes, nuestra empresa se reserva el derecho de pasar cargo al cliente por los gastos ocasionados.

Impuestos

- Se aplicarán en factura según legislación vigente.

Reserva de Dominio

- Las mercancías entregadas, se entienden en concepto de depósito (con todas las obligaciones legales para el depositario) nos reservamos el dominio de la propiedad sobre toda mercancía suministrada, hasta que se haya hecho efectivo el pago total de la misma.
- La reserva de dominio alcanza también a aquellos productos que se hayan remitido a terceros y se encuentren pendientes de pago.
- Así mismo, nos reservamos el derecho a introducir modificaciones en esta Tarifa sin previo aviso.

Garantía

- Todos nuestros productos están garantizados, ante cualquier defecto de fabricación, durante tres años a partir de la fecha de entrega.
- La garantía queda limitada, a la reparación o cambio de la pieza defectuosa, siendo nuestro servicio de asistencia técnica quien se reserva el derecho a determinarlo.
- Quedan fuera de garantía, los productos que por indicación del cliente, se fabriquen superando las dimensiones y pesos máximos recomendados por el fabricante.
- La garantía no cubre los daños provocados por uso indebido o montaje incorrecto del producto, también quedan excluidos los daños provocados por la utilización de productos de limpieza que contengan lejías, ácidos, amoniacos, etc. Los productos abrasivos dañan los perfiles, la protección Antical, serigrafía del vidrio, juntas de estanqueidad, etc.
- La garantía no cubre la rotura del vidrio, ni los daños ocasionados por la misma a personas o cosas, ya sea por rotura espontánea o por rotura causada por golpes o forzamientos producidos sobre el cristal. Los materiales susceptibles de reposición por desgaste debido a su uso normal no quedan amparados por la garantía.
- La garantía no cubre los daños provocados en tuberías o conductos de agua, luz o gas como consecuencia de la instalación de la mampara.
- Nuestro sistema de fabricación está certificado por la Asociación Española de Normalización y Certificación (AENOR) bajo Norma ISO 9001:2015.

Precio

- Los precios de la presente tarifa no incluyen I.V.A. ni instalación, están expresados en EUROS, y son P.V.P. Excepto aquellos epígrafes que se especifiquen como Precios Netos.

Seguro de Caución

- Todas nuestras ventas están aseguradas por nuestra compañía aseguradora, gozando de un seguro de caución.
- En caso de impago, se dejará de suministrar mercancía al cliente hasta que este solucione el impagado. De no solucionarse en el plazo de 15 días, procederemos a remitir el impagado a nuestra compañía aseguradora.

Portes

- A partir de importes superiores a 100€, la mercancía se envía a portes pagados.
- Los recambios y accesorios se envían a portes debidos.

Jurisdicción

- En caso de litigio, tanto comprador como vendedor, se someten a los tribunales ordinarios de Madrid.



Ibermampara

C/ Marcelino Camacho, 11 - Pol. Ind. Arroyomolinos • 28938 Móstoles (Madrid)

Tel.: 91 617 60 00 • Fax: 91 613 03 21

ibermampara@ibermampara.com | www.ibermampara.com