




GAMA DE MAMPARAS PARA DUCHA 2.017





Producción europea
Certificada y homologada



Garantía de disponibilidad de
recambios durante
10 años



Tratamiento antical de larga
duración



Características generales

GAMA DE MAMPARAS PARA DUCHA 2.017



195 cm

Altura adaptada al mercado
europeo




Producto reversible
Fácil stock



Perfil Silver
Abrillantado



Detalle tirador metálico
cromado




Barra estabilizadora
incluida modelo H



Detalles del producto GAMA DE MAMPARAS PARA DUCHA 2.017



STOCK



**PRECIOS NETOS VÁLIDOS PARA
PEDIDOS DE MÁS DE 10 DE
MAMPARAS Y DUCHAS
MEZCLANDO MODELOS Y MEDIDAS**



MODELO PH (F)

Frontal compuesto por una parte fija y una corredera.
Panel fijo lateral opcional



MODELO AH

Angular compuesta por dos laterales combinables de entrada por el vértice



**IMPORTANTE
AMPLIACIÓN
DE MEDIDAS
DISPONIBLES
PARA 2.017
EN ESTOS
DOS
MODELOS**

Mamparas SIN perfil guía inferior

GAMA DE MAMPARAS PARA DUCHA 2.017



MODELO H

Fijo de ducha separador para crear espacios abiertos



**NUEVA
OPCIÓN**

Puerta de
37 cms
abatible
180°
Adaptable a
fijo KALI H



Espacios abiertos de ducha

GAMA DE MAMPARAS PARA DUCHA 2.017





NUEVO MODELO

MODELO 2AH

Frontal de dos hojas centrales
correderas y dos fijos a los lados

Espacios abiertos de ducha

GAMA DE MAMPARAS PARA DUCHA 2.017



Denominación	Descripción	Nº CAJAS	UNIDADES POR PALET	EXTENSIBILIDAD	PRECIO NETO UNITARIO
KALI PH 170	Frontal compuesto por fijo + corredera	2	6	168-169,5	212 €
KALI PH 165	Frontal compuesto por fijo + corredera	2	6	163-164,5	212 €
KALI PH 160	Frontal compuesto por fijo + corredera	2	6	158-159,5	205 €
KALI PH 155	Frontal compuesto por fijo + corredera	2	6	153-154,5	205 €
KALI PH 150	Frontal compuesto por fijo + corredera	2	6	148-149,5	197 €
KALI PH 145	Frontal compuesto por fijo + corredera	2	6	143-144,5	197 €
KALI PH 140	Frontal compuesto por fijo + corredera	2	6	138-139,5	190 €
KALI PH 135	Frontal compuesto por fijo + corredera	2	6	133-134,5	190 €
KALI PH 130	Frontal compuesto por fijo + corredera	2	6	128-129,5	177 €
KALI PH 125	Frontal compuesto por fijo + corredera	2	6	123-124,5	177 €
KALI PH 120	Frontal compuesto por fijo + corredera	1	6	118-119,5	161 €
KALI FH	Panel fijo lateral compatible con PH 70-75-80-90	1	12	68-69,5	99,00 €

Modelo PH+(Fh)

Precios de coste

GAMA DE MAMPARAS PARA DUCHA 2.017



Denominación	Descripción	UNIDADES POR PALET	EXTENSIBILIDAD	PRECIO NETO UNITARIO
KALI AH 120	Angular 2 fijos + 2 correderas entrada vértice	6	117,5-119	127,50 €
KALI AH 100	Angular 2 fijos + 2 correderas entrada vértice	6	97,5-99	127,50 €
KALI AH 90	Angular 2 fijos + 2 correderas entrada vértice	6	87,5-89	122,50 €
KALI AH 80	Angular 2 fijos + 2 correderas entrada vértice	6	77,5-79	122,50 €
KALI AH 75	Angular 2 fijos + 2 correderas entrada vértice	6	72,5-74	122,50 €
KALI AH 70	Angular 2 fijos + 2 correderas entrada vértice	6	67,5 - 69	115,00 €

Modelo **AH**

Precios de coste

GAMA DE MAMPARAS PARA DUCHA 2.017



Denominación	Descripción	Nº CAJAS	UNIDADES POR PALET	EXTENSIBILIDAD	PRECIO NETO UNITARIO
KALI H 80	Panel fijo separador + barra estabilizadora	1	16	78-80	118,00 €
KALI H 90	Panel fijo separador + barra estabilizadora	1	16	88-90	123,00 €
KALI H 100	Panel fijo separador + barra estabilizadora	1	16	98-100	128,50 €
KALI H 110	Panel fijo separador + barra estabilizadora	1	16	108-110	133,00 €
KALI H 120	Panel fijo separador + barra estabilizadora	1	16	118-120	138,00 €
KALI H2	Puerta abatible 180º de 37 cms	1	10	37	78,50 €

Modelo **H|H2**

Precios de coste

GAMA DE MAMPARAS PARA DUCHA 2.017



Denominación	Descripción	Nº CAJAS	UNIDADES POR PALET	EXTENSIBILIDAD	PRECIO NETO UNITARIO
KALI 2AH170	Frontal compuesto por 2fijo + 2 corredera	2	6	165 - 168	339 €
KALI 2AH 160	Frontal compuesto por 2fijo + 2corredera	2	6	155 - 158	329 €
KALI 2AH 150	Frontal compuesto por 2fijo + 2corredera	2	6	145 - 148	319 €
KALI 2AH 140	Frontal compuesto por 2fijo + 2corredera	2	6	135 - 138	309 €
KALI 2AH 130	Frontal compuesto por 2fijo + 2corredera	2	6	125 - 128	299 €
KALI 2AH 120	Frontal compuesto por 2fijo + 2corredera	1	6	115 - 118	289 €

Modelo 2AH

Precios de coste

GAMA DE MAMPARAS PARA DUCHA 2.017



Modelo
EASY 2



Denominación	Descripción	Nº CAJAS	PRECIO NETO UNITARIO
EASY 2	Ducha termostática y telescópica	1	189 €

Precios de coste

GAMA DE MAMPARAS PARA DUCHA 2.017

